



Stadtgemeinde Schrems

1. Nachtragsvoranschlag 2022

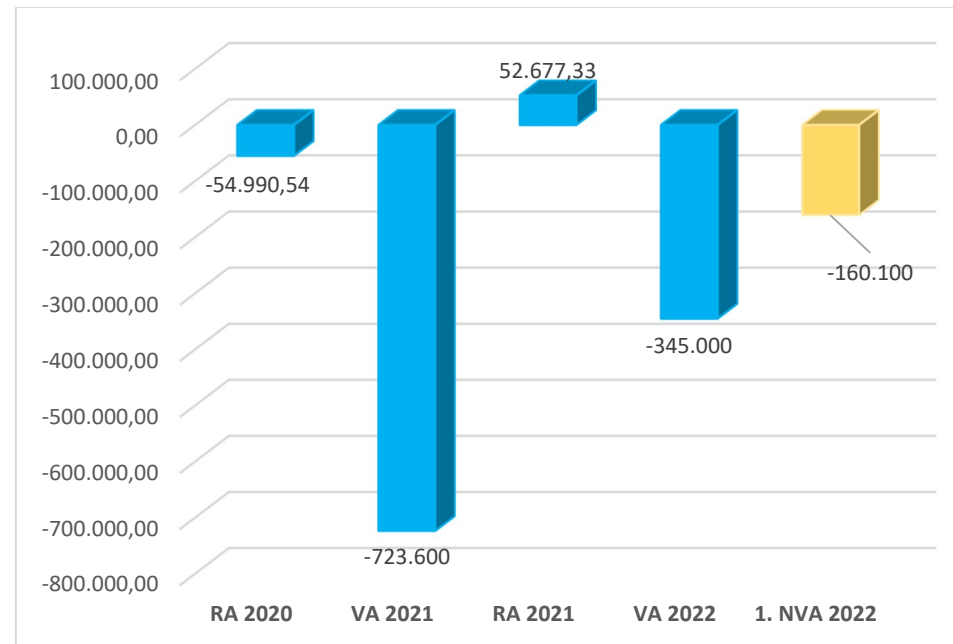
Vorbericht

VORBERICHT

zum 1. Nachtragsvoranschlag 2022

gemäß § 3 der NÖ Gemeindehaushaltsverordnung (NÖ GHVO)

Entwicklung des jährlichen Haushaltspotentials

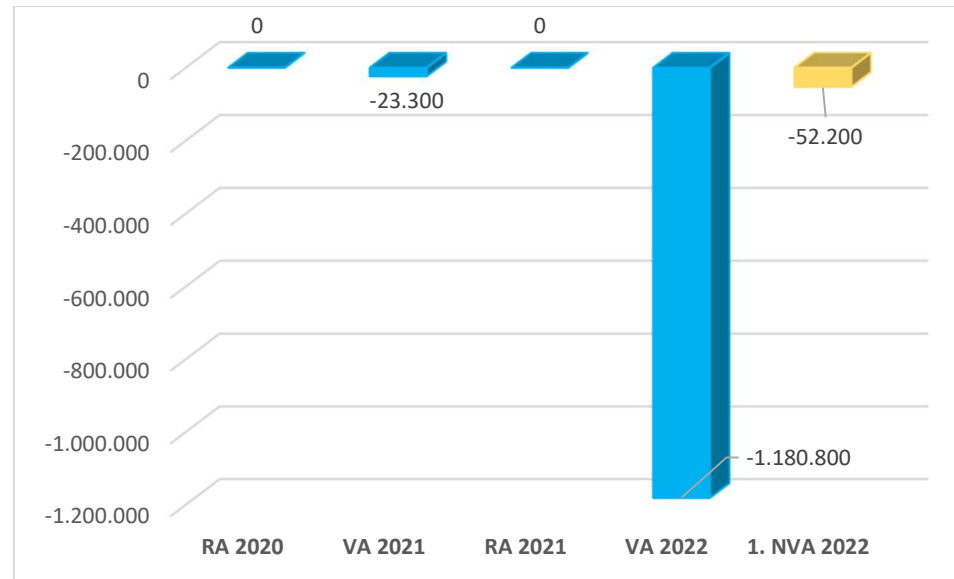


Das Haushaltspotential hat seine Grundlage in § 67 Z. 11 der NÖ Gemeindeordnung 1973 (NÖ GO 1973) und war erstmals im Voranschlag 2020 auszuweisen. Die Angaben zu den Vorjahren entfallen daher.

Das Haushaltspotential ist die Differenz der wiederkehrenden Mittelaufbringungen abzüglich der wiederkehrenden Mittelverwendungen unter Berücksichtigung der entsprechenden Forderungen und Verbindlichkeiten. Das Haushaltspotential ist eine wichtige Kenngröße und gibt die aktuelle Leistungsfähigkeit der Gemeinde wieder. Das schafft Vergleichbarkeit mit der bisherigen Rechtslage, aus der Überschüsse und Abgänge abzuleiten waren und dient der Transparenz.

Wenn das Haushaltspotential innerhalb des Zeitraumes des mittelfristigen Finanzplanes laufend negativ ist, ist ein Haushaltskonsolidierungskonzept zu erstellen (§ 72b Abs. 1 Z. 2 NÖ GO 1973).

Entwicklung des Nettoergebnisses

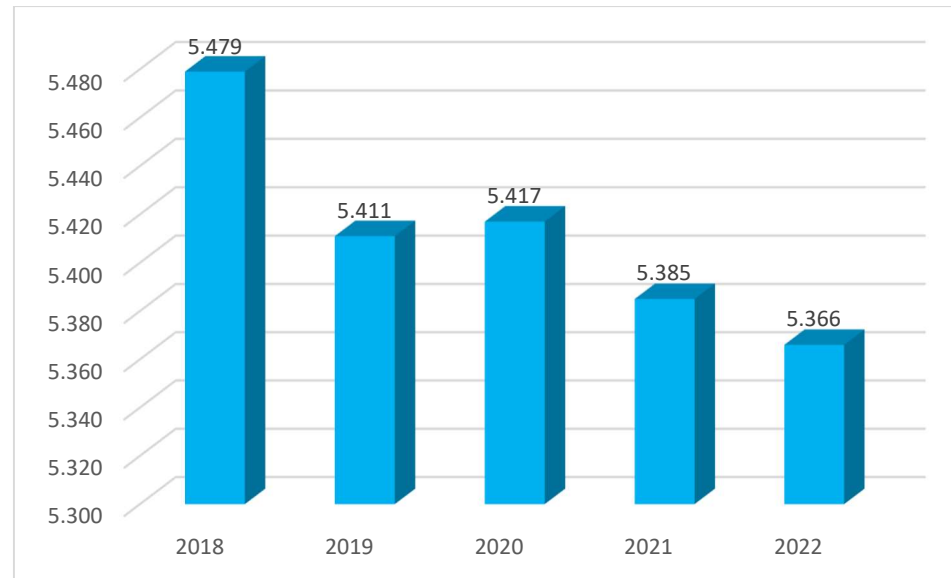


Beim Nettoergebnis handelt es sich um das Ergebnis des Ergebnisvoranschlags und dieses war erstmals für das Haushaltsjahr 2020 auszuweisen. Die Angaben zu den Vorjahren entfallen daher.

Ein positives Nettoergebnis bedeutet daher, dass die Erträge voraussichtlich ausreichend sein werden, die Aufwendungen für die kommunalen Leistungen (inklusive des Werteverzehrs des Anlagevermögens in Form der Abschreibungen) abzudecken.

Ein negatives Nettoergebnis heißt, dass dies nicht zur Gänze (in der Höhe des negativen Wertes) möglich ist.

Entwicklung der Volkszahl

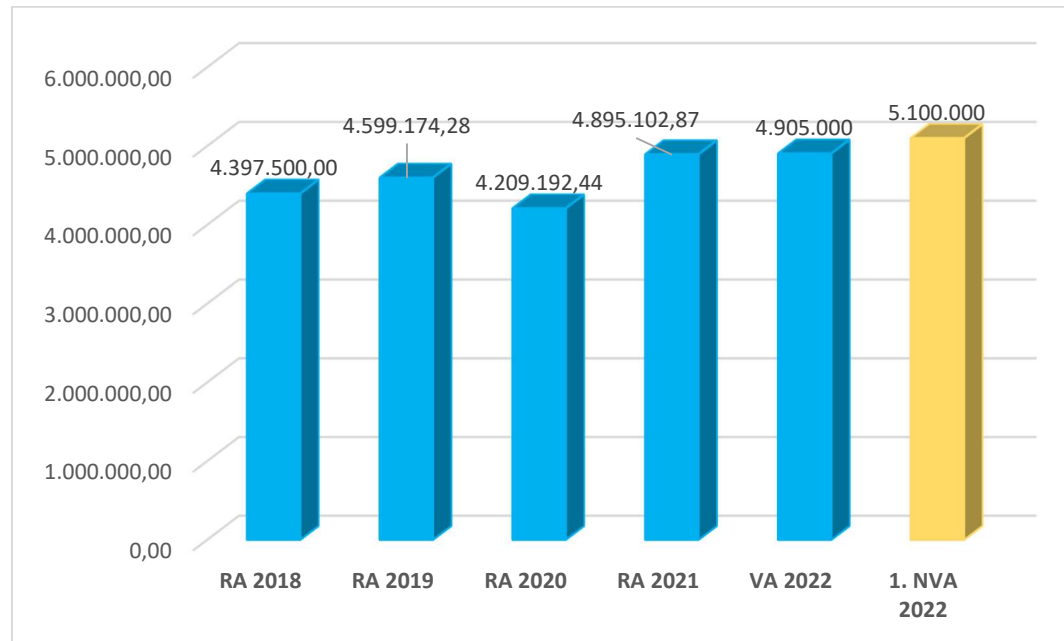


(gemäß § 10 Abs. 7 FAG 2017, BGBl. Nr. 116/2016 in der Fassung BGBl. I Nr. 106/2018)

Die Volkszahl gemäß § 10 Abs 7 FAG 2017 wird jährlich von der Bundesanstalt Statistik Austria zum Stichtag 31. Oktober festgestellt und wirkt mit dem Beginn des übernächsten Kalenderjahres. Sie dient für die Berechnung der Abgabenertragsanteile und darf nicht automatisch mit der Volkszahl für die Berechnung der Gemeinderatsmandate verwechselt werden.

Eine Erhöhung bzw. Verminderung der Volkszahl (jährlich) ist ein wesentlicher Indikator für die Berechnung der Abgabenertragsanteile.

Entwicklung der Abgabenertragsanteile

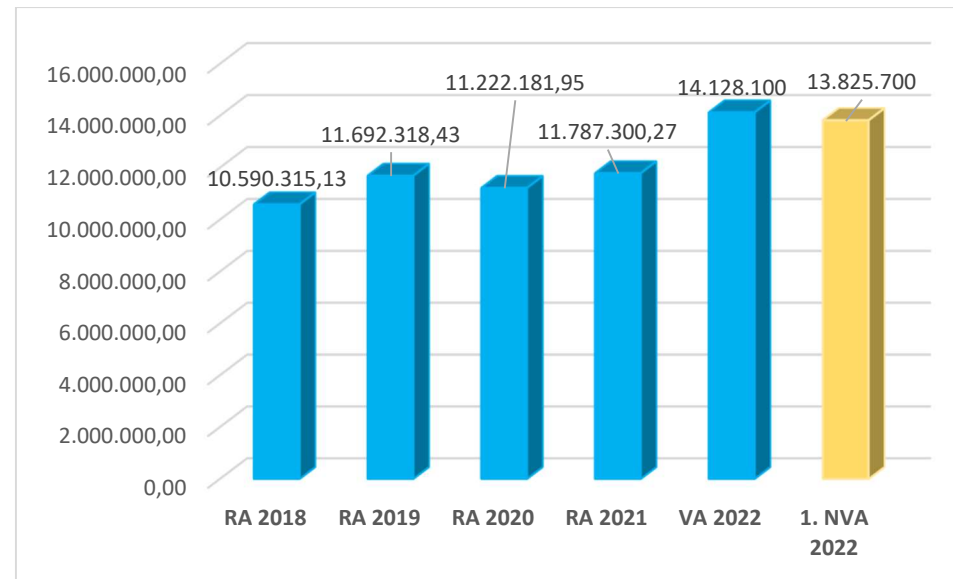


Die Gebietskörperschaften (Bund, Länder und Gemeinden) erhalten auf Basis des aktuellen Finanzausgleichs aus den gemeinschaftlichen Bundesabgaben (z. B. Umsatzsteuer, Körperschaftssteuer, Lohnsteuer, Versicherungssteuer, Mineralölsteuer, Normverbrauchsabgabe, Tabaksteuer udgl.) entsprechende Anteile. Im Bereich der Gemeinden spielen dabei die Volkszahl und der abgestufte Bevölkerungsschlüssel eine besondere Rolle. Die sogenannten „Abgabenertragsanteile“ bilden in den meisten Gemeinden die wichtigste Einnahmequelle.

Die Entwicklung der Abgabenertragsanteile ist zu einem nicht unwesentlichen Teil von der Bevölkerungsentwicklung abhängig, welche in der Stadtgemeinde Schrems, wie in den meisten Gemeinden des nördlichen Waldviertels, leicht rückläufig ist.

Laut der neuen Prognose des Bundesministeriums für Finanzen vom April 2022 ist ein Anstieg der Abgabenertragsanteile im Jahr 2022 zu verzeichnen. Die prozentuelle Erhöhung der Abgabenertragsanteile im Vergleich zu den bereits vom Amt der NÖ Landesregierung übermittelten Voranschlagsdaten beläuft sich auf 4 %.

Entwicklung des Schuldenstandes

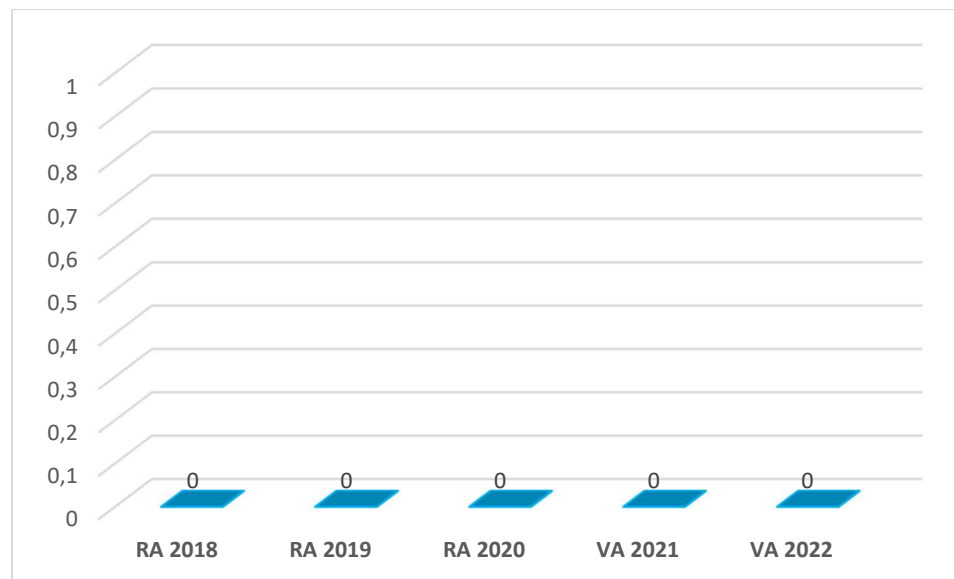


Die Entwicklung des Schuldenstandes zeigt auf, inwieweit der Schuldenstand über die Jahre erhöht oder reduziert wird.

Im Jahr 2022 sind Investitionen in den Bereichen der Leitungserneuerungen der Wasserversorgung und Abwasserentsorgung, Straßenbauvorhaben, Sanierung Schulkomplex sowie Projekt „Stadtkernbelebung“ notwendig, deren Finanzierung durch Darlehensaufnahmen vorgesehen ist.

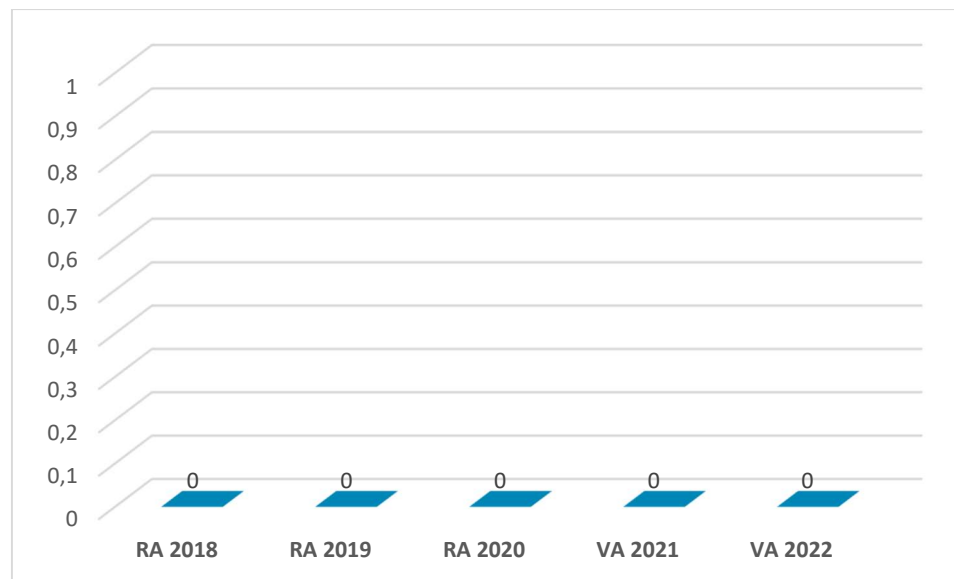
Mehrausgaben und Änderungen bei den Darlehensaufnahmen sind im 1. Nachtragsvoranschlag 2022 in den Bereichen Hochwasserschutzmaßnahmen, Neuerrichtung Brücke (KG Langegg), Baulanderschließung (KG Langschwarza) sowie Sanierung Güterwege (KG Langegg) vorgesehen.

Entwicklung der Rücklagen mit Zahlungsmittelreserve



Die Entwicklung der Rücklagen zeigt an, inwieweit Rücklagen vorhanden sind und ob Rücklagen aufgebaut bzw. aufgebraucht werden.

Entwicklung der Leasingverpflichtungen

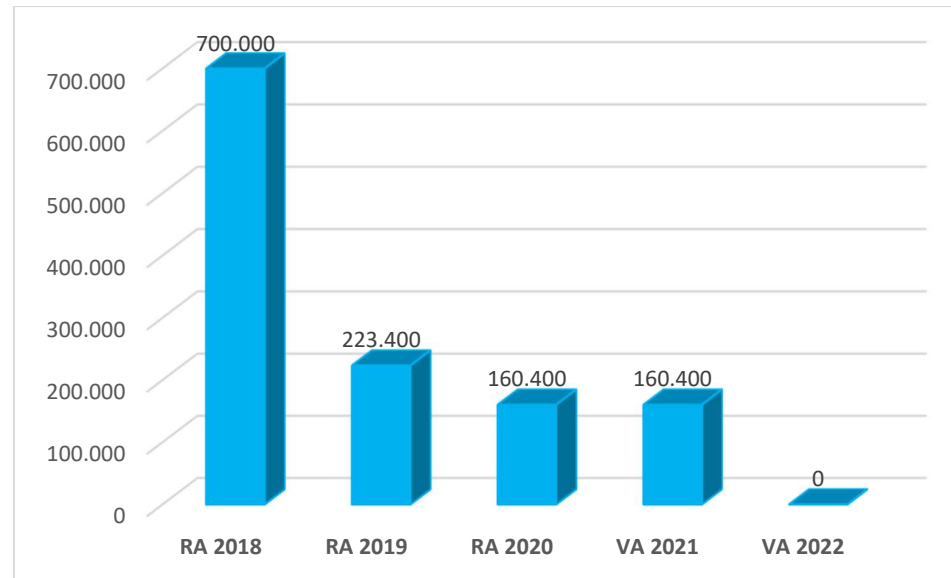


Bei den Leasingverpflichtungen handelt es sich nicht um Finanzschulden (z. B. Darlehen), sondern um Verwaltungsschulden. Unabhängig davon stellen Leasingverbindlichkeiten Leistungsverpflichtungen für die Gemeinden dar und sind daher bei einer allfälligen Finanzlagenberechnung entsprechend zu berücksichtigen.

Die Leasingverpflichtungen sind mit Beginn des Jahres 2020 in einer eigenen Anlage gemäß VRV 2015 festzuhalten.

Derzeit gibt es keine Leasingverpflichtungen der Stadtgemeinde Schrems.

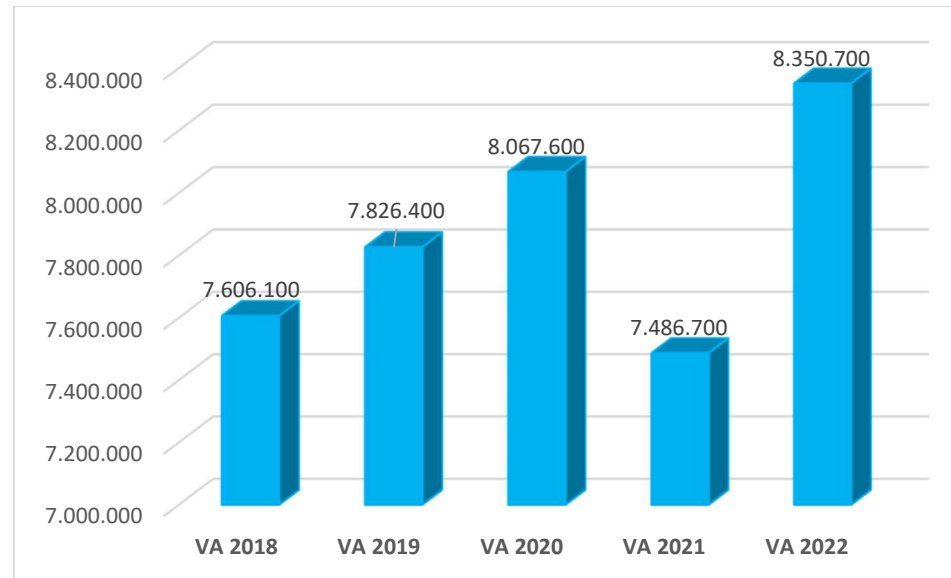
Entwicklung der Haftungen



Eine Gemeinde darf Bürgschaften und sonstige Haftungen nur übernehmen, wenn hierfür ein besonderes Interesse der Gemeinde gegeben ist, der Schuldner nachweist, dass eine ordnungsgemäße Verzinsung und Tilgung gesichert ist, die Haftungen befristet sind, der Betrag, für den haftet wird, ziffernmäßig bestimmt ist und die Gemeinde den daraus folgenden Zahlungsverpflichtungen nachkommen kann (vgl. § 78 Abs. 1 NÖ Gemeindeordnung 1973).

Die Stadtgemeinde Schrems hat eine Haftung für die Wohnpark Schrems Liegenschaftsverwertungs- GesmbH, 3943 Schrems übernommen.

Entwicklung der Finanzkraft für die Umlagenberechnung



Die Finanzkraft einer Gemeinde wird aus den

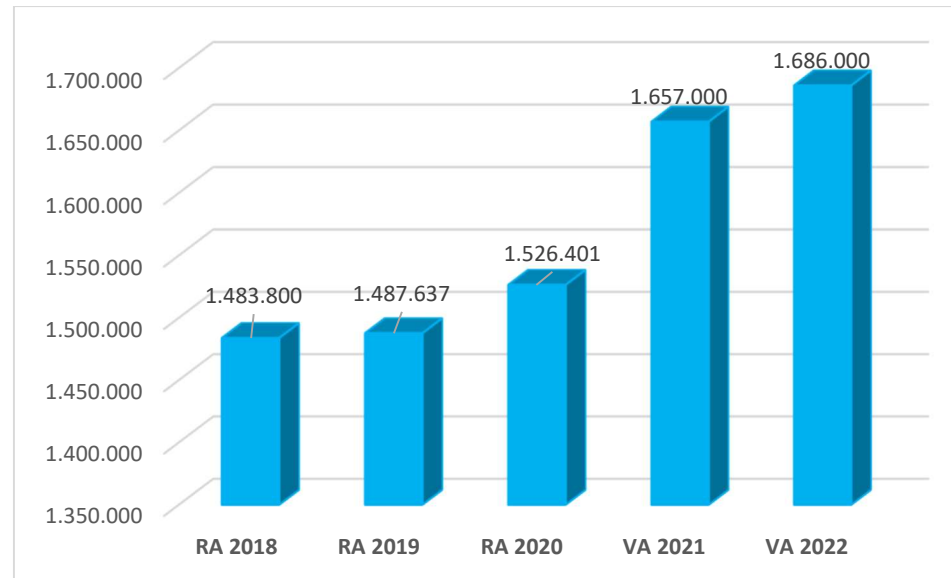
- Erträgen der ausschließlichen Gemeindeabgaben ohne die Gebühren für die Benützung von Gemeindeeinrichtungen und -anlagen und ohne die Interessentenbeiträge von Grundstückseigentümern und Anrainern und
- Ertragsanteilen an den gemeinschaftlichen Bundesabgaben ohne Spielbankenabgabe ermittelt.

Basis für die Ermittlung der Finanzkraft sind die tatsächlichen Beträge aufgrund der Rechnungsabschlüsse.

Die Darstellung der Entwicklung der Finanzkraft für die Umlagenberechnung hat insbesondere auf die Beitragsleistung der Gemeinden zum NÖ Krankenanstaltensprengel (NÖKAS) und zur Sozialumlage Auswirkungen.

Eine Erhöhung oder Reduktion/ Verminderung der Finanzkraft wirkt sich unmittelbar auf die Beitragsleistung aus.

Entwicklung der NÖKAS-Umlage

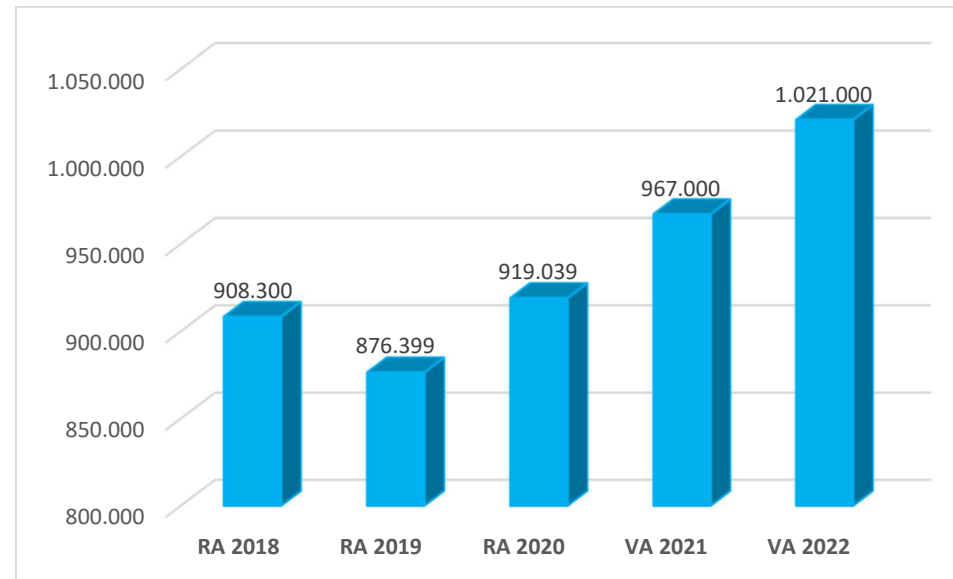


Das Landesgebiet ist Beitragsbezirk und Krankenanstaltensprengel für alle öffentlichen Krankenanstalten in Niederösterreich. Beitragsbezirk und Krankenanstaltensprengel sind ein Gemeindeverband. Dem Gemeindeverband gehören alle Gemeinden Niederösterreichs an. Der Gemeindeverband ist juristische Person, er hat seinen Sitz am Sitz der Landesregierung und trägt die Bezeichnung „NÖ Krankenanstaltensprengel“ (§61 ABS. 1 NÖ Krankenanstaltengesetz – NÖ KAG).

Die Gemeinden haben an den NÖ Krankenanstaltensprengel monatliche Beiträge zu leisten. Berechnungsgrundlage bilden dabei die Volkszahl und die Finanzkraft der Gemeinden. Steigerungen bei der Volkszahl und bei der Finanzkraft führen daher zu höheren Beitragsleistungen bei den Gemeinden.

Diese monatlichen Beiträge werden von den der Gemeinde gebührenden monatlichen Vorschüssen auf die Ertragsanteile an den gemeinschaftlichen Bundesabgaben einbehalten.

Entwicklung der Sozialhilfeumlage



Die Gemeinden haben jährlich einen Beitrag zu den vom Land zu tragenden Kosten der Sozialhilfe, die nicht durch Kostenbeitrags- und Ersatzleistungen oder durch sonstige Zwecke der Sozialhilfe bestimmte Zuschüsse gedeckt sind, in der Höhe von 50% an das Land zu entrichten (§ 44 NÖ Sozialhilfe-Ausführungsgesetz – NÖ SAG).

Die Leistungen für die Sozialhilfe-Umlage werden von der Landesregierung auf die einzelnen Gemeinden nach ihrer Finanzkraft (Finanzkraft für die Umlagenberechnung) aufgeteilt.

Diese monatlichen Beiträge werden von den der Gemeinde gebührenden monatlichen Vorschüssen auf die Ertragsanteile an den gemeinschaftlichen Bundesabgaben einbehalten.

1. NVA Ergebnishaushalt Gesamt 1. Ebene (Anlage 1a)
- interne Vergütungen enthalten

1. Nachtragsvoranschlag 2022

Stadtgemeinde Schrems

NVA Ergebnishaushalt Gesamt 1. Ebene (Anlage 1a) - interne Vergütungen enthalten

| MVAG | Mittelverwendungs- und -aufbringungsgruppen (1. Ebene) | VA 2022 inkl. NVA | VA 2022 | 1. NVA |
|-----------|---|----------------------|----------------------|---------------------|
| 211 | Erträge aus der operativen Verwaltungstätigkeit | 13.519.000,00 | 13.049.500,00 | 469.500,00 |
| 212 | Erträge aus Transfers | 1.315.800,00 | 1.300.400,00 | 15.400,00 |
| 213 | Finanzerträge | 20.100,00 | 100,00 | 20.000,00 |
| 21 | Summe Erträge | 14.854.900,00 | 14.350.000,00 | 504.900,00 |
| 221 | Personalaufwand | 3.766.000,00 | 3.766.000,00 | |
| 222 | Sachaufwand (ohne Transferaufwand) | 6.029.600,00 | 5.860.300,00 | 169.300,00 |
| 223 | Transferaufwand (laufende Transfers und Kapitaltransfers) | 5.017.900,00 | 4.903.300,00 | 114.600,00 |
| 224 | Finanzaufwand | 93.600,00 | 94.400,00 | -800,00 |
| 22 | Summe Aufwendungen | 14.907.100,00 | 14.624.000,00 | 283.100,00 |
| SA0 | Saldo (0) Nettoergebnis (21 - 22) | -52.200,00 | -274.000,00 | 221.800,00 |
| 230 | Entnahmen von Haushaltsrücklagen | | | |
| 240 | Zuweisung an Haushaltsrücklagen | | 906.800,00 | -906.800,00 |
| 23 | Summe Haushaltsrücklagen | 0,00 | -906.800,00 | 906.800,00 |
| SA00 | Nettoergebnis nach Zuweisung und Entnahmen von Haushaltsrücklagen (Saldo 0 +/- SU23) | -52.200,00 | -1.180.800,00 | 1.128.600,00 |

1. NVA Ergebnishaushalt Gesamt 1. und 2. Ebene (Anlage 1a)
- interne Vergütungen enthalten

1. Nachtragsvoranschlag 2022

Stadtgemeinde Schrems

NVA Ergebnishaushalt Gesamt 1. und 2. Ebene (Anlage 1a) - interne Vergütungen enthalten

| MVAG | Mittelverwendungs- und aufbringungsgruppen (1. und 2. Ebene) | VA 2022 inkl. NVA | VA 2022 | 1. NVA |
|------------|---|----------------------|----------------------|-------------------|
| 211 | Erträge aus der operativen Verwaltungstätigkeit | 13.519.000,00 | 13.049.500,00 | 469.500,00 |
| 2111 | Erträge aus eigenen Abgaben | 3.646.500,00 | 3.543.500,00 | 103.000,00 |
| 2112 | Erträge aus Ertragsanteilen | 5.100.000,00 | 4.905.000,00 | 195.000,00 |
| 2113 | Erträge aus Gebühren | 2.330.000,00 | 2.330.000,00 | |
| 2114 | Erträge aus Leistungen | 1.938.800,00 | 1.914.800,00 | 24.000,00 |
| 2115 | Erträge aus Besitz und wirtschaftlicher Tätigkeit | 183.300,00 | 183.300,00 | |
| 2116 | Erträge aus Veräußerung und sonstige Erträge | 244.000,00 | 96.500,00 | 147.500,00 |
| 2117 | Nicht finanzierungswirksame operative Erträge | 76.400,00 | 76.400,00 | |
| 212 | Erträge aus Transfers | 1.315.800,00 | 1.300.400,00 | 15.400,00 |
| 2121 | Transferertrag von Trägern des öffentlichen Rechts | 937.000,00 | 921.600,00 | 15.400,00 |
| 2122 | Transferertrag von Beteiligungen | | | |
| 2123 | Transferertrag von Unternehmen (mit Finanzunternehmen) | | | |
| 2124 | Transferertrag von Haushalten und Organisationen ohne Erwerbscharakter | 18.000,00 | 18.000,00 | |
| 2125 | Transferertrag vom Ausland | | | |
| 2126 | Investitions- und Tilgungszuschüsse zwischen Unternehmungen und Betrieben der Gebietskörperschaft und der Gebietskörperschaft | | | |
| 2127 | Nicht finanzierungswirksamer Transferertrag | 360.800,00 | 360.800,00 | |
| 213 | Finanzerträge | 20.100,00 | 100,00 | 20.000,00 |
| 2131 | Erträge aus Zinsen | 100,00 | 100,00 | |
| 2132 | Erträge aus Zinsen aus derivativen Finanzinstrumenten ohne Grundgeschäft | | | |
| 2133 | Erträge aus Gewinnentnahmen von marktbestimmten Betrieben | | | |
| 2134 | Sonstige Finanzerträge | | | |
| 2135 | Erträge aus Dividenden/Gewinnausschüttungen | 20.000,00 | | 20.000,00 |
| 2136 | Sonstige nicht finanzierungswirksame Finanzerträge | | | |
| 21 | Summe Erträge | 14.854.900,00 | 14.350.000,00 | 504.900,00 |
| 221 | Personalaufwand | 3.766.000,00 | 3.766.000,00 | 0,00 |
| 2211 | Personalaufwand (Bezüge, Nebengeb., Mehrleistungen) | 2.936.300,00 | 2.936.300,00 | |
| 2212 | Gesetzlicher und freiwilliger Sozialaufwand | 721.500,00 | 721.500,00 | |
| 2213 | Sonstiger Personalaufwand | 200,00 | 200,00 | |
| 2214 | Nicht finanzierungswirksamer Personalaufwand | 108.000,00 | 108.000,00 | |
| 222 | Sachaufwand (ohne Transferaufwand) | 6.029.600,00 | 5.860.300,00 | 169.300,00 |
| 2221 | Gebrauchs- und Verbrauchsgüter, Handelswaren | 737.100,00 | 700.000,00 | 37.100,00 |
| 2222 | Verwaltungs- und Betriebsaufwand | 608.000,00 | 586.300,00 | 21.700,00 |
| 2223 | Leasing- und Mietaufwand | 52.300,00 | 51.700,00 | 600,00 |
| 2224 | Instandhaltung | 787.700,00 | 739.700,00 | 48.000,00 |
| 2225 | Sonstiger Sachaufwand | 1.863.200,00 | 1.801.300,00 | 61.900,00 |
| 2226 | Nicht finanzierungswirksamer Sachaufwand | 1.981.300,00 | 1.981.300,00 | |

1. Nachtragsvoranschlag 2022

Stadtgemeinde Schrems

NVA Ergebnishaushalt Gesamt 1. und 2. Ebene (Anlage 1a) - interne Vergütungen enthalten

| MVAG | Mittelverwendungs- und aufbringungsgruppen (1. und 2. Ebene) | VA 2022 inkl. NVA | VA 2022 | 1. NVA |
|-------------|---|----------------------|----------------------|---------------------|
| 223 | Transferaufwand (laufende Transfers und Kapitaltransfers) | 5.017.900,00 | 4.903.300,00 | 114.600,00 |
| 2231 | Transferaufwand an Träger des öffentlichen Rechts | 3.937.600,00 | 3.937.600,00 | |
| 2232 | Transferaufwand an Beteiligungen | | | |
| 2233 | Transferaufwand an Unternehmen (mit Finanzunternehmen) | 765.300,00 | 759.000,00 | 6.300,00 |
| 2234 | Transferaufwand an Haushalte und Organisationen ohne Erwerbscharakter | 315.000,00 | 206.700,00 | 108.300,00 |
| 2235 | Transferaufwand an das Ausland | | | |
| 2236 | Investitions- und Tilgungszuschüsse zwischen Unternehmungen und Betrieben der Gebietskörperschaft und der Gebietskörperschaft | | | |
| 2237 | Nicht finanzierungswirksamer Transferaufwand | | | |
| 224 | Finanzaufwand | 93.600,00 | 94.400,00 | -800,00 |
| 2241 | Zinsen aus Finanzschulden, Finanzierungsleasing, Forderungskauf und derivativen Finanzinstrumenten mit Grundgeschäft | 78.600,00 | 79.400,00 | -800,00 |
| 2242 | Zinsen und sonstige Aufwendungen aus derivativen Finanzinstrumenten ohne Grundgeschäft | | | |
| 2243 | Gewinnentnahmen von Unternehmungen und marktbestimmten Betrieben der Gebietskörperschaft (innerhalb der Gebietskörperschaft) | | | |
| 2244 | Sonstiger Finanzaufwand | 15.000,00 | 15.000,00 | |
| 2245 | Nicht finanzierungswirksamer Finanzaufwand | | | |
| 22 | Summe Aufwendungen | 14.907.100,00 | 14.624.000,00 | 283.100,00 |
| SA0 | Saldo (0) Nettoergebnis (21 - 22) | -52.200,00 | -274.000,00 | 221.800,00 |
| 230 | Entnahmen von Haushaltsrücklagen | 0,00 | 0,00 | 0,00 |
| 2301 | Entnahmen von Haushaltsrücklagen | | | |
| 240 | Zuweisung an Haushaltsrücklagen | 0,00 | 906.800,00 | -906.800,00 |
| 2401 | Zuweisung an Haushaltsrücklagen | | 906.800,00 | -906.800,00 |
| 23 | Summe Haushaltsrücklagen | 0,00 | -906.800,00 | 906.800,00 |
| SA00 | Nettoergebnis nach Zuweisung und Entnahmen von Haushaltsrücklagen (Saldo 0 +/- SU23) | -52.200,00 | -1.180.800,00 | 1.128.600,00 |

1. NVA Ergebnishaushalt Bereichsbudget 1. und 2. Ebene
(Anlage 1a)

Vertretungskörper und allgemeine Verwaltung (Gruppe 0)

| MVAG | Mittelverwendungs- und -aufbringungsgruppen (1. und 2. Ebene) | VA 2022 inkl. NVA | VA 2022 | 1. NVA |
|------------|---|-------------------|-------------------|------------------|
| 211 | Erträge aus der operativen Verwaltungstätigkeit | 57.200,00 | 35.200,00 | 22.000,00 |
| 2111 | Erträge aus eigenen Abgaben | | | |
| 2112 | Erträge aus Ertragsanteilen | | | |
| 2113 | Erträge aus Gebühren | | | |
| 2114 | Erträge aus Leistungen | 14.500,00 | 10.500,00 | 4.000,00 |
| 2115 | Erträge aus Besitz und wirtschaftlicher Tätigkeit | | | |
| 2116 | Erträge aus Veräußerung und sonstige Erträge | 42.700,00 | 24.700,00 | 18.000,00 |
| 2117 | Nicht finanzierungswirksame operative Erträge | | | |
| 212 | Erträge aus Transfers | 24.200,00 | 22.300,00 | 1.900,00 |
| 2121 | Transferertrag von Trägern des öffentlichen Rechts | 12.500,00 | 10.600,00 | 1.900,00 |
| 2122 | Transferertrag von Beteiligungen | | | |
| 2123 | Transferertrag von Unternehmen (mit Finanzunternehmen) | | | |
| 2124 | Transferertrag von Haushalten und Organisationen ohne Erwerbscharakter | 8.000,00 | 8.000,00 | |
| 2125 | Transferertrag vom Ausland | | | |
| 2126 | Investitions- und Tilgungszuschüsse zwischen Unternehmungen und Betrieben der Gebietskörperschaft und der Gebietskörperschaft | | | |
| 2127 | Nicht finanzierungswirksamer Transferertrag | 3.700,00 | 3.700,00 | |
| 213 | Finanzerträge | 0,00 | 0,00 | 0,00 |
| 2131 | Erträge aus Zinsen | | | |
| 2132 | Erträge aus Zinsen aus derivativen Finanzinstrumenten ohne Grundgeschäft | | | |
| 2133 | Erträge aus Gewinnentnahmen von marktbestimmten Betrieben | | | |
| 2134 | Sonstige Finanzerträge | | | |
| 2135 | Erträge aus Dividenden/Gewinnausschüttungen | | | |
| 2136 | Sonstige nicht finanzierungswirksame Finanzerträge | | | |
| 21 | Summe Erträge | 81.400,00 | 57.500,00 | 23.900,00 |
| 221 | Personalaufwand | 554.100,00 | 554.100,00 | 0,00 |
| 2211 | Personalaufwand (Bezüge, Nebengeb., Mehrleistungen) | 427.000,00 | 427.000,00 | |
| 2212 | Gesetzlicher und freiwilliger Sozialaufwand | 107.800,00 | 107.800,00 | |
| 2213 | Sonstiger Personalaufwand | | | |
| 2214 | Nicht finanzierungswirksamer Personalaufwand | 19.300,00 | 19.300,00 | |
| 222 | Sachaufwand (ohne Transferaufwand) | 681.200,00 | 664.000,00 | 17.200,00 |
| 2221 | Gebrauchs- und Verbrauchsgüter, Handelswaren | 25.900,00 | 22.700,00 | 3.200,00 |
| 2222 | Verwaltungs- und Betriebsaufwand | 114.000,00 | 105.000,00 | 9.000,00 |

1. Nachtragsvoranschlag 2022

NVA Ergebnishaushalt Bereichsbudget 1. und 2. Ebene (Anlage 1a)

Stadtgemeinde Schrems

Vertretungskörper und allgemeine Verwaltung (Gruppe 0)

| MVAG | Mittelverwendungs- und -aufbringungsgruppen (1. und 2. Ebene) | VA 2022 inkl. NVA | VA 2022 | 1. NVA |
|-------------|---|----------------------|----------------------|-------------------|
| 2223 | Leasing- und Mietaufwand | 27.000,00 | 27.000,00 | |
| 2224 | Instandhaltung | 5.500,00 | 5.500,00 | |
| 2225 | Sonstiger Sachaufwand | 437.000,00 | 432.000,00 | 5.000,00 |
| 2226 | Nicht finanzierungswirksamer Sachaufwand | 71.800,00 | 71.800,00 | |
| 223 | Transferaufwand (laufende Transfers und Kapitaltransfers) | 402.300,00 | 323.300,00 | 79.000,00 |
| 2231 | Transferaufwand an Träger des öffentlichen Rechts | 283.700,00 | 283.700,00 | |
| 2232 | Transferaufwand an Beteiligungen | | | |
| 2233 | Transferaufwand an Unternehmen (mit Finanzunternehmen) | 6.200,00 | 6.200,00 | |
| 2234 | Transferaufwand an Haushalte und Organisationen ohne Erwerbscharakter | 112.400,00 | 33.400,00 | 79.000,00 |
| 2235 | Transferaufwand an das Ausland | | | |
| 2236 | Investitions- und Tilgungszuschüsse zwischen Unternehmungen und Betrieben der Gebietskörperschaft und der Gebietskörperschaft | | | |
| 2237 | Nicht finanzierungswirksamer Transferaufwand | | | |
| 224 | Finanzaufwand | 9.100,00 | 9.100,00 | 0,00 |
| 2241 | Zinsen aus Finanzschulden, Finanzierungsleasing, Forderungskauf und derivativen Finanzinstrumenten mit Grundgeschäft | 9.100,00 | 9.100,00 | |
| 2242 | Zinsen und sonstige Aufwendungen aus derivativen Finanzinstrumenten ohne Grundgeschäft | | | |
| 2243 | Gewinnentnahmen von Unternehmungen und marktbestimmten Betrieben der Gebietskörperschaft (innerhalb der Gebietskörperschaft) | | | |
| 2244 | Sonstiger Finanzaufwand | | | |
| 2245 | Nicht finanzierungswirksamer Finanzaufwand | | | |
| 22 | Summe Aufwendungen | 1.646.700,00 | 1.550.500,00 | 96.200,00 |
| SA0 | Saldo (0) Nettoergebnis (21 - 22) | -1.565.300,00 | -1.493.000,00 | -72.300,00 |
| 230 | Entnahmen von Haushaltsrücklagen | 0,00 | 0,00 | 0,00 |
| 2301 | Entnahmen von Haushaltsrücklagen | | | |
| 240 | Zuweisung an Haushaltsrücklagen | 0,00 | 0,00 | 0,00 |
| 2401 | Zuweisung an Haushaltsrücklagen | | | |
| 23 | Summe Haushaltsrücklagen | 0,00 | 0,00 | 0,00 |
| SA00 | Nettoergebnis nach Zuweisung und Entnahmen von Haushaltsrücklagen (Saldo 0 +/- SU23) | -1.565.300,00 | -1.493.000,00 | -72.300,00 |

Öffentliche Ordnung und Sicherheit (Gruppe 1)

| MVAG | Mittelverwendungs- und -aufbringungsgruppen (1. und 2. Ebene) | VA 2022 inkl. NVA | VA 2022 | 1. NVA |
|------------|---|-------------------|-------------------|------------------|
| 211 | Erträge aus der operativen Verwaltungstätigkeit | 15.000,00 | 15.000,00 | 0,00 |
| 2111 | Erträge aus eigenen Abgaben | | | |
| 2112 | Erträge aus Ertragsanteilen | | | |
| 2113 | Erträge aus Gebühren | | | |
| 2114 | Erträge aus Leistungen | 15.000,00 | 15.000,00 | |
| 2115 | Erträge aus Besitz und wirtschaftlicher Tätigkeit | | | |
| 2116 | Erträge aus Veräußerung und sonstige Erträge | | | |
| 2117 | Nicht finanzierungswirksame operative Erträge | | | |
| 212 | Erträge aus Transfers | 45.100,00 | 1.600,00 | 43.500,00 |
| 2121 | Transferertrag von Trägern des öffentlichen Rechts | 43.500,00 | | 43.500,00 |
| 2122 | Transferertrag von Beteiligungen | | | |
| 2123 | Transferertrag von Unternehmen (mit Finanzunternehmen) | | | |
| 2124 | Transferertrag von Haushalten und Organisationen ohne Erwerbscharakter | | | |
| 2125 | Transferertrag vom Ausland | | | |
| 2126 | Investitions- und Tilgungszuschüsse zwischen Unternehmungen und Betrieben der Gebietskörperschaft und der Gebietskörperschaft | | | |
| 2127 | Nicht finanzierungswirksamer Transferertrag | 1.600,00 | 1.600,00 | |
| 213 | Finanzerträge | 0,00 | 0,00 | 0,00 |
| 2131 | Erträge aus Zinsen | | | |
| 2132 | Erträge aus Zinsen aus derivativen Finanzinstrumenten ohne Grundgeschäft | | | |
| 2133 | Erträge aus Gewinnentnahmen von marktbestimmten Betrieben | | | |
| 2134 | Sonstige Finanzerträge | | | |
| 2135 | Erträge aus Dividenden/Gewinnausschüttungen | | | |
| 2136 | Sonstige nicht finanzierungswirksame Finanzerträge | | | |
| 21 | Summe Erträge | 60.100,00 | 16.600,00 | 43.500,00 |
| 221 | Personalaufwand | 190.300,00 | 190.300,00 | 0,00 |
| 2211 | Personalaufwand (Bezüge, Nebengeb., Mehrleistungen) | 145.400,00 | 145.400,00 | |
| 2212 | Gesetzlicher und freiwilliger Sozialaufwand | 37.200,00 | 37.200,00 | |
| 2213 | Sonstiger Personalaufwand | | | |
| 2214 | Nicht finanzierungswirksamer Personalaufwand | 7.700,00 | 7.700,00 | |
| 222 | Sachaufwand (ohne Transferaufwand) | 132.800,00 | 132.000,00 | 800,00 |
| 2221 | Gebrauchs- und Verbrauchsgüter, Handelswaren | 3.600,00 | 2.800,00 | 800,00 |
| 2222 | Verwaltungs- und Betriebsaufwand | 70.100,00 | 70.100,00 | |

1. Nachtragsvoranschlag 2022

NVA Ergebnishaushalt Bereichsbudget 1. und 2. Ebene (Anlage 1a)

Stadtgemeinde Schrems

Öffentliche Ordnung und Sicherheit (Gruppe 1)

| MVAG | Mittelverwendungs- und -aufbringungsgruppen (1. und 2. Ebene) | VA 2022 inkl. NVA | VA 2022 | 1. NVA |
|-------------|---|--------------------|--------------------|------------------|
| 2223 | Leasing- und Mietaufwand | 1.400,00 | 1.400,00 | |
| 2224 | Instandhaltung | 7.000,00 | 7.000,00 | |
| 2225 | Sonstiger Sachaufwand | 13.900,00 | 13.900,00 | |
| 2226 | Nicht finanzierungswirksamer Sachaufwand | 36.800,00 | 36.800,00 | |
| 223 | Transferaufwand (laufende Transfers und Kapitaltransfers) | 25.000,00 | 25.000,00 | 0,00 |
| 2231 | Transferaufwand an Träger des öffentlichen Rechts | 25.000,00 | 25.000,00 | |
| 2232 | Transferaufwand an Beteiligungen | | | |
| 2233 | Transferaufwand an Unternehmen (mit Finanzunternehmen) | | | |
| 2234 | Transferaufwand an Haushalte und Organisationen ohne Erwerbscharakter | | | |
| 2235 | Transferaufwand an das Ausland | | | |
| 2236 | Investitions- und Tilgungszuschüsse zwischen Unternehmungen und Betrieben der Gebietskörperschaft und der Gebietskörperschaft | | | |
| 2237 | Nicht finanzierungswirksamer Transferaufwand | | | |
| 224 | Finanzaufwand | 1.500,00 | 1.500,00 | 0,00 |
| 2241 | Zinsen aus Finanzschulden, Finanzierungsleasing, Forderungskauf und derivativen Finanzinstrumenten mit Grundgeschäft | 1.500,00 | 1.500,00 | |
| 2242 | Zinsen und sonstige Aufwendungen aus derivativen Finanzinstrumenten ohne Grundgeschäft | | | |
| 2243 | Gewinnentnahmen von Unternehmungen und marktbestimmten Betrieben der Gebietskörperschaft (innerhalb der Gebietskörperschaft) | | | |
| 2244 | Sonstiger Finanzaufwand | | | |
| 2245 | Nicht finanzierungswirksamer Finanzaufwand | | | |
| 22 | Summe Aufwendungen | 349.600,00 | 348.800,00 | 800,00 |
| SA0 | Saldo (0) Nettoergebnis (21 - 22) | -289.500,00 | -332.200,00 | 42.700,00 |
| 230 | Entnahmen von Haushaltsrücklagen | 0,00 | 0,00 | 0,00 |
| 2301 | Entnahmen von Haushaltsrücklagen | | | |
| 240 | Zuweisung an Haushaltsrücklagen | 0,00 | 0,00 | 0,00 |
| 2401 | Zuweisung an Haushaltsrücklagen | | | |
| 23 | Summe Haushaltsrücklagen | 0,00 | 0,00 | 0,00 |
| SA00 | Nettoergebnis nach Zuweisung und Entnahmen von Haushaltsrücklagen (Saldo 0 +/- SU23) | -289.500,00 | -332.200,00 | 42.700,00 |

1. Nachtragsvoranschlag 2022

NVA Ergebnishaushalt Bereichsbudget 1. und 2. Ebene (Anlage 1a)

Stadtgemeinde Schrems

Unterricht, Erziehung, Sport und Wissenschaft (Gruppe 2)

| MVAG | Mittelverwendungs- und -aufbringungsgruppen (1. und 2. Ebene) | VA 2022 inkl. NVA | VA 2022 | 1. NVA |
|------------|---|---------------------|---------------------|------------------|
| 211 | Erträge aus der operativen Verwaltungstätigkeit | 763.500,00 | 740.800,00 | 22.700,00 |
| 2111 | Erträge aus eigenen Abgaben | | | |
| 2112 | Erträge aus Ertragsanteilen | | | |
| 2113 | Erträge aus Gebühren | | | |
| 2114 | Erträge aus Leistungen | 712.300,00 | 692.300,00 | 20.000,00 |
| 2115 | Erträge aus Besitz und wirtschaftlicher Tätigkeit | | | |
| 2116 | Erträge aus Veräußerung und sonstige Erträge | 12.800,00 | 10.100,00 | 2.700,00 |
| 2117 | Nicht finanzierungswirksame operative Erträge | 38.400,00 | 38.400,00 | |
| 212 | Erträge aus Transfers | 135.200,00 | 105.200,00 | 30.000,00 |
| 2121 | Transferertrag von Trägern des öffentlichen Rechts | 117.500,00 | 87.500,00 | 30.000,00 |
| 2122 | Transferertrag von Beteiligungen | | | |
| 2123 | Transferertrag von Unternehmen (mit Finanzunternehmen) | | | |
| 2124 | Transferertrag von Haushalten und Organisationen ohne Erwerbscharakter | | | |
| 2125 | Transferertrag vom Ausland | | | |
| 2126 | Investitions- und Tilgungszuschüsse zwischen Unternehmungen und Betrieben der Gebietskörperschaft und der Gebietskörperschaft | | | |
| 2127 | Nicht finanzierungswirksamer Transferertrag | 17.700,00 | 17.700,00 | |
| 213 | Finanzerträge | 0,00 | 0,00 | 0,00 |
| 2131 | Erträge aus Zinsen | | | |
| 2132 | Erträge aus Zinsen aus derivativen Finanzinstrumenten ohne Grundgeschäft | | | |
| 2133 | Erträge aus Gewinnentnahmen von marktbestimmten Betrieben | | | |
| 2134 | Sonstige Finanzerträge | | | |
| 2135 | Erträge aus Dividenden/Gewinnausschüttungen | | | |
| 2136 | Sonstige nicht finanzierungswirksame Finanzerträge | | | |
| 21 | Summe Erträge | 898.700,00 | 846.000,00 | 52.700,00 |
| 221 | Personalaufwand | 1.205.800,00 | 1.205.800,00 | 0,00 |
| 2211 | Personalaufwand (Bezüge, Nebengeb., Mehrleistungen) | 948.500,00 | 948.500,00 | |
| 2212 | Gesetzlicher und freiwilliger Sozialaufwand | 229.200,00 | 229.200,00 | |
| 2213 | Sonstiger Personalaufwand | 200,00 | 200,00 | |
| 2214 | Nicht finanzierungswirksamer Personalaufwand | 27.900,00 | 27.900,00 | |
| 222 | Sachaufwand (ohne Transferaufwand) | 698.100,00 | 681.900,00 | 16.200,00 |
| 2221 | Gebrauchs- und Verbrauchsgüter, Handelswaren | 265.600,00 | 260.600,00 | 5.000,00 |
| 2222 | Verwaltungs- und Betriebsaufwand | 186.900,00 | 182.900,00 | 4.000,00 |

1. Nachtragsvoranschlag 2022

Stadtgemeinde Schrems

NVA Ergebnishaushalt Bereichsbudget 1. und 2. Ebene (Anlage 1a)

Unterricht, Erziehung, Sport und Wissenschaft (Gruppe 2)

| MVAG | Mittelverwendungs- und -aufbringungsgruppen (1. und 2. Ebene) | VA 2022 inkl. NVA | VA 2022 | 1. NVA |
|-------------|---|----------------------|----------------------|------------------|
| 2223 | Leasing- und Mietaufwand | | | |
| 2224 | Instandhaltung | 40.400,00 | 36.400,00 | 4.000,00 |
| 2225 | Sonstiger Sachaufwand | 84.400,00 | 81.200,00 | 3.200,00 |
| 2226 | Nicht finanzierungswirksamer Sachaufwand | 120.800,00 | 120.800,00 | |
| 223 | Transferaufwand (laufende Transfers und Kapitaltransfers) | 636.600,00 | 636.600,00 | 0,00 |
| 2231 | Transferaufwand an Träger des öffentlichen Rechts | 600.000,00 | 600.000,00 | |
| 2232 | Transferaufwand an Beteiligungen | | | |
| 2233 | Transferaufwand an Unternehmen (mit Finanzunternehmen) | | | |
| 2234 | Transferaufwand an Haushalte und Organisationen ohne Erwerbscharakter | 36.600,00 | 36.600,00 | |
| 2235 | Transferaufwand an das Ausland | | | |
| 2236 | Investitions- und Tilgungszuschüsse zwischen Unternehmungen und Betrieben der Gebietskörperschaft und der Gebietskörperschaft | | | |
| 2237 | Nicht finanzierungswirksamer Transferaufwand | | | |
| 224 | Finanzaufwand | 12.000,00 | 12.000,00 | 0,00 |
| 2241 | Zinsen aus Finanzschulden, Finanzierungsleasing, Forderungskauf und derivativen Finanzinstrumenten mit Grundgeschäft | 12.000,00 | 12.000,00 | |
| 2242 | Zinsen und sonstige Aufwendungen aus derivativen Finanzinstrumenten ohne Grundgeschäft | | | |
| 2243 | Gewinnentnahmen von Unternehmungen und marktbestimmten Betrieben der Gebietskörperschaft (innerhalb der Gebietskörperschaft) | | | |
| 2244 | Sonstiger Finanzaufwand | | | |
| 2245 | Nicht finanzierungswirksamer Finanzaufwand | | | |
| 22 | Summe Aufwendungen | 2.552.500,00 | 2.536.300,00 | 16.200,00 |
| SA0 | Saldo (0) Nettoergebnis (21 - 22) | -1.653.800,00 | -1.690.300,00 | 36.500,00 |
| 230 | Entnahmen von Haushaltsrücklagen | 0,00 | 0,00 | 0,00 |
| 2301 | Entnahmen von Haushaltsrücklagen | | | |
| 240 | Zuweisung an Haushaltsrücklagen | 0,00 | 0,00 | 0,00 |
| 2401 | Zuweisung an Haushaltsrücklagen | | | |
| 23 | Summe Haushaltsrücklagen | 0,00 | 0,00 | 0,00 |
| SA00 | Nettoergebnis nach Zuweisung und Entnahmen von Haushaltsrücklagen (Saldo 0 +/- SU23) | -1.653.800,00 | -1.690.300,00 | 36.500,00 |

1. Nachtragsvoranschlag 2022

NVA Ergebnishaushalt Bereichsbudget 1. und 2. Ebene (Anlage 1a)

Stadtgemeinde Schrems

Kunst, Kultur und Kultus (Gruppe 3)

| MVAG | Mittelverwendungs- und -aufbringungsgruppen (1. und 2. Ebene) | VA 2022 inkl. NVA | VA 2022 | 1. NVA |
|------------|---|-------------------|-------------------|-------------|
| 211 | Erträge aus der operativen Verwaltungstätigkeit | 23.500,00 | 23.500,00 | 0,00 |
| 2111 | Erträge aus eigenen Abgaben | | | |
| 2112 | Erträge aus Ertragsanteilen | | | |
| 2113 | Erträge aus Gebühren | | | |
| 2114 | Erträge aus Leistungen | 23.000,00 | 23.000,00 | |
| 2115 | Erträge aus Besitz und wirtschaftlicher Tätigkeit | | | |
| 2116 | Erträge aus Veräußerung und sonstige Erträge | 500,00 | 500,00 | |
| 2117 | Nicht finanzierungswirksame operative Erträge | | | |
| 212 | Erträge aus Transfers | 1.000,00 | 1.000,00 | 0,00 |
| 2121 | Transferertrag von Trägern des öffentlichen Rechts | 1.000,00 | 1.000,00 | |
| 2122 | Transferertrag von Beteiligungen | | | |
| 2123 | Transferertrag von Unternehmen (mit Finanzunternehmen) | | | |
| 2124 | Transferertrag von Haushalten und Organisationen ohne Erwerbscharakter | | | |
| 2125 | Transferertrag vom Ausland | | | |
| 2126 | Investitions- und Tilgungszuschüsse zwischen Unternehmungen und Betrieben der Gebietskörperschaft und der Gebietskörperschaft | | | |
| 2127 | Nicht finanzierungswirksamer Transferertrag | | | |
| 213 | Finanzerträge | 0,00 | 0,00 | 0,00 |
| 2131 | Erträge aus Zinsen | | | |
| 2132 | Erträge aus Zinsen aus derivativen Finanzinstrumenten ohne Grundgeschäft | | | |
| 2133 | Erträge aus Gewinnentnahmen von marktbestimmten Betrieben | | | |
| 2134 | Sonstige Finanzerträge | | | |
| 2135 | Erträge aus Dividenden/Gewinnausschüttungen | | | |
| 2136 | Sonstige nicht finanzierungswirksame Finanzerträge | | | |
| 21 | Summe Erträge | 24.500,00 | 24.500,00 | 0,00 |
| 221 | Personalaufwand | 0,00 | 0,00 | 0,00 |
| 2211 | Personalaufwand (Bezüge, Nebengeb., Mehrleistungen) | | | |
| 2212 | Gesetzlicher und freiwilliger Sozialaufwand | | | |
| 2213 | Sonstiger Personalaufwand | | | |
| 2214 | Nicht finanzierungswirksamer Personalaufwand | | | |
| 222 | Sachaufwand (ohne Transferaufwand) | 127.100,00 | 127.100,00 | 0,00 |
| 2221 | Gebrauchs- und Verbrauchsgüter, Handelswaren | 20.800,00 | 20.800,00 | |
| 2222 | Verwaltungs- und Betriebsaufwand | 13.300,00 | 13.300,00 | |

1. Nachtragsvoranschlag 2022

NVA Ergebnishaushalt Bereichsbudget 1. und 2. Ebene (Anlage 1a)

Stadtgemeinde Schrems

Kunst, Kultur und Kultus (Gruppe 3)

| MVAG | Mittelverwendungs- und -aufbringungsgruppen (1. und 2. Ebene) | VA 2022 inkl. NVA | VA 2022 | 1. NVA |
|-------------|---|--------------------|--------------------|----------------|
| 2223 | Leasing- und Mietaufwand | 1.000,00 | 1.000,00 | |
| 2224 | Instandhaltung | 52.500,00 | 52.500,00 | |
| 2225 | Sonstiger Sachaufwand | 39.500,00 | 39.500,00 | |
| 2226 | Nicht finanzierungswirksamer Sachaufwand | | | |
| 223 | Transferaufwand (laufende Transfers und Kapitaltransfers) | 104.000,00 | 103.900,00 | 100,00 |
| 2231 | Transferaufwand an Träger des öffentlichen Rechts | 67.900,00 | 67.900,00 | |
| 2232 | Transferaufwand an Beteiligungen | | | |
| 2233 | Transferaufwand an Unternehmen (mit Finanzunternehmen) | | | |
| 2234 | Transferaufwand an Haushalte und Organisationen ohne Erwerbscharakter | 36.100,00 | 36.000,00 | 100,00 |
| 2235 | Transferaufwand an das Ausland | | | |
| 2236 | Investitions- und Tilgungszuschüsse zwischen Unternehmungen und Betrieben der Gebietskörperschaft und der Gebietskörperschaft | | | |
| 2237 | Nicht finanzierungswirksamer Transferaufwand | | | |
| 224 | Finanzaufwand | 0,00 | 0,00 | 0,00 |
| 2241 | Zinsen aus Finanzschulden, Finanzierungsleasing, Forderungskauf und derivativen Finanzinstrumenten mit Grundgeschäft | | | |
| 2242 | Zinsen und sonstige Aufwendungen aus derivativen Finanzinstrumenten ohne Grundgeschäft | | | |
| 2243 | Gewinnentnahmen von Unternehmungen und marktbestimmten Betrieben der Gebietskörperschaft (innerhalb der Gebietskörperschaft) | | | |
| 2244 | Sonstiger Finanzaufwand | | | |
| 2245 | Nicht finanzierungswirksamer Finanzaufwand | | | |
| 22 | Summe Aufwendungen | 231.100,00 | 231.000,00 | 100,00 |
| SA0 | Saldo (0) Nettoergebnis (21 - 22) | -206.600,00 | -206.500,00 | -100,00 |
| 230 | Entnahmen von Haushaltsrücklagen | 0,00 | 0,00 | 0,00 |
| 2301 | Entnahmen von Haushaltsrücklagen | | | |
| 240 | Zuweisung an Haushaltsrücklagen | 0,00 | 0,00 | 0,00 |
| 2401 | Zuweisung an Haushaltsrücklagen | | | |
| 23 | Summe Haushaltsrücklagen | 0,00 | 0,00 | 0,00 |
| SA00 | Nettoergebnis nach Zuweisung und Entnahmen von Haushaltsrücklagen (Saldo 0 +/- SU23) | -206.600,00 | -206.500,00 | -100,00 |

Soziale Wohlfahrt und Wohnbauförderung (Gruppe 4)

| MVAG | Mittelverwendungs- und -aufbringungsgruppen (1. und 2. Ebene) | VA 2022 inkl. NVA | VA 2022 | 1. NVA |
|------------|---|-------------------|-------------------|---------------|
| 211 | Erträge aus der operativen Verwaltungstätigkeit | 206.200,00 | 206.000,00 | 200,00 |
| 2111 | Erträge aus eigenen Abgaben | | | |
| 2112 | Erträge aus Ertragsanteilen | | | |
| 2113 | Erträge aus Gebühren | | | |
| 2114 | Erträge aus Leistungen | 206.000,00 | 206.000,00 | |
| 2115 | Erträge aus Besitz und wirtschaftlicher Tätigkeit | | | |
| 2116 | Erträge aus Veräußerung und sonstige Erträge | 200,00 | | 200,00 |
| 2117 | Nicht finanzierungswirksame operative Erträge | | | |
| 212 | Erträge aus Transfers | 20.800,00 | 20.800,00 | 0,00 |
| 2121 | Transferertrag von Trägern des öffentlichen Rechts | 20.000,00 | 20.000,00 | |
| 2122 | Transferertrag von Beteiligungen | | | |
| 2123 | Transferertrag von Unternehmen (mit Finanzunternehmen) | | | |
| 2124 | Transferertrag von Haushalten und Organisationen ohne Erwerbscharakter | | | |
| 2125 | Transferertrag vom Ausland | | | |
| 2126 | Investitions- und Tilgungszuschüsse zwischen Unternehmungen und Betrieben der Gebietskörperschaft und der Gebietskörperschaft | | | |
| 2127 | Nicht finanzierungswirksamer Transferertrag | 800,00 | 800,00 | |
| 213 | Finanzerträge | 0,00 | 0,00 | 0,00 |
| 2131 | Erträge aus Zinsen | | | |
| 2132 | Erträge aus Zinsen aus derivativen Finanzinstrumenten ohne Grundgeschäft | | | |
| 2133 | Erträge aus Gewinnentnahmen von marktbestimmten Betrieben | | | |
| 2134 | Sonstige Finanzerträge | | | |
| 2135 | Erträge aus Dividenden/Gewinnausschüttungen | | | |
| 2136 | Sonstige nicht finanzierungswirksame Finanzerträge | | | |
| 21 | Summe Erträge | 227.000,00 | 226.800,00 | 200,00 |
| 221 | Personalaufwand | 50.400,00 | 50.400,00 | 0,00 |
| 2211 | Personalaufwand (Bezüge, Nebengeb., Mehrleistungen) | 40.700,00 | 40.700,00 | |
| 2212 | Gesetzlicher und freiwilliger Sozialaufwand | 9.500,00 | 9.500,00 | |
| 2213 | Sonstiger Personalaufwand | | | |
| 2214 | Nicht finanzierungswirksamer Personalaufwand | 200,00 | 200,00 | |
| 222 | Sachaufwand (ohne Transferaufwand) | 171.400,00 | 171.400,00 | 0,00 |
| 2221 | Gebrauchs- und Verbrauchsgüter, Handelswaren | 163.000,00 | 163.000,00 | |
| 2222 | Verwaltungs- und Betriebsaufwand | 2.000,00 | 2.000,00 | |

1. Nachtragsvoranschlag 2022

Stadtgemeinde Schrems

NVA Ergebnishaushalt Bereichsbudget 1. und 2. Ebene (Anlage 1a)

Soziale Wohlfahrt und Wohnbauförderung (Gruppe 4)

| MVAG | Mittelverwendungs- und -aufbringungsgruppen (1. und 2. Ebene) | VA 2022 inkl. NVA | VA 2022 | 1. NVA |
|-------------|---|----------------------|----------------------|-------------------|
| 2223 | Leasing- und Mietaufwand | | | |
| 2224 | Instandhaltung | 2.000,00 | 2.000,00 | |
| 2225 | Sonstiger Sachaufwand | 200,00 | 200,00 | |
| 2226 | Nicht finanzierungswirksamer Sachaufwand | 4.200,00 | 4.200,00 | |
| 223 | Transferaufwand (laufende Transfers und Kapitaltransfers) | 1.317.500,00 | 1.288.300,00 | 29.200,00 |
| 2231 | Transferaufwand an Träger des öffentlichen Rechts | 1.249.000,00 | 1.249.000,00 | |
| 2232 | Transferaufwand an Beteiligungen | | | |
| 2233 | Transferaufwand an Unternehmen (mit Finanzunternehmen) | | | |
| 2234 | Transferaufwand an Haushalte und Organisationen ohne Erwerbscharakter | 68.500,00 | 39.300,00 | 29.200,00 |
| 2235 | Transferaufwand an das Ausland | | | |
| 2236 | Investitions- und Tilgungszuschüsse zwischen Unternehmungen und Betrieben der Gebietskörperschaft und der Gebietskörperschaft | | | |
| 2237 | Nicht finanzierungswirksamer Transferaufwand | | | |
| 224 | Finanzaufwand | 0,00 | 0,00 | 0,00 |
| 2241 | Zinsen aus Finanzschulden, Finanzierungsleasing, Forderungskauf und derivativen Finanzinstrumenten mit Grundgeschäft | | | |
| 2242 | Zinsen und sonstige Aufwendungen aus derivativen Finanzinstrumenten ohne Grundgeschäft | | | |
| 2243 | Gewinnentnahmen von Unternehmungen und marktbestimmten Betrieben der Gebietskörperschaft (innerhalb der Gebietskörperschaft) | | | |
| 2244 | Sonstiger Finanzaufwand | | | |
| 2245 | Nicht finanzierungswirksamer Finanzaufwand | | | |
| 22 | Summe Aufwendungen | 1.539.300,00 | 1.510.100,00 | 29.200,00 |
| SA0 | Saldo (0) Nettoergebnis (21 - 22) | -1.312.300,00 | -1.283.300,00 | -29.000,00 |
| 230 | Entnahmen von Haushaltsrücklagen | 0,00 | 0,00 | 0,00 |
| 2301 | Entnahmen von Haushaltsrücklagen | | | |
| 240 | Zuweisung an Haushaltsrücklagen | 0,00 | 0,00 | 0,00 |
| 2401 | Zuweisung an Haushaltsrücklagen | | | |
| 23 | Summe Haushaltsrücklagen | 0,00 | 0,00 | 0,00 |
| SA00 | Nettoergebnis nach Zuweisung und Entnahmen von Haushaltsrücklagen (Saldo 0 +/- SU23) | -1.312.300,00 | -1.283.300,00 | -29.000,00 |

Gesundheit (Gruppe 5)

| MVAG | Mittelverwendungs- und -aufbringungsgruppen (1. und 2. Ebene) | VA 2022 inkl. NVA | VA 2022 | 1. NVA |
|------------|---|-------------------|------------------|------------------|
| 211 | Erträge aus der operativen Verwaltungstätigkeit | 6.000,00 | 6.000,00 | 0,00 |
| 2111 | Erträge aus eigenen Abgaben | | | |
| 2112 | Erträge aus Ertragsanteilen | | | |
| 2113 | Erträge aus Gebühren | | | |
| 2114 | Erträge aus Leistungen | 6.000,00 | 6.000,00 | |
| 2115 | Erträge aus Besitz und wirtschaftlicher Tätigkeit | | | |
| 2116 | Erträge aus Veräußerung und sonstige Erträge | | | |
| 2117 | Nicht finanzierungswirksame operative Erträge | | | |
| 212 | Erträge aus Transfers | 30.900,00 | 0,00 | 30.900,00 |
| 2121 | Transferertrag von Trägern des öffentlichen Rechts | 30.900,00 | | 30.900,00 |
| 2122 | Transferertrag von Beteiligungen | | | |
| 2123 | Transferertrag von Unternehmen (mit Finanzunternehmen) | | | |
| 2124 | Transferertrag von Haushalten und Organisationen ohne Erwerbscharakter | | | |
| 2125 | Transferertrag vom Ausland | | | |
| 2126 | Investitions- und Tilgungszuschüsse zwischen Unternehmungen und Betrieben der Gebietskörperschaft und der Gebietskörperschaft | | | |
| 2127 | Nicht finanzierungswirksamer Transferertrag | | | |
| 213 | Finanzerträge | 0,00 | 0,00 | 0,00 |
| 2131 | Erträge aus Zinsen | | | |
| 2132 | Erträge aus Zinsen aus derivativen Finanzinstrumenten ohne Grundgeschäft | | | |
| 2133 | Erträge aus Gewinnentnahmen von marktbestimmten Betrieben | | | |
| 2134 | Sonstige Finanzerträge | | | |
| 2135 | Erträge aus Dividenden/Gewinnausschüttungen | | | |
| 2136 | Sonstige nicht finanzierungswirksame Finanzerträge | | | |
| 21 | Summe Erträge | 36.900,00 | 6.000,00 | 30.900,00 |
| 221 | Personalaufwand | 0,00 | 0,00 | 0,00 |
| 2211 | Personalaufwand (Bezüge, Nebengeb., Mehrleistungen) | | | |
| 2212 | Gesetzlicher und freiwilliger Sozialaufwand | | | |
| 2213 | Sonstiger Personalaufwand | | | |
| 2214 | Nicht finanzierungswirksamer Personalaufwand | | | |
| 222 | Sachaufwand (ohne Transferaufwand) | 74.200,00 | 45.900,00 | 28.300,00 |
| 2221 | Gebrauchs- und Verbrauchsgüter, Handelswaren | 2.600,00 | 2.500,00 | 100,00 |
| 2222 | Verwaltungs- und Betriebsaufwand | 4.200,00 | 2.000,00 | 2.200,00 |

1. Nachtragsvoranschlag 2022

NVA Ergebnishaushalt Bereichsbudget 1. und 2. Ebene (Anlage 1a)

Stadtgemeinde Schrems

Gesundheit (Gruppe 5)

| MVAG | Mittelverwendungs- und -aufbringungsgruppen (1. und 2. Ebene) | VA 2022 inkl. NVA | VA 2022 | 1. NVA |
|-------------|---|----------------------|----------------------|------------------|
| 2223 | Leasing- und Mietaufwand | 600,00 | | 600,00 |
| 2224 | Instandhaltung | 1.000,00 | 1.000,00 | |
| 2225 | Sonstiger Sachaufwand | 62.400,00 | 37.000,00 | 25.400,00 |
| 2226 | Nicht finanzierungswirksamer Sachaufwand | 3.400,00 | 3.400,00 | |
| 223 | Transferaufwand (laufende Transfers und Kapitaltransfers) | 1.853.200,00 | 1.853.200,00 | 0,00 |
| 2231 | Transferaufwand an Träger des öffentlichen Rechts | 1.708.200,00 | 1.708.200,00 | |
| 2232 | Transferaufwand an Beteiligungen | | | |
| 2233 | Transferaufwand an Unternehmen (mit Finanzunternehmen) | 145.000,00 | 145.000,00 | |
| 2234 | Transferaufwand an Haushalte und Organisationen ohne Erwerbscharakter | | | |
| 2235 | Transferaufwand an das Ausland | | | |
| 2236 | Investitions- und Tilgungszuschüsse zwischen Unternehmungen und Betrieben der Gebietskörperschaft und der Gebietskörperschaft | | | |
| 2237 | Nicht finanzierungswirksamer Transferaufwand | | | |
| 224 | Finanzaufwand | 0,00 | 0,00 | 0,00 |
| 2241 | Zinsen aus Finanzschulden, Finanzierungsleasing, Forderungskauf und derivativen Finanzinstrumenten mit Grundgeschäft | | | |
| 2242 | Zinsen und sonstige Aufwendungen aus derivativen Finanzinstrumenten ohne Grundgeschäft | | | |
| 2243 | Gewinnentnahmen von Unternehmungen und marktbestimmten Betrieben der Gebietskörperschaft (innerhalb der Gebietskörperschaft) | | | |
| 2244 | Sonstiger Finanzaufwand | | | |
| 2245 | Nicht finanzierungswirksamer Finanzaufwand | | | |
| 22 | Summe Aufwendungen | 1.927.400,00 | 1.899.100,00 | 28.300,00 |
| SA0 | Saldo (0) Nettoergebnis (21 - 22) | -1.890.500,00 | -1.893.100,00 | 2.600,00 |
| 230 | Entnahmen von Haushaltsrücklagen | 0,00 | 0,00 | 0,00 |
| 2301 | Entnahmen von Haushaltsrücklagen | | | |
| 240 | Zuweisung an Haushaltsrücklagen | 0,00 | 0,00 | 0,00 |
| 2401 | Zuweisung an Haushaltsrücklagen | | | |
| 23 | Summe Haushaltsrücklagen | 0,00 | 0,00 | 0,00 |
| SA00 | Nettoergebnis nach Zuweisung und Entnahmen von Haushaltsrücklagen (Saldo 0 +/- SU23) | -1.890.500,00 | -1.893.100,00 | 2.600,00 |

1. Nachtragsvoranschlag 2022

Stadtgemeinde Schrems

NVA Ergebnishaushalt Bereichsbudget 1. und 2. Ebene (Anlage 1a)

Straßen- und Wasserbau, Verkehr (Gruppe 6)

| MVAG | Mittelverwendungs- und -aufbringungsgruppen (1. und 2. Ebene) | VA 2022 inkl. NVA | VA 2022 | 1. NVA |
|------------|---|-------------------|-------------------|------------------|
| 211 | Erträge aus der operativen Verwaltungstätigkeit | 200,00 | 200,00 | 0,00 |
| 2111 | Erträge aus eigenen Abgaben | | | |
| 2112 | Erträge aus Ertragsanteilen | | | |
| 2113 | Erträge aus Gebühren | | | |
| 2114 | Erträge aus Leistungen | | | |
| 2115 | Erträge aus Besitz und wirtschaftlicher Tätigkeit | | | |
| 2116 | Erträge aus Veräußerung und sonstige Erträge | 200,00 | 200,00 | |
| 2117 | Nicht finanzierungswirksame operative Erträge | | | |
| 212 | Erträge aus Transfers | 313.500,00 | 288.500,00 | 25.000,00 |
| 2121 | Transferertrag von Trägern des öffentlichen Rechts | 301.200,00 | 276.200,00 | 25.000,00 |
| 2122 | Transferertrag von Beteiligungen | | | |
| 2123 | Transferertrag von Unternehmen (mit Finanzunternehmen) | | | |
| 2124 | Transferertrag von Haushalten und Organisationen ohne Erwerbscharakter | 10.000,00 | 10.000,00 | |
| 2125 | Transferertrag vom Ausland | | | |
| 2126 | Investitions- und Tilgungszuschüsse zwischen Unternehmungen und Betrieben der Gebietskörperschaft und der Gebietskörperschaft | | | |
| 2127 | Nicht finanzierungswirksamer Transferertrag | 2.300,00 | 2.300,00 | |
| 213 | Finanzerträge | 0,00 | 0,00 | 0,00 |
| 2131 | Erträge aus Zinsen | | | |
| 2132 | Erträge aus Zinsen aus derivativen Finanzinstrumenten ohne Grundgeschäft | | | |
| 2133 | Erträge aus Gewinnentnahmen von marktbestimmten Betrieben | | | |
| 2134 | Sonstige Finanzerträge | | | |
| 2135 | Erträge aus Dividenden/Gewinnausschüttungen | | | |
| 2136 | Sonstige nicht finanzierungswirksame Finanzerträge | | | |
| 21 | Summe Erträge | 313.700,00 | 288.700,00 | 25.000,00 |
| 221 | Personalaufwand | 68.000,00 | 68.000,00 | 0,00 |
| 2211 | Personalaufwand (Bezüge, Nebengeb., Mehrleistungen) | 43.900,00 | 43.900,00 | |
| 2212 | Gesetzlicher und freiwilliger Sozialaufwand | 18.600,00 | 18.600,00 | |
| 2213 | Sonstiger Personalaufwand | | | |
| 2214 | Nicht finanzierungswirksamer Personalaufwand | 5.500,00 | 5.500,00 | |
| 222 | Sachaufwand (ohne Transferaufwand) | 958.500,00 | 924.500,00 | 34.000,00 |
| 2221 | Gebrauchs- und Verbrauchsgüter, Handelswaren | 46.700,00 | 33.700,00 | 13.000,00 |
| 2222 | Verwaltungs- und Betriebsaufwand | | | |

1. Nachtragsvoranschlag 2022

Stadtgemeinde Schrems

NVA Ergebnishaushalt Bereichsbudget 1. und 2. Ebene (Anlage 1a)

Straßen- und Wasserbau, Verkehr (Gruppe 6)

| MVAG | Mittelverwendungs- und -aufbringungsgruppen (1. und 2. Ebene) | VA 2022 inkl. NVA | VA 2022 | 1. NVA |
|-------------|---|---------------------|---------------------|-------------------|
| 2223 | Leasing- und Mietaufwand | 21.000,00 | 21.000,00 | |
| 2224 | Instandhaltung | 224.500,00 | 203.500,00 | 21.000,00 |
| 2225 | Sonstiger Sachaufwand | 155.600,00 | 155.600,00 | |
| 2226 | Nicht finanzierungswirksamer Sachaufwand | 510.700,00 | 510.700,00 | |
| 223 | Transferaufwand (laufende Transfers und Kapitaltransfers) | 3.800,00 | 3.800,00 | 0,00 |
| 2231 | Transferaufwand an Träger des öffentlichen Rechts | 3.800,00 | 3.800,00 | |
| 2232 | Transferaufwand an Beteiligungen | | | |
| 2233 | Transferaufwand an Unternehmen (mit Finanzunternehmen) | | | |
| 2234 | Transferaufwand an Haushalte und Organisationen ohne Erwerbscharakter | | | |
| 2235 | Transferaufwand an das Ausland | | | |
| 2236 | Investitions- und Tilgungszuschüsse zwischen Unternehmungen und Betrieben der Gebietskörperschaft und der Gebietskörperschaft | | | |
| 2237 | Nicht finanzierungswirksamer Transferaufwand | | | |
| 224 | Finanzaufwand | 6.400,00 | 5.400,00 | 1.000,00 |
| 2241 | Zinsen aus Finanzschulden, Finanzierungsleasing, Forderungskauf und derivativen Finanzinstrumenten mit Grundgeschäft | 6.400,00 | 5.400,00 | 1.000,00 |
| 2242 | Zinsen und sonstige Aufwendungen aus derivativen Finanzinstrumenten ohne Grundgeschäft | | | |
| 2243 | Gewinnentnahmen von Unternehmungen und marktbestimmten Betrieben der Gebietskörperschaft (innerhalb der Gebietskörperschaft) | | | |
| 2244 | Sonstiger Finanzaufwand | | | |
| 2245 | Nicht finanzierungswirksamer Finanzaufwand | | | |
| 22 | Summe Aufwendungen | 1.036.700,00 | 1.001.700,00 | 35.000,00 |
| SA0 | Saldo (0) Nettoergebnis (21 - 22) | -723.000,00 | -713.000,00 | -10.000,00 |
| 230 | Entnahmen von Haushaltsrücklagen | 0,00 | 0,00 | 0,00 |
| 2301 | Entnahmen von Haushaltsrücklagen | | | |
| 240 | Zuweisung an Haushaltsrücklagen | 0,00 | 0,00 | 0,00 |
| 2401 | Zuweisung an Haushaltsrücklagen | | | |
| 23 | Summe Haushaltsrücklagen | 0,00 | 0,00 | 0,00 |
| SA00 | Nettoergebnis nach Zuweisung und Entnahmen von Haushaltsrücklagen (Saldo 0 +/- SU23) | -723.000,00 | -713.000,00 | -10.000,00 |

Wirtschaftsförderung (Gruppe 7)

| MVAG | Mittelverwendungs- und -aufbringungsgruppen (1. und 2. Ebene) | VA 2022 inkl. NVA | VA 2022 | 1. NVA |
|------------|---|-------------------|-------------------|------------------|
| 211 | Erträge aus der operativen Verwaltungstätigkeit | 24.700,00 | 24.700,00 | 0,00 |
| 2111 | Erträge aus eigenen Abgaben | | | |
| 2112 | Erträge aus Ertragsanteilen | | | |
| 2113 | Erträge aus Gebühren | | | |
| 2114 | Erträge aus Leistungen | 100,00 | 100,00 | |
| 2115 | Erträge aus Besitz und wirtschaftlicher Tätigkeit | | | |
| 2116 | Erträge aus Veräußerung und sonstige Erträge | 24.600,00 | 24.600,00 | |
| 2117 | Nicht finanzierungswirksame operative Erträge | | | |
| 212 | Erträge aus Transfers | 23.600,00 | 9.300,00 | 14.300,00 |
| 2121 | Transferertrag von Trägern des öffentlichen Rechts | 21.500,00 | 7.200,00 | 14.300,00 |
| 2122 | Transferertrag von Beteiligungen | | | |
| 2123 | Transferertrag von Unternehmen (mit Finanzunternehmen) | | | |
| 2124 | Transferertrag von Haushalten und Organisationen ohne Erwerbscharakter | | | |
| 2125 | Transferertrag vom Ausland | | | |
| 2126 | Investitions- und Tilgungszuschüsse zwischen Unternehmungen und Betrieben der Gebietskörperschaft und der Gebietskörperschaft | | | |
| 2127 | Nicht finanzierungswirksamer Transferertrag | 2.100,00 | 2.100,00 | |
| 213 | Finanzerträge | 0,00 | 0,00 | 0,00 |
| 2131 | Erträge aus Zinsen | | | |
| 2132 | Erträge aus Zinsen aus derivativen Finanzinstrumenten ohne Grundgeschäft | | | |
| 2133 | Erträge aus Gewinnentnahmen von marktbestimmten Betrieben | | | |
| 2134 | Sonstige Finanzerträge | | | |
| 2135 | Erträge aus Dividenden/Gewinnausschüttungen | | | |
| 2136 | Sonstige nicht finanzierungswirksame Finanzerträge | | | |
| 21 | Summe Erträge | 48.300,00 | 34.000,00 | 14.300,00 |
| 221 | Personalaufwand | 0,00 | 0,00 | 0,00 |
| 2211 | Personalaufwand (Bezüge, Nebengeb., Mehrleistungen) | | | |
| 2212 | Gesetzlicher und freiwilliger Sozialaufwand | | | |
| 2213 | Sonstiger Personalaufwand | | | |
| 2214 | Nicht finanzierungswirksamer Personalaufwand | | | |
| 222 | Sachaufwand (ohne Transferaufwand) | 444.700,00 | 439.700,00 | 5.000,00 |
| 2221 | Gebrauchs- und Verbrauchsgüter, Handelswaren | 500,00 | 500,00 | |
| 2222 | Verwaltungs- und Betriebsaufwand | 1.000,00 | 1.000,00 | |

1. Nachtragsvoranschlag 2022

NVA Ergebnishaushalt Bereichsbudget 1. und 2. Ebene (Anlage 1a)

Stadtgemeinde Schrems

Wirtschaftsförderung (Gruppe 7)

| MVAG | Mittelverwendungs- und -aufbringungsgruppen (1. und 2. Ebene) | VA 2022 inkl. NVA | VA 2022 | 1. NVA |
|-------------|---|--------------------|--------------------|------------------|
| 2223 | Leasing- und Mietaufwand | | | |
| 2224 | Instandhaltung | 30.000,00 | 30.000,00 | |
| 2225 | Sonstiger Sachaufwand | 93.400,00 | 88.400,00 | 5.000,00 |
| 2226 | Nicht finanzierungswirksamer Sachaufwand | 319.800,00 | 319.800,00 | |
| 223 | Transferaufwand (laufende Transfers und Kapitaltransfers) | 118.200,00 | 111.900,00 | 6.300,00 |
| 2231 | Transferaufwand an Träger des öffentlichen Rechts | | | |
| 2232 | Transferaufwand an Beteiligungen | | | |
| 2233 | Transferaufwand an Unternehmen (mit Finanzunternehmen) | 97.800,00 | 91.500,00 | 6.300,00 |
| 2234 | Transferaufwand an Haushalte und Organisationen ohne Erwerbscharakter | 20.400,00 | 20.400,00 | |
| 2235 | Transferaufwand an das Ausland | | | |
| 2236 | Investitions- und Tilgungszuschüsse zwischen Unternehmungen und Betrieben der Gebietskörperschaft und der Gebietskörperschaft | | | |
| 2237 | Nicht finanzierungswirksamer Transferaufwand | | | |
| 224 | Finanzaufwand | 0,00 | 0,00 | 0,00 |
| 2241 | Zinsen aus Finanzschulden, Finanzierungsleasing, Forderungskauf und derivativen Finanzinstrumenten mit Grundgeschäft | | | |
| 2242 | Zinsen und sonstige Aufwendungen aus derivativen Finanzinstrumenten ohne Grundgeschäft | | | |
| 2243 | Gewinnentnahmen von Unternehmungen und marktbestimmten Betrieben der Gebietskörperschaft (innerhalb der Gebietskörperschaft) | | | |
| 2244 | Sonstiger Finanzaufwand | | | |
| 2245 | Nicht finanzierungswirksamer Finanzaufwand | | | |
| 22 | Summe Aufwendungen | 562.900,00 | 551.600,00 | 11.300,00 |
| SA0 | Saldo (0) Nettoergebnis (21 - 22) | -514.600,00 | -517.600,00 | 3.000,00 |
| 230 | Entnahmen von Haushaltsrücklagen | 0,00 | 0,00 | 0,00 |
| 2301 | Entnahmen von Haushaltsrücklagen | | | |
| 240 | Zuweisung an Haushaltsrücklagen | 0,00 | 0,00 | 0,00 |
| 2401 | Zuweisung an Haushaltsrücklagen | | | |
| 23 | Summe Haushaltsrücklagen | 0,00 | 0,00 | 0,00 |
| SA00 | Nettoergebnis nach Zuweisung und Entnahmen von Haushaltsrücklagen (Saldo 0 +/- SU23) | -514.600,00 | -517.600,00 | 3.000,00 |

Dienstleistungen (Gruppe 8)

| MVAG | Mittelverwendungs- und -aufbringungsgruppen (1. und 2. Ebene) | VA 2022 inkl. NVA | VA 2022 | 1. NVA |
|------------|---|---------------------|---------------------|-------------------|
| 211 | Erträge aus der operativen Verwaltungstätigkeit | 3.630.600,00 | 3.504.000,00 | 126.600,00 |
| 2111 | Erträge aus eigenen Abgaben | | | |
| 2112 | Erträge aus Ertragsanteilen | | | |
| 2113 | Erträge aus Gebühren | 2.330.000,00 | 2.330.000,00 | |
| 2114 | Erträge aus Leistungen | 916.300,00 | 916.300,00 | |
| 2115 | Erträge aus Besitz und wirtschaftlicher Tätigkeit | 183.300,00 | 183.300,00 | |
| 2116 | Erträge aus Veräußerung und sonstige Erträge | 163.000,00 | 36.400,00 | 126.600,00 |
| 2117 | Nicht finanzierungswirksame operative Erträge | 38.000,00 | 38.000,00 | |
| 212 | Erträge aus Transfers | 481.900,00 | 479.600,00 | 2.300,00 |
| 2121 | Transferertrag von Trägern des öffentlichen Rechts | 149.300,00 | 147.000,00 | 2.300,00 |
| 2122 | Transferertrag von Beteiligungen | | | |
| 2123 | Transferertrag von Unternehmen (mit Finanzunternehmen) | | | |
| 2124 | Transferertrag von Haushalten und Organisationen ohne Erwerbscharakter | | | |
| 2125 | Transferertrag vom Ausland | | | |
| 2126 | Investitions- und Tilgungszuschüsse zwischen Unternehmungen und Betrieben der Gebietskörperschaft und der Gebietskörperschaft | | | |
| 2127 | Nicht finanzierungswirksamer Transferertrag | 332.600,00 | 332.600,00 | |
| 213 | Finanzerträge | 0,00 | 0,00 | 0,00 |
| 2131 | Erträge aus Zinsen | | | |
| 2132 | Erträge aus Zinsen aus derivativen Finanzinstrumenten ohne Grundgeschäft | | | |
| 2133 | Erträge aus Gewinnentnahmen von marktbestimmten Betrieben | | | |
| 2134 | Sonstige Finanzerträge | | | |
| 2135 | Erträge aus Dividenden/Gewinnausschüttungen | | | |
| 2136 | Sonstige nicht finanzierungswirksame Finanzerträge | | | |
| 21 | Summe Erträge | 4.112.500,00 | 3.983.600,00 | 128.900,00 |
| 221 | Personalaufwand | 1.514.900,00 | 1.514.900,00 | 0,00 |
| 2211 | Personalaufwand (Bezüge, Nebengeb., Mehrleistungen) | 1.188.300,00 | 1.188.300,00 | |
| 2212 | Gesetzlicher und freiwilliger Sozialaufwand | 283.400,00 | 283.400,00 | |
| 2213 | Sonstiger Personalaufwand | | | |
| 2214 | Nicht finanzierungswirksamer Personalaufwand | 43.200,00 | 43.200,00 | |
| 222 | Sachaufwand (ohne Transferaufwand) | 2.701.900,00 | 2.635.100,00 | 66.800,00 |
| 2221 | Gebrauchs- und Verbrauchsgüter, Handelswaren | 206.700,00 | 191.700,00 | 15.000,00 |
| 2222 | Verwaltungs- und Betriebsaufwand | 210.500,00 | 205.000,00 | 5.500,00 |

1. Nachtragsvoranschlag 2022

NVA Ergebnishaushalt Bereichsbudget 1. und 2. Ebene (Anlage 1a)

Stadtgemeinde Schrems

Dienstleistungen (Gruppe 8)

| MVAG | Mittelverwendungs- und -aufbringungsgruppen (1. und 2. Ebene) | VA 2022 inkl. NVA | VA 2022 | 1. NVA |
|-------------|---|---------------------|----------------------|--------------------|
| 2223 | Leasing- und Mietaufwand | 1.300,00 | 1.300,00 | |
| 2224 | Instandhaltung | 424.800,00 | 401.800,00 | 23.000,00 |
| 2225 | Sonstiger Sachaufwand | 945.500,00 | 922.200,00 | 23.300,00 |
| 2226 | Nicht finanzierungswirksamer Sachaufwand | 913.100,00 | 913.100,00 | |
| 223 | Transferaufwand (laufende Transfers und Kapitaltransfers) | 557.300,00 | 557.300,00 | 0,00 |
| 2231 | Transferaufwand an Träger des öffentlichen Rechts | | | |
| 2232 | Transferaufwand an Beteiligungen | | | |
| 2233 | Transferaufwand an Unternehmen (mit Finanzunternehmen) | 516.300,00 | 516.300,00 | |
| 2234 | Transferaufwand an Haushalte und Organisationen ohne Erwerbscharakter | 41.000,00 | 41.000,00 | |
| 2235 | Transferaufwand an das Ausland | | | |
| 2236 | Investitions- und Tilgungszuschüsse zwischen Unternehmungen und Betrieben der Gebietskörperschaft und der Gebietskörperschaft | | | |
| 2237 | Nicht finanzierungswirksamer Transferaufwand | | | |
| 224 | Finanzaufwand | 44.600,00 | 46.400,00 | -1.800,00 |
| 2241 | Zinsen aus Finanzschulden, Finanzierungsleasing, Forderungskauf und derivativen Finanzinstrumenten mit Grundgeschäft | 44.600,00 | 46.400,00 | -1.800,00 |
| 2242 | Zinsen und sonstige Aufwendungen aus derivativen Finanzinstrumenten ohne Grundgeschäft | | | |
| 2243 | Gewinnentnahmen von Unternehmungen und marktbestimmten Betrieben der Gebietskörperschaft (innerhalb der Gebietskörperschaft) | | | |
| 2244 | Sonstiger Finanzaufwand | | | |
| 2245 | Nicht finanzierungswirksamer Finanzaufwand | | | |
| 22 | Summe Aufwendungen | 4.818.700,00 | 4.753.700,00 | 65.000,00 |
| SA0 | Saldo (0) Nettoergebnis (21 - 22) | -706.200,00 | -770.100,00 | 63.900,00 |
| 230 | Entnahmen von Haushaltsrücklagen | 0,00 | 0,00 | 0,00 |
| 2301 | Entnahmen von Haushaltsrücklagen | | | |
| 240 | Zuweisung an Haushaltsrücklagen | 0,00 | 906.800,00 | -906.800,00 |
| 2401 | Zuweisung an Haushaltsrücklagen | | 906.800,00 | -906.800,00 |
| 23 | Summe Haushaltsrücklagen | 0,00 | -906.800,00 | 906.800,00 |
| SA00 | Nettoergebnis nach Zuweisung und Entnahmen von Haushaltsrücklagen (Saldo 0 +/- SU23) | -706.200,00 | -1.676.900,00 | 970.700,00 |

Finanzwirtschaft (Gruppe 9)

| MVAG | Mittelverwendungs- und -aufbringungsgruppen (1. und 2. Ebene) | VA 2022 inkl. NVA | VA 2022 | 1. NVA |
|------------|---|---------------------|---------------------|--------------------|
| 211 | Erträge aus der operativen Verwaltungstätigkeit | 8.792.100,00 | 8.494.100,00 | 298.000,00 |
| 2111 | Erträge aus eigenen Abgaben | 3.646.500,00 | 3.543.500,00 | 103.000,00 |
| 2112 | Erträge aus Ertragsanteilen | 5.100.000,00 | 4.905.000,00 | 195.000,00 |
| 2113 | Erträge aus Gebühren | | | |
| 2114 | Erträge aus Leistungen | 45.600,00 | 45.600,00 | |
| 2115 | Erträge aus Besitz und wirtschaftlicher Tätigkeit | | | |
| 2116 | Erträge aus Veräußerung und sonstige Erträge | | | |
| 2117 | Nicht finanzierungswirksame operative Erträge | | | |
| 212 | Erträge aus Transfers | 239.600,00 | 372.100,00 | -132.500,00 |
| 2121 | Transferertrag von Trägern des öffentlichen Rechts | 239.600,00 | 372.100,00 | -132.500,00 |
| 2122 | Transferertrag von Beteiligungen | | | |
| 2123 | Transferertrag von Unternehmen (mit Finanzunternehmen) | | | |
| 2124 | Transferertrag von Haushalten und Organisationen ohne Erwerbscharakter | | | |
| 2125 | Transferertrag vom Ausland | | | |
| 2126 | Investitions- und Tilgungszuschüsse zwischen Unternehmungen und Betrieben der Gebietskörperschaft und der Gebietskörperschaft | | | |
| 2127 | Nicht finanzierungswirksamer Transferertrag | | | |
| 213 | Finanzerträge | 20.100,00 | 100,00 | 20.000,00 |
| 2131 | Erträge aus Zinsen | 100,00 | 100,00 | |
| 2132 | Erträge aus Zinsen aus derivativen Finanzinstrumenten ohne Grundgeschäft | | | |
| 2133 | Erträge aus Gewinnentnahmen von marktbestimmten Betrieben | | | |
| 2134 | Sonstige Finanzerträge | | | |
| 2135 | Erträge aus Dividenden/Gewinnausschüttungen | 20.000,00 | | 20.000,00 |
| 2136 | Sonstige nicht finanzierungswirksame Finanzerträge | | | |
| 21 | Summe Erträge | 9.051.800,00 | 8.866.300,00 | 185.500,00 |
| 221 | Personalaufwand | 182.500,00 | 182.500,00 | 0,00 |
| 2211 | Personalaufwand (Bezüge, Nebengeb., Mehrleistungen) | 142.500,00 | 142.500,00 | |
| 2212 | Gesetzlicher und freiwilliger Sozialaufwand | 35.800,00 | 35.800,00 | |
| 2213 | Sonstiger Personalaufwand | | | |
| 2214 | Nicht finanzierungswirksamer Personalaufwand | 4.200,00 | 4.200,00 | |
| 222 | Sachaufwand (ohne Transferaufwand) | 39.700,00 | 38.700,00 | 1.000,00 |
| 2221 | Gebrauchs- und Verbrauchsgüter, Handelswaren | 1.700,00 | 1.700,00 | |
| 2222 | Verwaltungs- und Betriebsaufwand | 6.000,00 | 5.000,00 | 1.000,00 |

1. Nachtragsvoranschlag 2022

NVA Ergebnishaushalt Bereichsbudget 1. und 2. Ebene (Anlage 1a)

Stadtgemeinde Schrems

Finanzwirtschaft (Gruppe 9)

| MVAG | Mittelverwendungs- und -aufbringungsgruppen (1. und 2. Ebene) | VA 2022 inkl. NVA | VA 2022 | 1. NVA |
|-------------|---|---------------------|---------------------|-------------------|
| 2223 | Leasing- und Mietaufwand | | | |
| 2224 | Instandhaltung | | | |
| 2225 | Sonstiger Sachaufwand | 31.300,00 | 31.300,00 | |
| 2226 | Nicht finanzierungswirksamer Sachaufwand | 700,00 | 700,00 | |
| 223 | Transferaufwand (laufende Transfers und Kapitaltransfers) | 0,00 | 0,00 | 0,00 |
| 2231 | Transferaufwand an Träger des öffentlichen Rechts | | | |
| 2232 | Transferaufwand an Beteiligungen | | | |
| 2233 | Transferaufwand an Unternehmen (mit Finanzunternehmen) | | | |
| 2234 | Transferaufwand an Haushalte und Organisationen ohne Erwerbscharakter | | | |
| 2235 | Transferaufwand an das Ausland | | | |
| 2236 | Investitions- und Tilgungszuschüsse zwischen Unternehmungen und Betrieben der Gebietskörperschaft und der Gebietskörperschaft | | | |
| 2237 | Nicht finanzierungswirksamer Transferaufwand | | | |
| 224 | Finanzaufwand | 20.000,00 | 20.000,00 | 0,00 |
| 2241 | Zinsen aus Finanzschulden, Finanzierungsleasing, Forderungskauf und derivativen Finanzinstrumenten mit Grundgeschäft | 5.000,00 | 5.000,00 | |
| 2242 | Zinsen und sonstige Aufwendungen aus derivativen Finanzinstrumenten ohne Grundgeschäft | | | |
| 2243 | Gewinnentnahmen von Unternehmungen und marktbestimmten Betrieben der Gebietskörperschaft (innerhalb der Gebietskörperschaft) | | | |
| 2244 | Sonstiger Finanzaufwand | 15.000,00 | 15.000,00 | |
| 2245 | Nicht finanzierungswirksamer Finanzaufwand | | | |
| 22 | Summe Aufwendungen | 242.200,00 | 241.200,00 | 1.000,00 |
| SA0 | Saldo (0) Nettoergebnis (21 - 22) | 8.809.600,00 | 8.625.100,00 | 184.500,00 |
| 230 | Entnahmen von Haushaltsrücklagen | 0,00 | 0,00 | 0,00 |
| 2301 | Entnahmen von Haushaltsrücklagen | | | |
| 240 | Zuweisung an Haushaltsrücklagen | 0,00 | 0,00 | 0,00 |
| 2401 | Zuweisung an Haushaltsrücklagen | | | |
| 23 | Summe Haushaltsrücklagen | 0,00 | 0,00 | 0,00 |
| SA00 | Nettoergebnis nach Zuweisung und Entnahmen von Haushaltsrücklagen (Saldo 0 +/- SU23) | 8.809.600,00 | 8.625.100,00 | 184.500,00 |

1. NVA Finanzierungshaushalt Gesamt 1. Ebene (Anlage 1b)
- interne Vergütungen enthalten

1. Nachtragsvoranschlag 2022

Stadtgemeinde Schrems

NVA Finanzierungshaushalt Gesamt 1. Ebene (Anlage 1b) - interne Vergütungen enthalten

| MVAG | Mittelverwendungs- und -aufbringungsgruppen (1. Ebene) | VA 2022 inkl. NVA | VA 2022 | 1. NVA |
|---------------------------|---|----------------------|----------------------|--------------------|
| OPERATIVE GEBARUNG | | | | |
| 311 | Einzahlungen aus der operativen Verwaltungstätigkeit | 13.308.000,00 | 12.958.900,00 | 349.100,00 |
| 312 | Einzahlungen aus Transfers (ohne Kapitaltransfers) | 955.000,00 | 939.600,00 | 15.400,00 |
| 313 | Einzahlungen aus Finanzerträgen | 20.100,00 | 100,00 | 20.000,00 |
| 31 | Summe Einzahlungen operative Gebarung | 14.283.100,00 | 13.898.600,00 | 384.500,00 |
| 321 | Auszahlungen aus Personalaufwand | 3.658.000,00 | 3.658.000,00 | |
| 322 | Auszahlungen aus Sachaufwand (ohne Transferaufwand) | 4.048.300,00 | 3.879.000,00 | 169.300,00 |
| 323 | Auszahlungen aus Transfers (ohne Kapitaltransfers) | 4.797.600,00 | 4.709.300,00 | 88.300,00 |
| 324 | Auszahlungen aus Finanzaufwand | 93.600,00 | 94.400,00 | -800,00 |
| 32 | Summe Auszahlungen operative Gebarung | 12.597.500,00 | 12.340.700,00 | 256.800,00 |
| SA1 | Saldo (1) Geldfluss aus der Operativen Gebarung (31 – 32) | 1.685.600,00 | 1.557.900,00 | 127.700,00 |
| INVESTIVE GEBARUNG | | | | |
| 331 | Einzahlungen aus der Investitionstätigkeit | 134.600,00 | 14.200,00 | 120.400,00 |
| 332 | Einzahlungen aus der Rückzahlung von Darlehen sowie gewährten Vorschüssen | 1.500,00 | 1.500,00 | |
| 333 | Einzahlungen aus Kapitaltransfers | 857.200,00 | 779.300,00 | 77.900,00 |
| 33 | Summe Einzahlungen investive Gebarung | 993.300,00 | 795.000,00 | 198.300,00 |
| 341 | Auszahlungen aus der Investitionstätigkeit | 4.495.700,00 | 3.834.400,00 | 661.300,00 |
| 342 | Auszahlungen von gewährten Darlehen sowie gewährten Vorschüssen | 4.000,00 | 4.000,00 | |
| 343 | Auszahlungen aus Kapitaltransfers | 220.300,00 | 194.000,00 | 26.300,00 |
| 34 | Summe Auszahlungen investive Gebarung | 4.720.000,00 | 4.032.400,00 | 687.600,00 |
| SA2 | Saldo (2) Geldfluss aus der Investiven Gebarung (33 – 34) | -3.726.700,00 | -3.237.400,00 | -489.300,00 |
| SA3 | Saldo (3) Nettofinanzierungssaldo (Saldo 1 + Saldo 2) | -2.041.100,00 | -1.679.500,00 | -361.600,00 |

1. Nachtragsvoranschlag 2022

Stadtgemeinde Schrems

NVA Finanzierungshaushalt Gesamt 1. Ebene (Anlage 1b) - interne Vergütungen enthalten

| MVAG | Mittelverwendungs- und -aufbringungsgruppen (1. Ebene) | VA 2022 inkl. NVA | VA 2022 | 1. NVA |
|-------------------------------|---|---------------------|---------------------|-------------------|
| FINANZIERUNGSTÄTIGKEIT | | | | |
| 351 | Einzahlungen aus der Aufnahme von Finanzschulden | 3.251.000,00 | 2.646.100,00 | 604.900,00 |
| 353 | Einzahlungen infolge eines Kapitaltausch bei derivativen Finanzinstrumenten mit Grundgeschäft | | | |
| 355 | Einzahlungen aus dem Abgang von Finanzinstrumenten | | | |
| 35 | Summe Einzahlungen aus der Finanzierungstätigkeit | 3.251.000,00 | 2.646.100,00 | 604.900,00 |
| 361 | Auszahlungen aus der Tilgung von Finanzschulden | 1.107.200,00 | 1.114.700,00 | -7.500,00 |
| 363 | Auszahlungen infolge eines Kapitaltausch bei derivativen Finanzinstrumenten mit Grundgeschäft | | | |
| 365 | Auszahlungen für den Erwerb von Finanzinstrumenten | | | |
| 36 | Summe Auszahlungen aus der Finanzierungstätigkeit | 1.107.200,00 | 1.114.700,00 | -7.500,00 |
| SA4 | Saldo (4) Geldfluss aus der Finanzierungstätigkeit (35 – 36) | 2.143.800,00 | 1.531.400,00 | 612.400,00 |
| SA5 | Saldo (5) Geldfluss aus der voranschlagswirksamen Gebarung (Saldo 3 + Saldo 4) | 102.700,00 | -148.100,00 | 250.800,00 |

1. NVA Finanzierungshaushalt Gesamt 1. und 2. Ebene
(Anlage 1b) - interne Vergütungen enthalten

1. Nachtragsvoranschlag 2022

Stadtgemeinde Schrems

NVA Finanzierungshaushalt Gesamt 1. und 2. Ebene (Anlage 1b) - interne Vergütungen enthalten

| MVAG | Mittelverwendungs- und aufbringungsgruppen (1. und 2. Ebene) | VA 2022 inkl. NVA | VA 2022 | 1. NVA |
|------------|---|----------------------|----------------------|-------------------|
| 311 | Einzahlungen aus der operativen Verwaltungstätigkeit | 13.308.000,00 | 12.958.900,00 | 349.100,00 |
| 3111 | Einzahlungen aus eigenen Abgaben | 3.646.500,00 | 3.543.500,00 | 103.000,00 |
| 3112 | Einzahlungen aus Ertragsanteilen | 5.100.000,00 | 4.905.000,00 | 195.000,00 |
| 3113 | Einzahlungen aus Gebühren | 2.330.000,00 | 2.330.000,00 | |
| 3114 | Einzahlungen aus Leistungen | 1.938.800,00 | 1.914.800,00 | 24.000,00 |
| 3115 | Einzahlungen aus Besitz und wirtschaftlicher Tätigkeit | 183.300,00 | 183.300,00 | |
| 3116 | Einzahlungen aus Veräußerung von geringwertigen Wirtschaftsgütern (GWG) und sonstige Einzahlungen | 109.400,00 | 82.300,00 | 27.100,00 |
| 312 | Einzahlungen aus Transfers (ohne Kapitaltransfers) | 955.000,00 | 939.600,00 | 15.400,00 |
| 3121 | Transferzahlungen von Trägern des öffentlichen Rechts | 937.000,00 | 921.600,00 | 15.400,00 |
| 3122 | Transferzahlungen von Beteiligungen | | | |
| 3123 | Transferzahlungen von Unternehmen (inkl. Finanzunternehmen) | | | |
| 3124 | Transferzahlungen von Haushalte und Organisationen ohne Erwerbscharakter | 18.000,00 | 18.000,00 | |
| 3125 | Transferzahlungen vom Ausland | | | |
| 3126 | Investitions- und Tilgungszuschüsse zwischen Unternehmungen und Betrieben der Gebietskörperschaft und der Gebietskörperschaft | | | |
| 313 | Einzahlungen aus Finanzerträgen | 20.100,00 | 100,00 | 20.000,00 |
| 3131 | Einzahlungen aus Zinserträgen | 100,00 | 100,00 | |
| 3133 | Einzahlungen aus Gewinnentnahmen von marktbestimmten Betrieben | | | |
| 3134 | Sonstige Einzahlungen aus Finanzerträgen | | | |
| 3135 | Einzahlungen aus Dividenden/Gewinnausschüttungen | 20.000,00 | | 20.000,00 |
| 31 | Summe Einzahlungen operative Gebarung | 14.283.100,00 | 13.898.600,00 | 384.500,00 |
| 321 | Auszahlungen aus Personalaufwand | 3.658.000,00 | 3.658.000,00 | 0,00 |
| 3211 | Auszahlungen für Personalaufwand Bezüge, Nebengebühren, und Mehrleistungsvergütungen) | 2.936.300,00 | 2.936.300,00 | |
| 3212 | Auszahlungen für gesetzliche und freiwillige Sozialaufwendungen | 721.500,00 | 721.500,00 | |
| 3213 | Auszahlungen aus sonstigem Personalaufwand | 200,00 | 200,00 | |
| 322 | Auszahlungen aus Sachaufwand (ohne Transferaufwand) | 4.048.300,00 | 3.879.000,00 | 169.300,00 |
| 3221 | Auszahlungen für Gebrauchs- und Verbrauchsgüter, Handelswaren | 737.100,00 | 700.000,00 | 37.100,00 |
| 3222 | Auszahlungen für Verwaltungs- und Betriebsaufwand | 608.000,00 | 586.300,00 | 21.700,00 |
| 3223 | Auszahlungen für Leasing- und Mietaufwand | 52.300,00 | 51.700,00 | 600,00 |
| 3224 | Auszahlungen für Instandhaltung | 787.700,00 | 739.700,00 | 48.000,00 |
| 3225 | Sonstige Auszahlungen aus Sachaufwand | 1.863.200,00 | 1.801.300,00 | 61.900,00 |
| 323 | Auszahlungen aus Transfers (ohne Kapitaltransfers) | 4.797.600,00 | 4.709.300,00 | 88.300,00 |
| 3231 | Transferzahlungen an Träger des öffentlichen Rechts | 3.937.600,00 | 3.937.600,00 | |
| 3232 | Transferzahlungen an Beteiligungen | | | |
| 3233 | Transferzahlungen an Unternehmen (inkl. Finanzunternehmen) | 605.000,00 | 605.000,00 | |
| 3234 | Transferzahlungen an Haushalte und Organisationen ohne Erwerbscharakter | 255.000,00 | 166.700,00 | 88.300,00 |

1. Nachtragsvoranschlag 2022

Stadtgemeinde Schrems

NVA Finanzierungshaushalt Gesamt 1. und 2. Ebene (Anlage 1b) - interne Vergütungen enthalten

| MVAG | Mittelverwendungs- und aufbringungsgruppen (1. und 2. Ebene) | VA 2022 inkl. NVA | VA 2022 | 1. NVA |
|------------|---|----------------------|----------------------|-------------------|
| 3235 | Transferzahlungen an das Ausland | | | |
| 3236 | Investitions- und Tilgungszuschüsse zwischen Unternehmungen und Betrieben der Gebietskörperschaft und der Gebietskörperschaft | | | |
| 324 | Auszahlungen aus Finanzaufwand | 93.600,00 | 94.400,00 | -800,00 |
| 3241 | Auszahlungen für Zinsaufwand, für Finanzierungsleasing, für Forderungskauf, für Finanzschulden und derivative Finanzinstrumente m | 78.600,00 | 79.400,00 | -800,00 |
| 3242 | Auszahlungen für Zinsen aus derivativen Finanzinstrumenten ohne Grundgeschäft | | | |
| 3243 | Auszahlung aus Gewinnentnahmen von marktbestimmten Betrieben | | | |
| 3244 | Sonstige Auszahlungen aus Finanzaufwendungen | 15.000,00 | 15.000,00 | |
| 32 | Summe Auszahlungen operative Gebarung | 12.597.500,00 | 12.340.700,00 | 256.800,00 |
| SA1 | Saldo (1) Geldfluss aus der Operativen Gebarung (31 – 32) | 1.685.600,00 | 1.557.900,00 | 127.700,00 |
| 331 | Einzahlungen aus der Investitionstätigkeit | 134.600,00 | 14.200,00 | 120.400,00 |
| 3311 | Einzahlungen aus der Veräußerung von immateriellem Vermögen | | | |
| 3312 | Einzahlungen aus der Veräußerung von Grundstücken und Grundstückseinrichtungen | 134.600,00 | 14.200,00 | 120.400,00 |
| 3313 | Einzahlungen aus der Veräußerung von Gebäuden und Bauten | | | |
| 3314 | Einzahlungen aus der Veräußerung von technischen Anlagen, Fahrzeuge und Maschinen | | | |
| 3315 | Einzahlungen aus der Veräußerung von Amts-, Betriebs- und Geschäftsausstattung | | | |
| 3316 | Einzahlungen aus der Veräußerung von Kulturgütern | | | |
| 3317 | Einzahlungen aus der Veräußerung von Beteiligungen | | | |
| 332 | Einzahlungen aus der Rückzahlung von Darlehen sowie gewährten Vorschüssen | 1.500,00 | 1.500,00 | 0,00 |
| 3321 | Einzahlungen aus Darlehen an Träger des öffentlichen Rechts | | | |
| 3322 | Einzahlungen aus Darlehen an Beteiligungen | | | |
| 3323 | Einzahlungen aus Darlehen an Unternehmen und Haushalte | | | |
| 3325 | Einzahlungen aus Vorschüssen und Anzahlungen | 1.500,00 | 1.500,00 | |
| 333 | Einzahlungen aus Kapitaltransfers | 857.200,00 | 779.300,00 | 77.900,00 |
| 3331 | Kapitaltransferzahlungen von Trägern des öffentlichen Rechts | 791.200,00 | 719.300,00 | 71.900,00 |
| 3332 | Kapitaltransferzahlungen von Beteiligungen | | | |
| 3333 | Kapitaltransferzahlungen von Unternehmen | | | |
| 3334 | Kapitaltransferzahlungen von Haushalten und Organisationen ohne Erwerbscharakter | 66.000,00 | 60.000,00 | 6.000,00 |
| 3335 | Kapitaltransferzahlungen vom Ausland | | | |
| 33 | Summe Einzahlungen investive Gebarung | 993.300,00 | 795.000,00 | 198.300,00 |
| 341 | Auszahlungen aus der Investitionstätigkeit | 4.495.700,00 | 3.834.400,00 | 661.300,00 |
| 3411 | Auszahlungen für den Erwerb von immateriellem Vermögen | 18.300,00 | 12.000,00 | 6.300,00 |
| 3412 | Auszahlungen für den Erwerb von Grundstücken und Grundstückseinrichtungen | 3.132.500,00 | 2.586.600,00 | 545.900,00 |
| 3413 | Auszahlungen für den Erwerb von Gebäuden und Bauten | 850.000,00 | 850.000,00 | |
| 3414 | Auszahlungen für den Erwerb von technischen Anlagen, Fahrzeuge und Maschinen | 474.900,00 | 367.800,00 | 107.100,00 |

1. Nachtragsvoranschlag 2022

Stadtgemeinde Schrems

NVA Finanzierungshaushalt Gesamt 1. und 2. Ebene (Anlage 1b) - interne Vergütungen enthalten

| MVAG | Mittelverwendungs- und aufbringungsgruppen (1. und 2. Ebene) | VA 2022 inkl. NVA | VA 2022 | 1. NVA |
|------------|--|----------------------|----------------------|--------------------|
| 3415 | Auszahlungen für den Erwerb von Amts-, Betriebs- und Geschäftsausstattung | 20.000,00 | 18.000,00 | 2.000,00 |
| 3416 | Auszahlungen für den Erwerb von Kulturgütern | | | |
| 3417 | Auszahlungen für den Erwerb von Beteiligungen | | | |
| 342 | Auszahlungen von gewährten Darlehen sowie gewährten Vorschüssen | 4.000,00 | 4.000,00 | 0,00 |
| 3421 | Auszahlung von Darlehen an Träger des öffentlichen Rechts | | | |
| 3422 | Auszahlung von Darlehen an Beteiligungen | | | |
| 3423 | Auszahlung von Darlehen an Unternehmen und Haushalte | | | |
| 3425 | Auszahlungen von Vorschüssen und Anzahlungen | 4.000,00 | 4.000,00 | |
| 343 | Auszahlungen aus Kapitaltransfers | 220.300,00 | 194.000,00 | 26.300,00 |
| 3431 | Kapitaltransferzahlungen an Träger des öffentlichen Rechts | | | |
| 3432 | Kapitaltransferzahlungen an Beteiligungen | | | |
| 3433 | Kapitaltransferzahlungen an Unternehmen (Finanzunternehmen) | 160.300,00 | 154.000,00 | 6.300,00 |
| 3434 | Kapitaltransferzahlungen an Haushalte und Organisationen ohne Erwerbscharakter | 60.000,00 | 40.000,00 | 20.000,00 |
| 3435 | Kapitaltransferzahlungen an das Ausland | | | |
| 34 | Summe Auszahlungen investive Gebarung | 4.720.000,00 | 4.032.400,00 | 687.600,00 |
| SA2 | Saldo (2) Geldfluss aus der Investiven Gebarung (33 – 34) | -3.726.700,00 | -3.237.400,00 | -489.300,00 |
| SA3 | Saldo (3) Nettofinanzierungssaldo (Saldo 1 + Saldo 2) | -2.041.100,00 | -1.679.500,00 | -361.600,00 |
| 351 | Einzahlungen aus der Aufnahme von Finanzschulden | 3.251.000,00 | 2.646.100,00 | 604.900,00 |
| 3511 | Einzahlungen aus empfangenen Darlehen von öffentlichen Körperschaften und Rechtsträgern | | | |
| 3512 | Einzahlungen aus empfangenen Darlehen von Beteiligungen | | | |
| 3513 | Einzahlungen aus empfangenen Darlehen von Unternehmen und privaten Haushalten | | | |
| 3514 | Einzahlungen aus Finanzschulden (Finanzunternehmen) | 3.251.000,00 | 2.646.100,00 | 604.900,00 |
| 353 | Einzahlungen infolge eines Kapitaltausch bei derivativen Finanzinstrumenten mit Grundgeschäft | 0,00 | 0,00 | 0,00 |
| 3530 | Einzahlungen infolge eines Kapitaltausch bei derivativen Finanzinstrumenten mit Grundgeschäft | | | |
| 355 | Einzahlungen aus dem Abgang von Finanzinstrumenten | 0,00 | 0,00 | 0,00 |
| 3550 | Einzahlungen aus dem Abgang von Finanzinstrumenten | | | |
| 35 | Summe Einzahlungen aus der Finanzierungstätigkeit | 3.251.000,00 | 2.646.100,00 | 604.900,00 |
| 361 | Auszahlungen aus der Tilgung von Finanzschulden | 1.107.200,00 | 1.114.700,00 | -7.500,00 |
| 3611 | Auszahlungen aus empfangenen Darlehen von öffentlichen Körperschaften und Rechtsträgern | | | |
| 3612 | Auszahlungen aus empfangenen Darlehen von Beteiligungen | | | |
| 3613 | Auszahlungen aus empfangenen Darlehen von Unternehmen und privaten Haushalten | | | |
| 3614 | Auszahlungen aus Finanzschulden | 1.107.200,00 | 1.114.700,00 | -7.500,00 |

1. Nachtragsvoranschlag 2022

Stadtgemeinde Schrems

NVA Finanzierungshaushalt Gesamt 1. und 2. Ebene (Anlage 1b) - interne Vergütungen enthalten

| MVAG | Mittelverwendungs- und aufbringungsgruppen (1. und 2. Ebene) | VA 2022 inkl. NVA | VA 2022 | 1. NVA |
|------------|--|---------------------|---------------------|-------------------|
| 3615 | Auszahlung aus der Rückzahlung von Leasingverbindlichkeiten | | | |
| 363 | Auszahlungen infolge eines Kapitaltausch bei derivativen Finanzinstrumenten mit Grundgeschäft | 0,00 | 0,00 | 0,00 |
| 3630 | Auszahlungen infolge eines Kapitaltausch bei derivativen Finanzinstrumenten mit Grundgeschäft | | | |
| 365 | Auszahlungen für den Erwerb von Finanzinstrumenten | 0,00 | 0,00 | 0,00 |
| 3650 | Auszahlungen für den Erwerb von Finanzinstrumenten | | | |
| 36 | Summe Auszahlungen aus der Finanzierungstätigkeit | 1.107.200,00 | 1.114.700,00 | -7.500,00 |
| SA4 | Saldo (4) Geldfluss aus der Finanzierungstätigkeit (35 – 36) | 2.143.800,00 | 1.531.400,00 | 612.400,00 |
| SA5 | Saldo (5) Geldfluss aus der voranschlagswirksamen Gebarung (Saldo 3 + Saldo 4) | 102.700,00 | -148.100,00 | 250.800,00 |

1. NVA Finanzierungshaushalt Bereichsbudget 1. und 2. Ebene
(Anlage 1b)

Vertretungskörper und allgemeine Verwaltung (Gruppe 0)

| MVAG | Mittelverwendungs- und aufbringungsgruppen (1. und 2. Ebene) | VA 2022 inkl. NVA | VA 2022 | 1. NVA |
|------------|---|-------------------|-------------------|------------------|
| 311 | Einzahlungen aus der operativen Verwaltungstätigkeit | 57.200,00 | 35.200,00 | 22.000,00 |
| 3111 | Einzahlungen aus eigenen Abgaben | | | |
| 3112 | Einzahlungen aus Ertragsanteilen | | | |
| 3113 | Einzahlungen aus Gebühren | | | |
| 3114 | Einzahlungen aus Leistungen | 14.500,00 | 10.500,00 | 4.000,00 |
| 3115 | Einzahlungen aus Besitz und wirtschaftlicher Tätigkeit | | | |
| 3116 | Einzahlungen aus Veräußerung von geringwertigen Wirtschaftsgütern (GWG) und sonstige Einzahlungen | 42.700,00 | 24.700,00 | 18.000,00 |
| 312 | Einzahlungen aus Transfers (ohne Kapitaltransfers) | 20.500,00 | 18.600,00 | 1.900,00 |
| 3121 | Transferzahlungen von Trägern des öffentlichen Rechts | 12.500,00 | 10.600,00 | 1.900,00 |
| 3122 | Transferzahlungen von Beteiligungen | | | |
| 3123 | Transferzahlungen von Unternehmen (inkl. Finanzunternehmen) | | | |
| 3124 | Transferzahlungen von Haushalte und Organisationen ohne Erwerbscharakter | 8.000,00 | 8.000,00 | |
| 3125 | Transferzahlungen vom Ausland | | | |
| 3126 | Investitions- und Tilgungszuschüsse zwischen Unternehmungen und Betrieben der Gebietskörperschaft und der Gebietskörperschaft | | | |
| 313 | Einzahlungen aus Finanzerträgen | 0,00 | 0,00 | 0,00 |
| 3131 | Einzahlungen aus Zinserträgen | | | |
| 3133 | Einzahlungen aus Gewinnentnahmen von marktbestimmten Betrieben | | | |
| 3134 | Sonstige Einzahlungen aus Finanzerträgen | | | |
| 3135 | Einzahlungen aus Dividenden/Gewinnausschüttungen | | | |
| 31 | Summe Einzahlungen operative Gebarung | 77.700,00 | 53.800,00 | 23.900,00 |
| 321 | Auszahlungen aus Personalaufwand | 534.800,00 | 534.800,00 | 0,00 |
| 3211 | Auszahlungen für Personalaufwand Bezüge, Nebengebühren, und Mehrleistungsvergütungen) | 427.000,00 | 427.000,00 | |
| 3212 | Auszahlungen für gesetzliche und freiwillige Sozialaufwendungen | 107.800,00 | 107.800,00 | |
| 3213 | Auszahlungen aus sonstigem Personalaufwand | | | |
| 322 | Auszahlungen aus Sachaufwand (ohne Transferaufwand) | 609.400,00 | 592.200,00 | 17.200,00 |
| 3221 | Auszahlungen für Gebrauchs- und Verbrauchsgüter, Handelswaren | 25.900,00 | 22.700,00 | 3.200,00 |
| 3222 | Auszahlungen für Verwaltungs- und Betriebsaufwand | 114.000,00 | 105.000,00 | 9.000,00 |
| 3223 | Auszahlungen für Leasing- und Mietaufwand | 27.000,00 | 27.000,00 | |
| 3224 | Auszahlungen für Instandhaltung | 5.500,00 | 5.500,00 | |
| 3225 | Sonstige Auszahlungen aus Sachaufwand | 437.000,00 | 432.000,00 | 5.000,00 |
| 323 | Auszahlungen aus Transfers (ohne Kapitaltransfers) | 402.300,00 | 323.300,00 | 79.000,00 |
| 3231 | Transferzahlungen an Träger des öffentlichen Rechts | 283.700,00 | 283.700,00 | |
| 3232 | Transferzahlungen an Beteiligungen | | | |
| 3233 | Transferzahlungen an Unternehmen (inkl. Finanzunternehmen) | 6.200,00 | 6.200,00 | |

1. Nachtragsvoranschlag 2022

NVA Finanzierungshaushalt Bereichsbudget 1. und 2. Ebene (Anlage 1b)

Stadtgemeinde Schrems

Vertretungskörper und allgemeine Verwaltung (Gruppe 0)

| MVAG | Mittelverwendungs- und aufbringungsgruppen (1. und 2. Ebene) | VA 2022 inkl. NVA | VA 2022 | 1. NVA |
|------------|---|----------------------|----------------------|-------------------|
| 3234 | Transferzahlungen an Haushalte und Organisationen ohne Erwerbscharakter | 112.400,00 | 33.400,00 | 79.000,00 |
| 3235 | Transferzahlungen an das Ausland | | | |
| 3236 | Investitions- und Tilgungszuschüsse zwischen Unternehmungen und Betrieben der Gebietskörperschaft und der Gebietskörperschaft | | | |
| 324 | Auszahlungen aus Finanzaufwand | 9.100,00 | 9.100,00 | 0,00 |
| 3241 | Auszahlungen für Zinsaufwand, für Finanzierungsleasing, für Forderungskauf, für Finanzschulden und derivative Finanzinstrumente m | 9.100,00 | 9.100,00 | |
| 3242 | Auszahlungen für Zinsen aus derivativen Finanzinstrumenten ohne Grundgeschäft | | | |
| 3243 | Auszahlung aus Gewinnentnahmen von marktbestimmten Betrieben | | | |
| 3244 | Sonstige Auszahlungen aus Finanzaufwendungen | | | |
| 32 | Summe Auszahlungen operative Gebarung | 1.555.600,00 | 1.459.400,00 | 96.200,00 |
| SA1 | Saldo (1) Geldfluss aus der Operativen Gebarung (31 – 32) | -1.477.900,00 | -1.405.600,00 | -72.300,00 |
| 331 | Einzahlungen aus der Investitionstätigkeit | 0,00 | 0,00 | 0,00 |
| 3311 | Einzahlungen aus der Veräußerung von immateriellem Vermögen | | | |
| 3312 | Einzahlungen aus der Veräußerung von Grundstücken und Grundstückeinrichtungen | | | |
| 3313 | Einzahlungen aus der Veräußerung von Gebäuden und Bauten | | | |
| 3314 | Einzahlungen aus der Veräußerung von technischen Anlagen, Fahrzeuge und Maschinen | | | |
| 3315 | Einzahlungen aus der Veräußerung von Amts-, Betriebs- und Geschäftsausstattung | | | |
| 3316 | Einzahlungen aus der Veräußerung von Kulturgütern | | | |
| 3317 | Einzahlungen aus der Veräußerung von Beteiligungen | | | |
| 332 | Einzahlungen aus der Rückzahlung von Darlehen sowie gewährten Vorschüssen | 1.500,00 | 1.500,00 | 0,00 |
| 3321 | Einzahlungen aus Darlehen an Träger des öffentlichen Rechts | | | |
| 3322 | Einzahlungen aus Darlehen an Beteiligungen | | | |
| 3323 | Einzahlungen aus Darlehen an Unternehmen und Haushalte | | | |
| 3325 | Einzahlungen aus Vorschüssen und Anzahlungen | 1.500,00 | 1.500,00 | |
| 333 | Einzahlungen aus Kapitaltransfers | 0,00 | 0,00 | 0,00 |
| 3331 | Kapitaltransferzahlungen von Trägern des öffentlichen Rechts | | | |
| 3332 | Kapitaltransferzahlungen von Beteiligungen | | | |
| 3333 | Kapitaltransferzahlungen von Unternehmen | | | |
| 3334 | Kapitaltransferzahlungen von Haushalten und Organisationen ohne Erwerbscharakter | | | |
| 3335 | Kapitaltransferzahlungen vom Ausland | | | |
| 33 | Summe Einzahlungen investive Gebarung | 1.500,00 | 1.500,00 | 0,00 |
| 341 | Auszahlungen aus der Investitionstätigkeit | 12.000,00 | 6.000,00 | 6.000,00 |
| 3411 | Auszahlungen für den Erwerb von immateriellem Vermögen | 7.000,00 | 1.000,00 | 6.000,00 |
| 3412 | Auszahlungen für den Erwerb von Grundstücken und Grundstückseinrichtungen | | | |

1. Nachtragsvoranschlag 2022

Stadtgemeinde Schrems

NVA Finanzierungshaushalt Bereichsbudget 1. und 2. Ebene (Anlage 1b)

Vertretungskörper und allgemeine Verwaltung (Gruppe 0)

| MVAG | Mittelverwendungs- und aufbringungsgruppen (1. und 2. Ebene) | VA 2022 inkl. NVA | VA 2022 | 1. NVA |
|------------|--|----------------------|----------------------|-------------------|
| 3413 | Auszahlungen für den Erwerb von Gebäuden und Bauten | | | |
| 3414 | Auszahlungen für den Erwerb von technischen Anlagen, Fahrzeuge und Maschinen | | | |
| 3415 | Auszahlungen für den Erwerb von Amts-, Betriebs- und Geschäftsausstattung | 5.000,00 | 5.000,00 | |
| 3416 | Auszahlungen für den Erwerb von Kulturgütern | | | |
| 3417 | Auszahlungen für den Erwerb von Beteiligungen | | | |
| 342 | Auszahlungen von gewährten Darlehen sowie gewährten Vorschüssen | 4.000,00 | 4.000,00 | 0,00 |
| 3421 | Auszahlung von Darlehen an Träger des öffentlichen Rechts | | | |
| 3422 | Auszahlung von Darlehen an Beteiligungen | | | |
| 3423 | Auszahlung von Darlehen an Unternehmen und Haushalte | | | |
| 3425 | Auszahlungen von Vorschüssen und Anzahlungen | 4.000,00 | 4.000,00 | |
| 343 | Auszahlungen aus Kapitaltransfers | 0,00 | 0,00 | 0,00 |
| 3431 | Kapitaltransferzahlungen an Träger des öffentlichen Rechts | | | |
| 3432 | Kapitaltransferzahlungen an Beteiligungen | | | |
| 3433 | Kapitaltransferzahlungen an Unternehmen (Finanzunternehmen) | | | |
| 3434 | Kapitaltransferzahlungen an Haushalte und Organisationen ohne Erwerbscharakter | | | |
| 3435 | Kapitaltransferzahlungen an das Ausland | | | |
| 34 | Summe Auszahlungen investive Gebarung | 16.000,00 | 10.000,00 | 6.000,00 |
| SA2 | Saldo (2) Geldfluss aus der Investiven Gebarung (33 – 34) | -14.500,00 | -8.500,00 | -6.000,00 |
| SA3 | Saldo (3) Nettofinanzierungssaldo (Saldo 1 + Saldo 2) | -1.492.400,00 | -1.414.100,00 | -78.300,00 |
| 351 | Einzahlungen aus der Aufnahme von Finanzschulden | 0,00 | 0,00 | 0,00 |
| 3511 | Einzahlungen aus empfangenen Darlehen von öffentlichen Körperschaften und Rechtsträgern | | | |
| 3512 | Einzahlungen aus empfangenen Darlehen von Beteiligungen | | | |
| 3513 | Einzahlungen aus empfangenen Darlehen von Unternehmen und privaten Haushalten | | | |
| 3514 | Einzahlungen aus Finanzschulden (Finanzunternehmen) | | | |
| 353 | Einzahlungen infolge eines Kapitaltausch bei derivativen Finanzinstrumenten mit Grundgeschäft | 0,00 | 0,00 | 0,00 |
| 3530 | Einzahlungen infolge eines Kapitaltausch bei derivativen Finanzinstrumenten mit Grundgeschäft | | | |
| 355 | Einzahlungen aus dem Abgang von Finanzinstrumenten | 0,00 | 0,00 | 0,00 |
| 3550 | Einzahlungen aus dem Abgang von Finanzinstrumenten | | | |
| 35 | Summe Einzahlungen aus der Finanzierungstätigkeit | 0,00 | 0,00 | 0,00 |
| 361 | Auszahlungen aus der Tilgung von Finanzschulden | 113.200,00 | 113.200,00 | 0,00 |
| 3611 | Auszahlungen aus empfangenen Darlehen von öffentlichen Körperschaften und Rechtsträgern | | | |

Vertretungskörper und allgemeine Verwaltung (Gruppe 0)

| MVAG | Mittelverwendungs- und aufbringungsgruppen (1. und 2. Ebene) | VA 2022 inkl. NVA | VA 2022 | 1. NVA |
|------------|--|----------------------|----------------------|-------------------|
| 3612 | Auszahlungen aus empfangenen Darlehen von Beteiligungen | | | |
| 3613 | Auszahlungen aus empfangenen Darlehen von Unternehmen und privaten Haushalten | | | |
| 3614 | Auszahlungen aus Finanzschulden | 113.200,00 | 113.200,00 | |
| 3615 | Auszahlung aus der Rückzahlung von Leasingverbindlichkeiten | | | |
| 363 | Auszahlungen infolge eines Kapitaltausch bei derivativen Finanzinstrumenten mit Grundgeschäft | 0,00 | 0,00 | 0,00 |
| 3630 | Auszahlungen infolge eines Kapitaltausch bei derivativen Finanzinstrumenten mit Grundgeschäft | | | |
| 365 | Auszahlungen für den Erwerb von Finanzinstrumenten | 0,00 | 0,00 | 0,00 |
| 3650 | Auszahlungen für den Erwerb von Finanzinstrumenten | | | |
| 36 | Summe Auszahlungen aus der Finanzierungstätigkeit | 113.200,00 | 113.200,00 | 0,00 |
| SA4 | Saldo (4) Geldfluss aus der Finanzierungstätigkeit (35 – 36) | -113.200,00 | -113.200,00 | 0,00 |
| SA5 | Saldo (5) Geldfluss aus der voranschlagswirksamen Gebarung (Saldo 3 + Saldo 4) | -1.605.600,00 | -1.527.300,00 | -78.300,00 |

Öffentliche Ordnung und Sicherheit (Gruppe 1)

| MVAG | Mittelverwendungs- und aufbringungsgruppen (1. und 2. Ebene) | VA 2022 inkl. NVA | VA 2022 | 1. NVA |
|------------|---|-------------------|-------------------|------------------|
| 311 | Einzahlungen aus der operativen Verwaltungstätigkeit | 15.000,00 | 15.000,00 | 0,00 |
| 3111 | Einzahlungen aus eigenen Abgaben | | | |
| 3112 | Einzahlungen aus Ertragsanteilen | | | |
| 3113 | Einzahlungen aus Gebühren | | | |
| 3114 | Einzahlungen aus Leistungen | 15.000,00 | 15.000,00 | |
| 3115 | Einzahlungen aus Besitz und wirtschaftlicher Tätigkeit | | | |
| 3116 | Einzahlungen aus Veräußerung von geringwertigen Wirtschaftsgütern (GWG) und sonstige Einzahlungen | | | |
| 312 | Einzahlungen aus Transfers (ohne Kapitaltransfers) | 43.500,00 | 0,00 | 43.500,00 |
| 3121 | Transferzahlungen von Trägern des öffentlichen Rechts | 43.500,00 | | 43.500,00 |
| 3122 | Transferzahlungen von Beteiligungen | | | |
| 3123 | Transferzahlungen von Unternehmen (inkl. Finanzunternehmen) | | | |
| 3124 | Transferzahlungen von Haushalte und Organisationen ohne Erwerbscharakter | | | |
| 3125 | Transferzahlungen vom Ausland | | | |
| 3126 | Investitions- und Tilgungszuschüsse zwischen Unternehmungen und Betrieben der Gebietskörperschaft und der Gebietskörperschaft | | | |
| 313 | Einzahlungen aus Finanzerträgen | 0,00 | 0,00 | 0,00 |
| 3131 | Einzahlungen aus Zinserträgen | | | |
| 3133 | Einzahlungen aus Gewinnentnahmen von marktbestimmten Betrieben | | | |
| 3134 | Sonstige Einzahlungen aus Finanzerträgen | | | |
| 3135 | Einzahlungen aus Dividenden/Gewinnausschüttungen | | | |
| 31 | Summe Einzahlungen operative Gebarung | 58.500,00 | 15.000,00 | 43.500,00 |
| 321 | Auszahlungen aus Personalaufwand | 182.600,00 | 182.600,00 | 0,00 |
| 3211 | Auszahlungen für Personalaufwand Bezüge, Nebengebühren, und Mehrleistungsvergütungen) | 145.400,00 | 145.400,00 | |
| 3212 | Auszahlungen für gesetzliche und freiwillige Sozialaufwendungen | 37.200,00 | 37.200,00 | |
| 3213 | Auszahlungen aus sonstigem Personalaufwand | | | |
| 322 | Auszahlungen aus Sachaufwand (ohne Transferaufwand) | 96.000,00 | 95.200,00 | 800,00 |
| 3221 | Auszahlungen für Gebrauchs- und Verbrauchsgüter, Handelswaren | 3.600,00 | 2.800,00 | 800,00 |
| 3222 | Auszahlungen für Verwaltungs- und Betriebsaufwand | 70.100,00 | 70.100,00 | |
| 3223 | Auszahlungen für Leasing- und Mietaufwand | 1.400,00 | 1.400,00 | |
| 3224 | Auszahlungen für Instandhaltung | 7.000,00 | 7.000,00 | |
| 3225 | Sonstige Auszahlungen aus Sachaufwand | 13.900,00 | 13.900,00 | |
| 323 | Auszahlungen aus Transfers (ohne Kapitaltransfers) | 25.000,00 | 25.000,00 | 0,00 |
| 3231 | Transferzahlungen an Träger des öffentlichen Rechts | 25.000,00 | 25.000,00 | |
| 3232 | Transferzahlungen an Beteiligungen | | | |
| 3233 | Transferzahlungen an Unternehmen (inkl. Finanzunternehmen) | | | |

Öffentliche Ordnung und Sicherheit (Gruppe 1)

| MVAG | Mittelverwendungs- und aufbringungsgruppen (1. und 2. Ebene) | VA 2022 inkl. NVA | VA 2022 | 1. NVA |
|------------|---|--------------------|--------------------|------------------|
| 3234 | Transferzahlungen an Haushalte und Organisationen ohne Erwerbscharakter | | | |
| 3235 | Transferzahlungen an das Ausland | | | |
| 3236 | Investitions- und Tilgungszuschüsse zwischen Unternehmungen und Betrieben der Gebietskörperschaft und der Gebietskörperschaft | | | |
| 324 | Auszahlungen aus Finanzaufwand | 1.500,00 | 1.500,00 | 0,00 |
| 3241 | Auszahlungen für Zinsaufwand, für Finanzierungsleasing, für Forderungskauf, für Finanzschulden und derivative Finanzinstrumente m | 1.500,00 | 1.500,00 | |
| 3242 | Auszahlungen für Zinsen aus derivativen Finanzinstrumenten ohne Grundgeschäft | | | |
| 3243 | Auszahlung aus Gewinnentnahmen von marktbestimmten Betrieben | | | |
| 3244 | Sonstige Auszahlungen aus Finanzaufwendungen | | | |
| 32 | Summe Auszahlungen operative Gebarung | 305.100,00 | 304.300,00 | 800,00 |
| SA1 | Saldo (1) Geldfluss aus der Operativen Gebarung (31 – 32) | -246.600,00 | -289.300,00 | 42.700,00 |
| 331 | Einzahlungen aus der Investitionstätigkeit | 0,00 | 0,00 | 0,00 |
| 3311 | Einzahlungen aus der Veräußerung von immateriellem Vermögen | | | |
| 3312 | Einzahlungen aus der Veräußerung von Grundstücken und Grundstückeinrichtungen | | | |
| 3313 | Einzahlungen aus der Veräußerung von Gebäuden und Bauten | | | |
| 3314 | Einzahlungen aus der Veräußerung von technischen Anlagen, Fahrzeuge und Maschinen | | | |
| 3315 | Einzahlungen aus der Veräußerung von Amts-, Betriebs- und Geschäftsausstattung | | | |
| 3316 | Einzahlungen aus der Veräußerung von Kulturgütern | | | |
| 3317 | Einzahlungen aus der Veräußerung von Beteiligungen | | | |
| 332 | Einzahlungen aus der Rückzahlung von Darlehen sowie gewährten Vorschüssen | 0,00 | 0,00 | 0,00 |
| 3321 | Einzahlungen aus Darlehen an Träger des öffentlichen Rechts | | | |
| 3322 | Einzahlungen aus Darlehen an Beteiligungen | | | |
| 3323 | Einzahlungen aus Darlehen an Unternehmen und Haushalte | | | |
| 3325 | Einzahlungen aus Vorschüssen und Anzahlungen | | | |
| 333 | Einzahlungen aus Kapitaltransfers | 0,00 | 0,00 | 0,00 |
| 3331 | Kapitaltransferzahlungen von Trägern des öffentlichen Rechts | | | |
| 3332 | Kapitaltransferzahlungen von Beteiligungen | | | |
| 3333 | Kapitaltransferzahlungen von Unternehmen | | | |
| 3334 | Kapitaltransferzahlungen von Haushalten und Organisationen ohne Erwerbscharakter | | | |
| 3335 | Kapitaltransferzahlungen vom Ausland | | | |
| 33 | Summe Einzahlungen investive Gebarung | 0,00 | 0,00 | 0,00 |
| 341 | Auszahlungen aus der Investitionstätigkeit | 121.000,00 | 45.000,00 | 76.000,00 |
| 3411 | Auszahlungen für den Erwerb von immateriellem Vermögen | | | |
| 3412 | Auszahlungen für den Erwerb von Grundstücken und Grundstückseinrichtungen | | | |

1. Nachtragsvoranschlag 2022

Stadtgemeinde Schrems

NVA Finanzierungshaushalt Bereichsbudget 1. und 2. Ebene (Anlage 1b)

Öffentliche Ordnung und Sicherheit (Gruppe 1)

| MVAG | Mittelverwendungs- und aufbringungsgruppen (1. und 2. Ebene) | VA 2022 inkl. NVA | VA 2022 | 1. NVA |
|------------|--|--------------------|--------------------|-------------------|
| 3413 | Auszahlungen für den Erwerb von Gebäuden und Bauten | | | |
| 3414 | Auszahlungen für den Erwerb von technischen Anlagen, Fahrzeuge und Maschinen | 121.000,00 | 45.000,00 | 76.000,00 |
| 3415 | Auszahlungen für den Erwerb von Amts-, Betriebs- und Geschäftsausstattung | | | |
| 3416 | Auszahlungen für den Erwerb von Kulturgütern | | | |
| 3417 | Auszahlungen für den Erwerb von Beteiligungen | | | |
| 342 | Auszahlungen von gewährten Darlehen sowie gewährten Vorschüssen | 0,00 | 0,00 | 0,00 |
| 3421 | Auszahlung von Darlehen an Träger des öffentlichen Rechts | | | |
| 3422 | Auszahlung von Darlehen an Beteiligungen | | | |
| 3423 | Auszahlung von Darlehen an Unternehmen und Haushalte | | | |
| 3425 | Auszahlungen von Vorschüssen und Anzahlungen | | | |
| 343 | Auszahlungen aus Kapitaltransfers | 0,00 | 0,00 | 0,00 |
| 3431 | Kapitaltransferzahlungen an Träger des öffentlichen Rechts | | | |
| 3432 | Kapitaltransferzahlungen an Beteiligungen | | | |
| 3433 | Kapitaltransferzahlungen an Unternehmen (Finanzunternehmen) | | | |
| 3434 | Kapitaltransferzahlungen an Haushalte und Organisationen ohne Erwerbscharakter | | | |
| 3435 | Kapitaltransferzahlungen an das Ausland | | | |
| 34 | Summe Auszahlungen investive Gebarung | 121.000,00 | 45.000,00 | 76.000,00 |
| SA2 | Saldo (2) Geldfluss aus der Investiven Gebarung (33 – 34) | -121.000,00 | -45.000,00 | -76.000,00 |
| SA3 | Saldo (3) Nettofinanzierungssaldo (Saldo 1 + Saldo 2) | -367.600,00 | -334.300,00 | -33.300,00 |
| 351 | Einzahlungen aus der Aufnahme von Finanzschulden | 0,00 | 0,00 | 0,00 |
| 3511 | Einzahlungen aus empfangenen Darlehen von öffentlichen Körperschaften und Rechtsträgern | | | |
| 3512 | Einzahlungen aus empfangenen Darlehen von Beteiligungen | | | |
| 3513 | Einzahlungen aus empfangenen Darlehen von Unternehmen und privaten Haushalten | | | |
| 3514 | Einzahlungen aus Finanzschulden (Finanzunternehmen) | | | |
| 353 | Einzahlungen infolge eines Kapitaltausch bei derivativen Finanzinstrumenten mit Grundgeschäft | 0,00 | 0,00 | 0,00 |
| 3530 | Einzahlungen infolge eines Kapitaltausch bei derivativen Finanzinstrumenten mit Grundgeschäft | | | |
| 355 | Einzahlungen aus dem Abgang von Finanzinstrumenten | 0,00 | 0,00 | 0,00 |
| 3550 | Einzahlungen aus dem Abgang von Finanzinstrumenten | | | |
| 35 | Summe Einzahlungen aus der Finanzierungstätigkeit | 0,00 | 0,00 | 0,00 |
| 361 | Auszahlungen aus der Tilgung von Finanzschulden | 35.300,00 | 35.300,00 | 0,00 |
| 3611 | Auszahlungen aus empfangenen Darlehen von öffentlichen Körperschaften und Rechtsträgern | | | |

Öffentliche Ordnung und Sicherheit (Gruppe 1)

| MVAG | Mittelverwendungs- und aufbringungsgruppen (1. und 2. Ebene) | VA 2022 inkl. NVA | VA 2022 | 1. NVA |
|------------|--|--------------------|--------------------|-------------------|
| 3612 | Auszahlungen aus empfangenen Darlehen von Beteiligungen | | | |
| 3613 | Auszahlungen aus empfangenen Darlehen von Unternehmen und privaten Haushalten | | | |
| 3614 | Auszahlungen aus Finanzschulden | 35.300,00 | 35.300,00 | |
| 3615 | Auszahlung aus der Rückzahlung von Leasingverbindlichkeiten | | | |
| 363 | Auszahlungen infolge eines Kapitaltausch bei derivativen Finanzinstrumenten mit Grundgeschäft | 0,00 | 0,00 | 0,00 |
| 3630 | Auszahlungen infolge eines Kapitaltausch bei derivativen Finanzinstrumenten mit Grundgeschäft | | | |
| 365 | Auszahlungen für den Erwerb von Finanzinstrumenten | 0,00 | 0,00 | 0,00 |
| 3650 | Auszahlungen für den Erwerb von Finanzinstrumenten | | | |
| 36 | Summe Auszahlungen aus der Finanzierungstätigkeit | 35.300,00 | 35.300,00 | 0,00 |
| SA4 | Saldo (4) Geldfluss aus der Finanzierungstätigkeit (35 – 36) | -35.300,00 | -35.300,00 | 0,00 |
| SA5 | Saldo (5) Geldfluss aus der voranschlagswirksamen Gebarung (Saldo 3 + Saldo 4) | -402.900,00 | -369.600,00 | -33.300,00 |

1. Nachtragsvoranschlag 2022

NVA Finanzierungshaushalt Bereichsbudget 1. und 2. Ebene (Anlage 1b)

Stadtgemeinde Schrems

Unterricht, Erziehung, Sport und Wissenschaft (Gruppe 2)

| MVAG | Mittelverwendungs- und aufbringungsgruppen (1. und 2. Ebene) | VA 2022 inkl. NVA | VA 2022 | 1. NVA |
|------------|---|---------------------|---------------------|------------------|
| 311 | Einzahlungen aus der operativen Verwaltungstätigkeit | 725.100,00 | 702.400,00 | 22.700,00 |
| 3111 | Einzahlungen aus eigenen Abgaben | | | |
| 3112 | Einzahlungen aus Ertragsanteilen | | | |
| 3113 | Einzahlungen aus Gebühren | | | |
| 3114 | Einzahlungen aus Leistungen | 712.300,00 | 692.300,00 | 20.000,00 |
| 3115 | Einzahlungen aus Besitz und wirtschaftlicher Tätigkeit | | | |
| 3116 | Einzahlungen aus Veräußerung von geringwertigen Wirtschaftsgütern (GWG) und sonstige Einzahlungen | 12.800,00 | 10.100,00 | 2.700,00 |
| 312 | Einzahlungen aus Transfers (ohne Kapitaltransfers) | 117.500,00 | 87.500,00 | 30.000,00 |
| 3121 | Transferzahlungen von Trägern des öffentlichen Rechts | 117.500,00 | 87.500,00 | 30.000,00 |
| 3122 | Transferzahlungen von Beteiligungen | | | |
| 3123 | Transferzahlungen von Unternehmen (inkl. Finanzunternehmen) | | | |
| 3124 | Transferzahlungen von Haushalte und Organisationen ohne Erwerbscharakter | | | |
| 3125 | Transferzahlungen vom Ausland | | | |
| 3126 | Investitions- und Tilgungszuschüsse zwischen Unternehmungen und Betrieben der Gebietskörperschaft und der Gebietskörperschaft | | | |
| 313 | Einzahlungen aus Finanzerträgen | 0,00 | 0,00 | 0,00 |
| 3131 | Einzahlungen aus Zinserträgen | | | |
| 3133 | Einzahlungen aus Gewinnentnahmen von marktbestimmten Betrieben | | | |
| 3134 | Sonstige Einzahlungen aus Finanzerträgen | | | |
| 3135 | Einzahlungen aus Dividenden/Gewinnausschüttungen | | | |
| 31 | Summe Einzahlungen operative Gebarung | 842.600,00 | 789.900,00 | 52.700,00 |
| 321 | Auszahlungen aus Personalaufwand | 1.177.900,00 | 1.177.900,00 | 0,00 |
| 3211 | Auszahlungen für Personalaufwand Bezüge, Nebengebühren, und Mehrleistungsvergütungen) | 948.500,00 | 948.500,00 | |
| 3212 | Auszahlungen für gesetzliche und freiwillige Sozialaufwendungen | 229.200,00 | 229.200,00 | |
| 3213 | Auszahlungen aus sonstigem Personalaufwand | 200,00 | 200,00 | |
| 322 | Auszahlungen aus Sachaufwand (ohne Transferaufwand) | 577.300,00 | 561.100,00 | 16.200,00 |
| 3221 | Auszahlungen für Gebrauchs- und Verbrauchsgüter, Handelswaren | 265.600,00 | 260.600,00 | 5.000,00 |
| 3222 | Auszahlungen für Verwaltungs- und Betriebsaufwand | 186.900,00 | 182.900,00 | 4.000,00 |
| 3223 | Auszahlungen für Leasing- und Mietaufwand | | | |
| 3224 | Auszahlungen für Instandhaltung | 40.400,00 | 36.400,00 | 4.000,00 |
| 3225 | Sonstige Auszahlungen aus Sachaufwand | 84.400,00 | 81.200,00 | 3.200,00 |
| 323 | Auszahlungen aus Transfers (ohne Kapitaltransfers) | 636.600,00 | 636.600,00 | 0,00 |
| 3231 | Transferzahlungen an Träger des öffentlichen Rechts | 600.000,00 | 600.000,00 | |
| 3232 | Transferzahlungen an Beteiligungen | | | |
| 3233 | Transferzahlungen an Unternehmen (inkl. Finanzunternehmen) | | | |

1. Nachtragsvoranschlag 2022

NVA Finanzierungshaushalt Bereichsbudget 1. und 2. Ebene (Anlage 1b)

Stadtgemeinde Schrems

Unterricht, Erziehung, Sport und Wissenschaft (Gruppe 2)

| MVAG | Mittelverwendungs- und aufbringungsgruppen (1. und 2. Ebene) | VA 2022 inkl. NVA | VA 2022 | 1. NVA |
|------------|---|----------------------|----------------------|------------------|
| 3234 | Transferzahlungen an Haushalte und Organisationen ohne Erwerbscharakter | 36.600,00 | 36.600,00 | |
| 3235 | Transferzahlungen an das Ausland | | | |
| 3236 | Investitions- und Tilgungszuschüsse zwischen Unternehmungen und Betrieben der Gebietskörperschaft und der Gebietskörperschaft | | | |
| 324 | Auszahlungen aus Finanzaufwand | 12.000,00 | 12.000,00 | 0,00 |
| 3241 | Auszahlungen für Zinsaufwand, für Finanzierungsleasing, für Forderungskauf, für Finanzschulden und derivative Finanzinstrumente m | 12.000,00 | 12.000,00 | |
| 3242 | Auszahlungen für Zinsen aus derivativen Finanzinstrumenten ohne Grundgeschäft | | | |
| 3243 | Auszahlung aus Gewinnentnahmen von marktbestimmten Betrieben | | | |
| 3244 | Sonstige Auszahlungen aus Finanzaufwendungen | | | |
| 32 | Summe Auszahlungen operative Gebarung | 2.403.800,00 | 2.387.600,00 | 16.200,00 |
| SA1 | Saldo (1) Geldfluss aus der Operativen Gebarung (31 – 32) | -1.561.200,00 | -1.597.700,00 | 36.500,00 |
| 331 | Einzahlungen aus der Investitionstätigkeit | 0,00 | 0,00 | 0,00 |
| 3311 | Einzahlungen aus der Veräußerung von immateriellem Vermögen | | | |
| 3312 | Einzahlungen aus der Veräußerung von Grundstücken und Grundstückeinrichtungen | | | |
| 3313 | Einzahlungen aus der Veräußerung von Gebäuden und Bauten | | | |
| 3314 | Einzahlungen aus der Veräußerung von technischen Anlagen, Fahrzeuge und Maschinen | | | |
| 3315 | Einzahlungen aus der Veräußerung von Amts-, Betriebs- und Geschäftsausstattung | | | |
| 3316 | Einzahlungen aus der Veräußerung von Kulturgütern | | | |
| 3317 | Einzahlungen aus der Veräußerung von Beteiligungen | | | |
| 332 | Einzahlungen aus der Rückzahlung von Darlehen sowie gewährten Vorschüssen | 0,00 | 0,00 | 0,00 |
| 3321 | Einzahlungen aus Darlehen an Träger des öffentlichen Rechts | | | |
| 3322 | Einzahlungen aus Darlehen an Beteiligungen | | | |
| 3323 | Einzahlungen aus Darlehen an Unternehmen und Haushalte | | | |
| 3325 | Einzahlungen aus Vorschüssen und Anzahlungen | | | |
| 333 | Einzahlungen aus Kapitaltransfers | 470.000,00 | 470.000,00 | 0,00 |
| 3331 | Kapitaltransferzahlungen von Trägern des öffentlichen Rechts | 470.000,00 | 470.000,00 | |
| 3332 | Kapitaltransferzahlungen von Beteiligungen | | | |
| 3333 | Kapitaltransferzahlungen von Unternehmen | | | |
| 3334 | Kapitaltransferzahlungen von Haushalten und Organisationen ohne Erwerbscharakter | | | |
| 3335 | Kapitaltransferzahlungen vom Ausland | | | |
| 33 | Summe Einzahlungen investive Gebarung | 470.000,00 | 470.000,00 | 0,00 |
| 341 | Auszahlungen aus der Investitionstätigkeit | 871.900,00 | 867.200,00 | 4.700,00 |
| 3411 | Auszahlungen für den Erwerb von immateriellem Vermögen | 1.300,00 | 1.000,00 | 300,00 |
| 3412 | Auszahlungen für den Erwerb von Grundstücken und Grundstückseinrichtungen | 6.000,00 | 3.600,00 | 2.400,00 |

1. Nachtragsvoranschlag 2022

Stadtgemeinde Schrems

NVA Finanzierungshaushalt Bereichsbudget 1. und 2. Ebene (Anlage 1b)

Unterricht, Erziehung, Sport und Wissenschaft (Gruppe 2)

| MVAG | Mittelverwendungs- und aufbringungsgruppen (1. und 2. Ebene) | VA 2022 inkl. NVA | VA 2022 | 1. NVA |
|------------|--|----------------------|----------------------|------------------|
| 3413 | Auszahlungen für den Erwerb von Gebäuden und Bauten | 850.000,00 | 850.000,00 | |
| 3414 | Auszahlungen für den Erwerb von technischen Anlagen, Fahrzeuge und Maschinen | 2.600,00 | 2.600,00 | |
| 3415 | Auszahlungen für den Erwerb von Amts-, Betriebs- und Geschäftsausstattung | 12.000,00 | 10.000,00 | 2.000,00 |
| 3416 | Auszahlungen für den Erwerb von Kulturgütern | | | |
| 3417 | Auszahlungen für den Erwerb von Beteiligungen | | | |
| 342 | Auszahlungen von gewährten Darlehen sowie gewährten Vorschüssen | 0,00 | 0,00 | 0,00 |
| 3421 | Auszahlung von Darlehen an Träger des öffentlichen Rechts | | | |
| 3422 | Auszahlung von Darlehen an Beteiligungen | | | |
| 3423 | Auszahlung von Darlehen an Unternehmen und Haushalte | | | |
| 3425 | Auszahlungen von Vorschüssen und Anzahlungen | | | |
| 343 | Auszahlungen aus Kapitaltransfers | 0,00 | 0,00 | 0,00 |
| 3431 | Kapitaltransferzahlungen an Träger des öffentlichen Rechts | | | |
| 3432 | Kapitaltransferzahlungen an Beteiligungen | | | |
| 3433 | Kapitaltransferzahlungen an Unternehmen (Finanzunternehmen) | | | |
| 3434 | Kapitaltransferzahlungen an Haushalte und Organisationen ohne Erwerbscharakter | | | |
| 3435 | Kapitaltransferzahlungen an das Ausland | | | |
| 34 | Summe Auszahlungen investive Gebarung | 871.900,00 | 867.200,00 | 4.700,00 |
| SA2 | Saldo (2) Geldfluss aus der Investiven Gebarung (33 – 34) | -401.900,00 | -397.200,00 | -4.700,00 |
| SA3 | Saldo (3) Nettofinanzierungssaldo (Saldo 1 + Saldo 2) | -1.963.100,00 | -1.994.900,00 | 31.800,00 |
| 351 | Einzahlungen aus der Aufnahme von Finanzschulden | 380.000,00 | 380.000,00 | 0,00 |
| 3511 | Einzahlungen aus empfangenen Darlehen von öffentlichen Körperschaften und Rechtsträgern | | | |
| 3512 | Einzahlungen aus empfangenen Darlehen von Beteiligungen | | | |
| 3513 | Einzahlungen aus empfangenen Darlehen von Unternehmen und privaten Haushalten | | | |
| 3514 | Einzahlungen aus Finanzschulden (Finanzunternehmen) | 380.000,00 | 380.000,00 | |
| 353 | Einzahlungen infolge eines Kapitaltausch bei derivativen Finanzinstrumenten mit Grundgeschäft | 0,00 | 0,00 | 0,00 |
| 3530 | Einzahlungen infolge eines Kapitaltausch bei derivativen Finanzinstrumenten mit Grundgeschäft | | | |
| 355 | Einzahlungen aus dem Abgang von Finanzinstrumenten | 0,00 | 0,00 | 0,00 |
| 3550 | Einzahlungen aus dem Abgang von Finanzinstrumenten | | | |
| 35 | Summe Einzahlungen aus der Finanzierungstätigkeit | 380.000,00 | 380.000,00 | 0,00 |
| 361 | Auszahlungen aus der Tilgung von Finanzschulden | 159.100,00 | 159.100,00 | 0,00 |
| 3611 | Auszahlungen aus empfangenen Darlehen von öffentlichen Körperschaften und Rechtsträgern | | | |

Unterricht, Erziehung, Sport und Wissenschaft (Gruppe 2)

| MVAG | Mittelverwendungs- und aufbringungsgruppen (1. und 2. Ebene) | VA 2022 inkl. NVA | VA 2022 | 1. NVA |
|------------|--|----------------------|----------------------|------------------|
| 3612 | Auszahlungen aus empfangenen Darlehen von Beteiligungen | | | |
| 3613 | Auszahlungen aus empfangenen Darlehen von Unternehmen und privaten Haushalten | | | |
| 3614 | Auszahlungen aus Finanzschulden | 159.100,00 | 159.100,00 | |
| 3615 | Auszahlung aus der Rückzahlung von Leasingverbindlichkeiten | | | |
| 363 | Auszahlungen infolge eines Kapitaltausch bei derivativen Finanzinstrumenten mit Grundgeschäft | 0,00 | 0,00 | 0,00 |
| 3630 | Auszahlungen infolge eines Kapitaltausch bei derivativen Finanzinstrumenten mit Grundgeschäft | | | |
| 365 | Auszahlungen für den Erwerb von Finanzinstrumenten | 0,00 | 0,00 | 0,00 |
| 3650 | Auszahlungen für den Erwerb von Finanzinstrumenten | | | |
| 36 | Summe Auszahlungen aus der Finanzierungstätigkeit | 159.100,00 | 159.100,00 | 0,00 |
| SA4 | Saldo (4) Geldfluss aus der Finanzierungstätigkeit (35 – 36) | 220.900,00 | 220.900,00 | 0,00 |
| SA5 | Saldo (5) Geldfluss aus der voranschlagswirksamen Gebarung (Saldo 3 + Saldo 4) | -1.742.200,00 | -1.774.000,00 | 31.800,00 |

1. Nachtragsvoranschlag 2022

NVA Finanzierungshaushalt Bereichsbudget 1. und 2. Ebene (Anlage 1b)

Stadtgemeinde Schrems

Kunst, Kultur und Kultus (Gruppe 3)

| MVAG | Mittelverwendungs- und aufbringungsgruppen (1. und 2. Ebene) | VA 2022 inkl. NVA | VA 2022 | 1. NVA |
|------------|---|-------------------|-------------------|---------------|
| 311 | Einzahlungen aus der operativen Verwaltungstätigkeit | 23.500,00 | 23.500,00 | 0,00 |
| 3111 | Einzahlungen aus eigenen Abgaben | | | |
| 3112 | Einzahlungen aus Ertragsanteilen | | | |
| 3113 | Einzahlungen aus Gebühren | | | |
| 3114 | Einzahlungen aus Leistungen | 23.000,00 | 23.000,00 | |
| 3115 | Einzahlungen aus Besitz und wirtschaftlicher Tätigkeit | | | |
| 3116 | Einzahlungen aus Veräußerung von geringwertigen Wirtschaftsgütern (GWG) und sonstige Einzahlungen | 500,00 | 500,00 | |
| 312 | Einzahlungen aus Transfers (ohne Kapitaltransfers) | 1.000,00 | 1.000,00 | 0,00 |
| 3121 | Transferzahlungen von Trägern des öffentlichen Rechts | 1.000,00 | 1.000,00 | |
| 3122 | Transferzahlungen von Beteiligungen | | | |
| 3123 | Transferzahlungen von Unternehmen (inkl. Finanzunternehmen) | | | |
| 3124 | Transferzahlungen von Haushalte und Organisationen ohne Erwerbscharakter | | | |
| 3125 | Transferzahlungen vom Ausland | | | |
| 3126 | Investitions- und Tilgungszuschüsse zwischen Unternehmungen und Betrieben der Gebietskörperschaft und der Gebietskörperschaft | | | |
| 313 | Einzahlungen aus Finanzerträgen | 0,00 | 0,00 | 0,00 |
| 3131 | Einzahlungen aus Zinserträgen | | | |
| 3133 | Einzahlungen aus Gewinnentnahmen von marktbestimmten Betrieben | | | |
| 3134 | Sonstige Einzahlungen aus Finanzerträgen | | | |
| 3135 | Einzahlungen aus Dividenden/Gewinnausschüttungen | | | |
| 31 | Summe Einzahlungen operative Gebarung | 24.500,00 | 24.500,00 | 0,00 |
| 321 | Auszahlungen aus Personalaufwand | 0,00 | 0,00 | 0,00 |
| 3211 | Auszahlungen für Personalaufwand Bezüge, Nebengebühren, und Mehrleistungsvergütungen) | | | |
| 3212 | Auszahlungen für gesetzliche und freiwillige Sozialaufwendungen | | | |
| 3213 | Auszahlungen aus sonstigem Personalaufwand | | | |
| 322 | Auszahlungen aus Sachaufwand (ohne Transferaufwand) | 127.100,00 | 127.100,00 | 0,00 |
| 3221 | Auszahlungen für Gebrauchs- und Verbrauchsgüter, Handelswaren | 20.800,00 | 20.800,00 | |
| 3222 | Auszahlungen für Verwaltungs- und Betriebsaufwand | 13.300,00 | 13.300,00 | |
| 3223 | Auszahlungen für Leasing- und Mietaufwand | 1.000,00 | 1.000,00 | |
| 3224 | Auszahlungen für Instandhaltung | 52.500,00 | 52.500,00 | |
| 3225 | Sonstige Auszahlungen aus Sachaufwand | 39.500,00 | 39.500,00 | |
| 323 | Auszahlungen aus Transfers (ohne Kapitaltransfers) | 104.000,00 | 103.900,00 | 100,00 |
| 3231 | Transferzahlungen an Träger des öffentlichen Rechts | 67.900,00 | 67.900,00 | |
| 3232 | Transferzahlungen an Beteiligungen | | | |
| 3233 | Transferzahlungen an Unternehmen (inkl. Finanzunternehmen) | | | |

1. Nachtragsvoranschlag 2022

NVA Finanzierungshaushalt Bereichsbudget 1. und 2. Ebene (Anlage 1b)

Stadtgemeinde Schrems

Kunst, Kultur und Kultus (Gruppe 3)

| MVAG | Mittelverwendungs- und aufbringungsgruppen (1. und 2. Ebene) | VA 2022 inkl. NVA | VA 2022 | 1. NVA |
|------------|---|--------------------|--------------------|-----------------|
| 3234 | Transferzahlungen an Haushalte und Organisationen ohne Erwerbscharakter | 36.100,00 | 36.000,00 | 100,00 |
| 3235 | Transferzahlungen an das Ausland | | | |
| 3236 | Investitions- und Tilgungszuschüsse zwischen Unternehmungen und Betrieben der Gebietskörperschaft und der Gebietskörperschaft | | | |
| 324 | Auszahlungen aus Finanzaufwand | 0,00 | 0,00 | 0,00 |
| 3241 | Auszahlungen für Zinsaufwand, für Finanzierungsleasing, für Forderungskauf, für Finanzschulden und derivative Finanzinstrumente m | | | |
| 3242 | Auszahlungen für Zinsen aus derivativen Finanzinstrumenten ohne Grundgeschäft | | | |
| 3243 | Auszahlung aus Gewinnentnahmen von marktbestimmten Betrieben | | | |
| 3244 | Sonstige Auszahlungen aus Finanzaufwendungen | | | |
| 32 | Summe Auszahlungen operative Gebarung | 231.100,00 | 231.000,00 | 100,00 |
| SA1 | Saldo (1) Geldfluss aus der Operativen Gebarung (31 – 32) | -206.600,00 | -206.500,00 | -100,00 |
| 331 | Einzahlungen aus der Investitionstätigkeit | 0,00 | 0,00 | 0,00 |
| 3311 | Einzahlungen aus der Veräußerung von immateriellem Vermögen | | | |
| 3312 | Einzahlungen aus der Veräußerung von Grundstücken und Grundstückeinrichtungen | | | |
| 3313 | Einzahlungen aus der Veräußerung von Gebäuden und Bauten | | | |
| 3314 | Einzahlungen aus der Veräußerung von technischen Anlagen, Fahrzeuge und Maschinen | | | |
| 3315 | Einzahlungen aus der Veräußerung von Amts-, Betriebs- und Geschäftsausstattung | | | |
| 3316 | Einzahlungen aus der Veräußerung von Kulturgütern | | | |
| 3317 | Einzahlungen aus der Veräußerung von Beteiligungen | | | |
| 332 | Einzahlungen aus der Rückzahlung von Darlehen sowie gewährten Vorschüssen | 0,00 | 0,00 | 0,00 |
| 3321 | Einzahlungen aus Darlehen an Träger des öffentlichen Rechts | | | |
| 3322 | Einzahlungen aus Darlehen an Beteiligungen | | | |
| 3323 | Einzahlungen aus Darlehen an Unternehmen und Haushalte | | | |
| 3325 | Einzahlungen aus Vorschüssen und Anzahlungen | | | |
| 333 | Einzahlungen aus Kapitaltransfers | 58.000,00 | 58.000,00 | 0,00 |
| 3331 | Kapitaltransferzahlungen von Trägern des öffentlichen Rechts | 58.000,00 | 58.000,00 | |
| 3332 | Kapitaltransferzahlungen von Beteiligungen | | | |
| 3333 | Kapitaltransferzahlungen von Unternehmen | | | |
| 3334 | Kapitaltransferzahlungen von Haushalten und Organisationen ohne Erwerbscharakter | | | |
| 3335 | Kapitaltransferzahlungen vom Ausland | | | |
| 33 | Summe Einzahlungen investive Gebarung | 58.000,00 | 58.000,00 | 0,00 |
| 341 | Auszahlungen aus der Investitionstätigkeit | 203.700,00 | 202.000,00 | 1.700,00 |
| 3411 | Auszahlungen für den Erwerb von immateriellem Vermögen | | | |
| 3412 | Auszahlungen für den Erwerb von Grundstücken und Grundstückseinrichtungen | 201.700,00 | 200.000,00 | 1.700,00 |

1. Nachtragsvoranschlag 2022

Stadtgemeinde Schrems

NVA Finanzierungshaushalt Bereichsbudget 1. und 2. Ebene (Anlage 1b)

Kunst, Kultur und Kultus (Gruppe 3)

| MVAG | Mittelverwendungs- und aufbringungsgruppen (1. und 2. Ebene) | VA 2022 inkl. NVA | VA 2022 | 1. NVA |
|------------|--|--------------------|--------------------|------------------|
| 3413 | Auszahlungen für den Erwerb von Gebäuden und Bauten | | | |
| 3414 | Auszahlungen für den Erwerb von technischen Anlagen, Fahrzeuge und Maschinen | | | |
| 3415 | Auszahlungen für den Erwerb von Amts-, Betriebs- und Geschäftsausstattung | 2.000,00 | 2.000,00 | |
| 3416 | Auszahlungen für den Erwerb von Kulturgütern | | | |
| 3417 | Auszahlungen für den Erwerb von Beteiligungen | | | |
| 342 | Auszahlungen von gewährten Darlehen sowie gewährten Vorschüssen | 0,00 | 0,00 | 0,00 |
| 3421 | Auszahlung von Darlehen an Träger des öffentlichen Rechts | | | |
| 3422 | Auszahlung von Darlehen an Beteiligungen | | | |
| 3423 | Auszahlung von Darlehen an Unternehmen und Haushalte | | | |
| 3425 | Auszahlungen von Vorschüssen und Anzahlungen | | | |
| 343 | Auszahlungen aus Kapitaltransfers | 0,00 | 0,00 | 0,00 |
| 3431 | Kapitaltransferzahlungen an Träger des öffentlichen Rechts | | | |
| 3432 | Kapitaltransferzahlungen an Beteiligungen | | | |
| 3433 | Kapitaltransferzahlungen an Unternehmen (Finanzunternehmen) | | | |
| 3434 | Kapitaltransferzahlungen an Haushalte und Organisationen ohne Erwerbscharakter | | | |
| 3435 | Kapitaltransferzahlungen an das Ausland | | | |
| 34 | Summe Auszahlungen investive Gebarung | 203.700,00 | 202.000,00 | 1.700,00 |
| SA2 | Saldo (2) Geldfluss aus der Investiven Gebarung (33 – 34) | -145.700,00 | -144.000,00 | -1.700,00 |
| SA3 | Saldo (3) Nettofinanzierungssaldo (Saldo 1 + Saldo 2) | -352.300,00 | -350.500,00 | -1.800,00 |
| 351 | Einzahlungen aus der Aufnahme von Finanzschulden | 142.000,00 | 142.000,00 | 0,00 |
| 3511 | Einzahlungen aus empfangenen Darlehen von öffentlichen Körperschaften und Rechtsträgern | | | |
| 3512 | Einzahlungen aus empfangenen Darlehen von Beteiligungen | | | |
| 3513 | Einzahlungen aus empfangenen Darlehen von Unternehmen und privaten Haushalten | | | |
| 3514 | Einzahlungen aus Finanzschulden (Finanzunternehmen) | 142.000,00 | 142.000,00 | |
| 353 | Einzahlungen infolge eines Kapitaltausch bei derivativen Finanzinstrumenten mit Grundgeschäft | 0,00 | 0,00 | 0,00 |
| 3530 | Einzahlungen infolge eines Kapitaltausch bei derivativen Finanzinstrumenten mit Grundgeschäft | | | |
| 355 | Einzahlungen aus dem Abgang von Finanzinstrumenten | 0,00 | 0,00 | 0,00 |
| 3550 | Einzahlungen aus dem Abgang von Finanzinstrumenten | | | |
| 35 | Summe Einzahlungen aus der Finanzierungstätigkeit | 142.000,00 | 142.000,00 | 0,00 |
| 361 | Auszahlungen aus der Tilgung von Finanzschulden | 0,00 | 0,00 | 0,00 |
| 3611 | Auszahlungen aus empfangenen Darlehen von öffentlichen Körperschaften und Rechtsträgern | | | |

1. Nachtragsvoranschlag 2022

Stadtgemeinde Schrems

NVA Finanzierungshaushalt Bereichsbudget 1. und 2. Ebene (Anlage 1b)

Kunst, Kultur und Kultus (Gruppe 3)

| MVAG | Mittelverwendungs- und aufbringungsgruppen (1. und 2. Ebene) | VA 2022 inkl. NVA | VA 2022 | 1. NVA |
|------------|--|--------------------|--------------------|------------------|
| 3612 | Auszahlungen aus empfangenen Darlehen von Beteiligungen | | | |
| 3613 | Auszahlungen aus empfangenen Darlehen von Unternehmen und privaten Haushalten | | | |
| 3614 | Auszahlungen aus Finanzschulden | | | |
| 3615 | Auszahlung aus der Rückzahlung von Leasingverbindlichkeiten | | | |
| 363 | Auszahlungen infolge eines Kapitaltausch bei derivativen Finanzinstrumenten mit Grundgeschäft | 0,00 | 0,00 | 0,00 |
| 3630 | Auszahlungen infolge eines Kapitaltausch bei derivativen Finanzinstrumenten mit Grundgeschäft | | | |
| 365 | Auszahlungen für den Erwerb von Finanzinstrumenten | 0,00 | 0,00 | 0,00 |
| 3650 | Auszahlungen für den Erwerb von Finanzinstrumenten | | | |
| 36 | Summe Auszahlungen aus der Finanzierungstätigkeit | 0,00 | 0,00 | 0,00 |
| SA4 | Saldo (4) Geldfluss aus der Finanzierungstätigkeit (35 – 36) | 142.000,00 | 142.000,00 | 0,00 |
| SA5 | Saldo (5) Geldfluss aus der voranschlagswirksamen Gebarung (Saldo 3 + Saldo 4) | -210.300,00 | -208.500,00 | -1.800,00 |

1. Nachtragsvoranschlag 2022

NVA Finanzierungshaushalt Bereichsbudget 1. und 2. Ebene (Anlage 1b)

Stadtgemeinde Schrems

Soziale Wohlfahrt und Wohnbauförderung (Gruppe 4)

| MVAG | Mittelverwendungs- und aufbringungsgruppen (1. und 2. Ebene) | VA 2022 inkl. NVA | VA 2022 | 1. NVA |
|------------|---|---------------------|---------------------|-----------------|
| 311 | Einzahlungen aus der operativen Verwaltungstätigkeit | 206.200,00 | 206.000,00 | 200,00 |
| 3111 | Einzahlungen aus eigenen Abgaben | | | |
| 3112 | Einzahlungen aus Ertragsanteilen | | | |
| 3113 | Einzahlungen aus Gebühren | | | |
| 3114 | Einzahlungen aus Leistungen | 206.000,00 | 206.000,00 | |
| 3115 | Einzahlungen aus Besitz und wirtschaftlicher Tätigkeit | | | |
| 3116 | Einzahlungen aus Veräußerung von geringwertigen Wirtschaftsgütern (GWG) und sonstige Einzahlungen | 200,00 | | 200,00 |
| 312 | Einzahlungen aus Transfers (ohne Kapitaltransfers) | 20.000,00 | 20.000,00 | 0,00 |
| 3121 | Transferzahlungen von Trägern des öffentlichen Rechts | 20.000,00 | 20.000,00 | |
| 3122 | Transferzahlungen von Beteiligungen | | | |
| 3123 | Transferzahlungen von Unternehmen (inkl. Finanzunternehmen) | | | |
| 3124 | Transferzahlungen von Haushalte und Organisationen ohne Erwerbscharakter | | | |
| 3125 | Transferzahlungen vom Ausland | | | |
| 3126 | Investitions- und Tilgungszuschüsse zwischen Unternehmungen und Betrieben der Gebietskörperschaft und der Gebietskörperschaft | | | |
| 313 | Einzahlungen aus Finanzerträgen | 0,00 | 0,00 | 0,00 |
| 3131 | Einzahlungen aus Zinserträgen | | | |
| 3133 | Einzahlungen aus Gewinnentnahmen von marktbestimmten Betrieben | | | |
| 3134 | Sonstige Einzahlungen aus Finanzerträgen | | | |
| 3135 | Einzahlungen aus Dividenden/Gewinnausschüttungen | | | |
| 31 | Summe Einzahlungen operative Gebarung | 226.200,00 | 226.000,00 | 200,00 |
| 321 | Auszahlungen aus Personalaufwand | 50.200,00 | 50.200,00 | 0,00 |
| 3211 | Auszahlungen für Personalaufwand Bezüge, Nebengebühren, und Mehrleistungsvergütungen) | 40.700,00 | 40.700,00 | |
| 3212 | Auszahlungen für gesetzliche und freiwillige Sozialaufwendungen | 9.500,00 | 9.500,00 | |
| 3213 | Auszahlungen aus sonstigem Personalaufwand | | | |
| 322 | Auszahlungen aus Sachaufwand (ohne Transferaufwand) | 167.200,00 | 167.200,00 | 0,00 |
| 3221 | Auszahlungen für Gebrauchs- und Verbrauchsgüter, Handelswaren | 163.000,00 | 163.000,00 | |
| 3222 | Auszahlungen für Verwaltungs- und Betriebsaufwand | 2.000,00 | 2.000,00 | |
| 3223 | Auszahlungen für Leasing- und Mietaufwand | | | |
| 3224 | Auszahlungen für Instandhaltung | 2.000,00 | 2.000,00 | |
| 3225 | Sonstige Auszahlungen aus Sachaufwand | 200,00 | 200,00 | |
| 323 | Auszahlungen aus Transfers (ohne Kapitaltransfers) | 1.297.500,00 | 1.288.300,00 | 9.200,00 |
| 3231 | Transferzahlungen an Träger des öffentlichen Rechts | 1.249.000,00 | 1.249.000,00 | |
| 3232 | Transferzahlungen an Beteiligungen | | | |
| 3233 | Transferzahlungen an Unternehmen (inkl. Finanzunternehmen) | | | |

1. Nachtragsvoranschlag 2022

NVA Finanzierungshaushalt Bereichsbudget 1. und 2. Ebene (Anlage 1b)

Stadtgemeinde Schrems

Soziale Wohlfahrt und Wohnbauförderung (Gruppe 4)

| MVAG | Mittelverwendungs- und aufbringungsgruppen (1. und 2. Ebene) | VA 2022 inkl. NVA | VA 2022 | 1. NVA |
|------------|---|----------------------|----------------------|------------------|
| 3234 | Transferzahlungen an Haushalte und Organisationen ohne Erwerbscharakter | 48.500,00 | 39.300,00 | 9.200,00 |
| 3235 | Transferzahlungen an das Ausland | | | |
| 3236 | Investitions- und Tilgungszuschüsse zwischen Unternehmungen und Betrieben der Gebietskörperschaft und der Gebietskörperschaft | | | |
| 324 | Auszahlungen aus Finanzaufwand | 0,00 | 0,00 | 0,00 |
| 3241 | Auszahlungen für Zinsaufwand, für Finanzierungsleasing, für Forderungskauf, für Finanzschulden und derivative Finanzinstrumente m | | | |
| 3242 | Auszahlungen für Zinsen aus derivativen Finanzinstrumenten ohne Grundgeschäft | | | |
| 3243 | Auszahlung aus Gewinnentnahmen von marktbestimmten Betrieben | | | |
| 3244 | Sonstige Auszahlungen aus Finanzaufwendungen | | | |
| 32 | Summe Auszahlungen operative Gebarung | 1.514.900,00 | 1.505.700,00 | 9.200,00 |
| SA1 | Saldo (1) Geldfluss aus der Operativen Gebarung (31 – 32) | -1.288.700,00 | -1.279.700,00 | -9.000,00 |
| 331 | Einzahlungen aus der Investitionstätigkeit | 0,00 | 0,00 | 0,00 |
| 3311 | Einzahlungen aus der Veräußerung von immateriellem Vermögen | | | |
| 3312 | Einzahlungen aus der Veräußerung von Grundstücken und Grundstückeinrichtungen | | | |
| 3313 | Einzahlungen aus der Veräußerung von Gebäuden und Bauten | | | |
| 3314 | Einzahlungen aus der Veräußerung von technischen Anlagen, Fahrzeuge und Maschinen | | | |
| 3315 | Einzahlungen aus der Veräußerung von Amts-, Betriebs- und Geschäftsausstattung | | | |
| 3316 | Einzahlungen aus der Veräußerung von Kulturgütern | | | |
| 3317 | Einzahlungen aus der Veräußerung von Beteiligungen | | | |
| 332 | Einzahlungen aus der Rückzahlung von Darlehen sowie gewährten Vorschüssen | 0,00 | 0,00 | 0,00 |
| 3321 | Einzahlungen aus Darlehen an Träger des öffentlichen Rechts | | | |
| 3322 | Einzahlungen aus Darlehen an Beteiligungen | | | |
| 3323 | Einzahlungen aus Darlehen an Unternehmen und Haushalte | | | |
| 3325 | Einzahlungen aus Vorschüssen und Anzahlungen | | | |
| 333 | Einzahlungen aus Kapitaltransfers | 0,00 | 0,00 | 0,00 |
| 3331 | Kapitaltransferzahlungen von Trägern des öffentlichen Rechts | | | |
| 3332 | Kapitaltransferzahlungen von Beteiligungen | | | |
| 3333 | Kapitaltransferzahlungen von Unternehmen | | | |
| 3334 | Kapitaltransferzahlungen von Haushalten und Organisationen ohne Erwerbscharakter | | | |
| 3335 | Kapitaltransferzahlungen vom Ausland | | | |
| 33 | Summe Einzahlungen investive Gebarung | 0,00 | 0,00 | 0,00 |
| 341 | Auszahlungen aus der Investitionstätigkeit | 1.000,00 | 1.000,00 | 0,00 |
| 3411 | Auszahlungen für den Erwerb von immateriellem Vermögen | | | |
| 3412 | Auszahlungen für den Erwerb von Grundstücken und Grundstückseinrichtungen | | | |

1. Nachtragsvoranschlag 2022

Stadtgemeinde Schrems

NVA Finanzierungshaushalt Bereichsbudget 1. und 2. Ebene (Anlage 1b)

Soziale Wohlfahrt und Wohnbauförderung (Gruppe 4)

| MVAG | Mittelverwendungs- und aufbringungsgruppen (1. und 2. Ebene) | VA 2022 inkl. NVA | VA 2022 | 1. NVA |
|------------|--|----------------------|----------------------|-------------------|
| 3413 | Auszahlungen für den Erwerb von Gebäuden und Bauten | | | |
| 3414 | Auszahlungen für den Erwerb von technischen Anlagen, Fahrzeuge und Maschinen | | | |
| 3415 | Auszahlungen für den Erwerb von Amts-, Betriebs- und Geschäftsausstattung | 1.000,00 | 1.000,00 | |
| 3416 | Auszahlungen für den Erwerb von Kulturgütern | | | |
| 3417 | Auszahlungen für den Erwerb von Beteiligungen | | | |
| 342 | Auszahlungen von gewährten Darlehen sowie gewährten Vorschüssen | 0,00 | 0,00 | 0,00 |
| 3421 | Auszahlung von Darlehen an Träger des öffentlichen Rechts | | | |
| 3422 | Auszahlung von Darlehen an Beteiligungen | | | |
| 3423 | Auszahlung von Darlehen an Unternehmen und Haushalte | | | |
| 3425 | Auszahlungen von Vorschüssen und Anzahlungen | | | |
| 343 | Auszahlungen aus Kapitaltransfers | 20.000,00 | 0,00 | 20.000,00 |
| 3431 | Kapitaltransferzahlungen an Träger des öffentlichen Rechts | | | |
| 3432 | Kapitaltransferzahlungen an Beteiligungen | | | |
| 3433 | Kapitaltransferzahlungen an Unternehmen (Finanzunternehmen) | | | |
| 3434 | Kapitaltransferzahlungen an Haushalte und Organisationen ohne Erwerbscharakter | 20.000,00 | | 20.000,00 |
| 3435 | Kapitaltransferzahlungen an das Ausland | | | |
| 34 | Summe Auszahlungen investive Gebarung | 21.000,00 | 1.000,00 | 20.000,00 |
| SA2 | Saldo (2) Geldfluss aus der Investiven Gebarung (33 – 34) | -21.000,00 | -1.000,00 | -20.000,00 |
| SA3 | Saldo (3) Nettofinanzierungssaldo (Saldo 1 + Saldo 2) | -1.309.700,00 | -1.280.700,00 | -29.000,00 |
| 351 | Einzahlungen aus der Aufnahme von Finanzschulden | 0,00 | 0,00 | 0,00 |
| 3511 | Einzahlungen aus empfangenen Darlehen von öffentlichen Körperschaften und Rechtsträgern | | | |
| 3512 | Einzahlungen aus empfangenen Darlehen von Beteiligungen | | | |
| 3513 | Einzahlungen aus empfangenen Darlehen von Unternehmen und privaten Haushalten | | | |
| 3514 | Einzahlungen aus Finanzschulden (Finanzunternehmen) | | | |
| 353 | Einzahlungen infolge eines Kapitaltausch bei derivativen Finanzinstrumenten mit Grundgeschäft | 0,00 | 0,00 | 0,00 |
| 3530 | Einzahlungen infolge eines Kapitaltausch bei derivativen Finanzinstrumenten mit Grundgeschäft | | | |
| 355 | Einzahlungen aus dem Abgang von Finanzinstrumenten | 0,00 | 0,00 | 0,00 |
| 3550 | Einzahlungen aus dem Abgang von Finanzinstrumenten | | | |
| 35 | Summe Einzahlungen aus der Finanzierungstätigkeit | 0,00 | 0,00 | 0,00 |
| 361 | Auszahlungen aus der Tilgung von Finanzschulden | 0,00 | 0,00 | 0,00 |
| 3611 | Auszahlungen aus empfangenen Darlehen von öffentlichen Körperschaften und Rechtsträgern | | | |

Soziale Wohlfahrt und Wohnbauförderung (Gruppe 4)

| MVAG | Mittelverwendungs- und aufbringungsgruppen (1. und 2. Ebene) | VA 2022 inkl. NVA | VA 2022 | 1. NVA |
|------------|--|----------------------|----------------------|-------------------|
| 3612 | Auszahlungen aus empfangenen Darlehen von Beteiligungen | | | |
| 3613 | Auszahlungen aus empfangenen Darlehen von Unternehmen und privaten Haushalten | | | |
| 3614 | Auszahlungen aus Finanzschulden | | | |
| 3615 | Auszahlung aus der Rückzahlung von Leasingverbindlichkeiten | | | |
| 363 | Auszahlungen infolge eines Kapitaltausch bei derivativen Finanzinstrumenten mit Grundgeschäft | 0,00 | 0,00 | 0,00 |
| 3630 | Auszahlungen infolge eines Kapitaltausch bei derivativen Finanzinstrumenten mit Grundgeschäft | | | |
| 365 | Auszahlungen für den Erwerb von Finanzinstrumenten | 0,00 | 0,00 | 0,00 |
| 3650 | Auszahlungen für den Erwerb von Finanzinstrumenten | | | |
| 36 | Summe Auszahlungen aus der Finanzierungstätigkeit | 0,00 | 0,00 | 0,00 |
| SA4 | Saldo (4) Geldfluss aus der Finanzierungstätigkeit (35 – 36) | 0,00 | 0,00 | 0,00 |
| SA5 | Saldo (5) Geldfluss aus der voranschlagswirksamen Gebarung (Saldo 3 + Saldo 4) | -1.309.700,00 | -1.280.700,00 | -29.000,00 |

Gesundheit (Gruppe 5)

| MVAG | Mittelverwendungs- und aufbringungsgruppen (1. und 2. Ebene) | VA 2022 inkl. NVA | VA 2022 | 1. NVA |
|------------|---|---------------------|---------------------|------------------|
| 311 | Einzahlungen aus der operativen Verwaltungstätigkeit | 6.000,00 | 6.000,00 | 0,00 |
| 3111 | Einzahlungen aus eigenen Abgaben | | | |
| 3112 | Einzahlungen aus Ertragsanteilen | | | |
| 3113 | Einzahlungen aus Gebühren | | | |
| 3114 | Einzahlungen aus Leistungen | 6.000,00 | 6.000,00 | |
| 3115 | Einzahlungen aus Besitz und wirtschaftlicher Tätigkeit | | | |
| 3116 | Einzahlungen aus Veräußerung von geringwertigen Wirtschaftsgütern (GWG) und sonstige Einzahlungen | | | |
| 312 | Einzahlungen aus Transfers (ohne Kapitaltransfers) | 30.900,00 | 0,00 | 30.900,00 |
| 3121 | Transferzahlungen von Trägern des öffentlichen Rechts | 30.900,00 | | 30.900,00 |
| 3122 | Transferzahlungen von Beteiligungen | | | |
| 3123 | Transferzahlungen von Unternehmen (inkl. Finanzunternehmen) | | | |
| 3124 | Transferzahlungen von Haushalte und Organisationen ohne Erwerbscharakter | | | |
| 3125 | Transferzahlungen vom Ausland | | | |
| 3126 | Investitions- und Tilgungszuschüsse zwischen Unternehmungen und Betrieben der Gebietskörperschaft und der Gebietskörperschaft | | | |
| 313 | Einzahlungen aus Finanzerträgen | 0,00 | 0,00 | 0,00 |
| 3131 | Einzahlungen aus Zinserträgen | | | |
| 3133 | Einzahlungen aus Gewinnentnahmen von marktbestimmten Betrieben | | | |
| 3134 | Sonstige Einzahlungen aus Finanzerträgen | | | |
| 3135 | Einzahlungen aus Dividenden/Gewinnausschüttungen | | | |
| 31 | Summe Einzahlungen operative Gebarung | 36.900,00 | 6.000,00 | 30.900,00 |
| 321 | Auszahlungen aus Personalaufwand | 0,00 | 0,00 | 0,00 |
| 3211 | Auszahlungen für Personalaufwand Bezüge, Nebengebühren, und Mehrleistungsvergütungen) | | | |
| 3212 | Auszahlungen für gesetzliche und freiwillige Sozialaufwendungen | | | |
| 3213 | Auszahlungen aus sonstigem Personalaufwand | | | |
| 322 | Auszahlungen aus Sachaufwand (ohne Transferaufwand) | 70.800,00 | 42.500,00 | 28.300,00 |
| 3221 | Auszahlungen für Gebrauchs- und Verbrauchsgüter, Handelswaren | 2.600,00 | 2.500,00 | 100,00 |
| 3222 | Auszahlungen für Verwaltungs- und Betriebsaufwand | 4.200,00 | 2.000,00 | 2.200,00 |
| 3223 | Auszahlungen für Leasing- und Mietaufwand | 600,00 | | 600,00 |
| 3224 | Auszahlungen für Instandhaltung | 1.000,00 | 1.000,00 | |
| 3225 | Sonstige Auszahlungen aus Sachaufwand | 62.400,00 | 37.000,00 | 25.400,00 |
| 323 | Auszahlungen aus Transfers (ohne Kapitaltransfers) | 1.708.200,00 | 1.708.200,00 | 0,00 |
| 3231 | Transferzahlungen an Träger des öffentlichen Rechts | 1.708.200,00 | 1.708.200,00 | |
| 3232 | Transferzahlungen an Beteiligungen | | | |
| 3233 | Transferzahlungen an Unternehmen (inkl. Finanzunternehmen) | | | |

1. Nachtragsvoranschlag 2022

NVA Finanzierungshaushalt Bereichsbudget 1. und 2. Ebene (Anlage 1b)

Stadtgemeinde Schrems

Gesundheit (Gruppe 5)

| MVAG | Mittelverwendungs- und aufbringungsgruppen (1. und 2. Ebene) | VA 2022 inkl. NVA | VA 2022 | 1. NVA |
|------------|---|----------------------|----------------------|------------------|
| 3234 | Transferzahlungen an Haushalte und Organisationen ohne Erwerbscharakter | | | |
| 3235 | Transferzahlungen an das Ausland | | | |
| 3236 | Investitions- und Tilgungszuschüsse zwischen Unternehmungen und Betrieben der Gebietskörperschaft und der Gebietskörperschaft | | | |
| 324 | Auszahlungen aus Finanzaufwand | 0,00 | 0,00 | 0,00 |
| 3241 | Auszahlungen für Zinsaufwand, für Finanzierungsleasing, für Forderungskauf, für Finanzschulden und derivative Finanzinstrumente m | | | |
| 3242 | Auszahlungen für Zinsen aus derivativen Finanzinstrumenten ohne Grundgeschäft | | | |
| 3243 | Auszahlung aus Gewinnentnahmen von marktbestimmten Betrieben | | | |
| 3244 | Sonstige Auszahlungen aus Finanzaufwendungen | | | |
| 32 | Summe Auszahlungen operative Gebarung | 1.779.000,00 | 1.750.700,00 | 28.300,00 |
| SA1 | Saldo (1) Geldfluss aus der Operativen Gebarung (31 – 32) | -1.742.100,00 | -1.744.700,00 | 2.600,00 |
| 331 | Einzahlungen aus der Investitionstätigkeit | 0,00 | 0,00 | 0,00 |
| 3311 | Einzahlungen aus der Veräußerung von immateriellem Vermögen | | | |
| 3312 | Einzahlungen aus der Veräußerung von Grundstücken und Grundstückeinrichtungen | | | |
| 3313 | Einzahlungen aus der Veräußerung von Gebäuden und Bauten | | | |
| 3314 | Einzahlungen aus der Veräußerung von technischen Anlagen, Fahrzeuge und Maschinen | | | |
| 3315 | Einzahlungen aus der Veräußerung von Amts-, Betriebs- und Geschäftsausstattung | | | |
| 3316 | Einzahlungen aus der Veräußerung von Kulturgütern | | | |
| 3317 | Einzahlungen aus der Veräußerung von Beteiligungen | | | |
| 332 | Einzahlungen aus der Rückzahlung von Darlehen sowie gewährten Vorschüssen | 0,00 | 0,00 | 0,00 |
| 3321 | Einzahlungen aus Darlehen an Träger des öffentlichen Rechts | | | |
| 3322 | Einzahlungen aus Darlehen an Beteiligungen | | | |
| 3323 | Einzahlungen aus Darlehen an Unternehmen und Haushalte | | | |
| 3325 | Einzahlungen aus Vorschüssen und Anzahlungen | | | |
| 333 | Einzahlungen aus Kapitaltransfers | 12.900,00 | 0,00 | 12.900,00 |
| 3331 | Kapitaltransferzahlungen von Trägern des öffentlichen Rechts | 12.900,00 | | 12.900,00 |
| 3332 | Kapitaltransferzahlungen von Beteiligungen | | | |
| 3333 | Kapitaltransferzahlungen von Unternehmen | | | |
| 3334 | Kapitaltransferzahlungen von Haushalten und Organisationen ohne Erwerbscharakter | | | |
| 3335 | Kapitaltransferzahlungen vom Ausland | | | |
| 33 | Summe Einzahlungen investive Gebarung | 12.900,00 | 0,00 | 12.900,00 |
| 341 | Auszahlungen aus der Investitionstätigkeit | 0,00 | 0,00 | 0,00 |
| 3411 | Auszahlungen für den Erwerb von immateriellem Vermögen | | | |
| 3412 | Auszahlungen für den Erwerb von Grundstücken und Grundstückseinrichtungen | | | |

1. Nachtragsvoranschlag 2022

Stadtgemeinde Schrems

NVA Finanzierungshaushalt Bereichsbudget 1. und 2. Ebene (Anlage 1b)

Gesundheit (Gruppe 5)

| MVAG | Mittelverwendungs- und aufbringungsgruppen (1. und 2. Ebene) | VA 2022 inkl. NVA | VA 2022 | 1. NVA |
|------------|--|----------------------|----------------------|------------------|
| 3413 | Auszahlungen für den Erwerb von Gebäuden und Bauten | | | |
| 3414 | Auszahlungen für den Erwerb von technischen Anlagen, Fahrzeuge und Maschinen | | | |
| 3415 | Auszahlungen für den Erwerb von Amts-, Betriebs- und Geschäftsausstattung | | | |
| 3416 | Auszahlungen für den Erwerb von Kulturgütern | | | |
| 3417 | Auszahlungen für den Erwerb von Beteiligungen | | | |
| 342 | Auszahlungen von gewährten Darlehen sowie gewährten Vorschüssen | 0,00 | 0,00 | 0,00 |
| 3421 | Auszahlung von Darlehen an Träger des öffentlichen Rechts | | | |
| 3422 | Auszahlung von Darlehen an Beteiligungen | | | |
| 3423 | Auszahlung von Darlehen an Unternehmen und Haushalte | | | |
| 3425 | Auszahlungen von Vorschüssen und Anzahlungen | | | |
| 343 | Auszahlungen aus Kapitaltransfers | 145.000,00 | 145.000,00 | 0,00 |
| 3431 | Kapitaltransferzahlungen an Träger des öffentlichen Rechts | | | |
| 3432 | Kapitaltransferzahlungen an Beteiligungen | | | |
| 3433 | Kapitaltransferzahlungen an Unternehmen (Finanzunternehmen) | 145.000,00 | 145.000,00 | |
| 3434 | Kapitaltransferzahlungen an Haushalte und Organisationen ohne Erwerbscharakter | | | |
| 3435 | Kapitaltransferzahlungen an das Ausland | | | |
| 34 | Summe Auszahlungen investive Gebarung | 145.000,00 | 145.000,00 | 0,00 |
| SA2 | Saldo (2) Geldfluss aus der Investiven Gebarung (33 – 34) | -132.100,00 | -145.000,00 | 12.900,00 |
| SA3 | Saldo (3) Nettofinanzierungssaldo (Saldo 1 + Saldo 2) | -1.874.200,00 | -1.889.700,00 | 15.500,00 |
| 351 | Einzahlungen aus der Aufnahme von Finanzschulden | 0,00 | 0,00 | 0,00 |
| 3511 | Einzahlungen aus empfangenen Darlehen von öffentlichen Körperschaften und Rechtsträgern | | | |
| 3512 | Einzahlungen aus empfangenen Darlehen von Beteiligungen | | | |
| 3513 | Einzahlungen aus empfangenen Darlehen von Unternehmen und privaten Haushalten | | | |
| 3514 | Einzahlungen aus Finanzschulden (Finanzunternehmen) | | | |
| 353 | Einzahlungen infolge eines Kapitaltausch bei derivativen Finanzinstrumenten mit Grundgeschäft | 0,00 | 0,00 | 0,00 |
| 3530 | Einzahlungen infolge eines Kapitaltausch bei derivativen Finanzinstrumenten mit Grundgeschäft | | | |
| 355 | Einzahlungen aus dem Abgang von Finanzinstrumenten | 0,00 | 0,00 | 0,00 |
| 3550 | Einzahlungen aus dem Abgang von Finanzinstrumenten | | | |
| 35 | Summe Einzahlungen aus der Finanzierungstätigkeit | 0,00 | 0,00 | 0,00 |
| 361 | Auszahlungen aus der Tilgung von Finanzschulden | 0,00 | 0,00 | 0,00 |
| 3611 | Auszahlungen aus empfangenen Darlehen von öffentlichen Körperschaften und Rechtsträgern | | | |

Gesundheit (Gruppe 5)

| MVAG | Mittelverwendungs- und aufbringungsgruppen (1. und 2. Ebene) | VA 2022 inkl. NVA | VA 2022 | 1. NVA |
|------------|--|----------------------|----------------------|------------------|
| 3612 | Auszahlungen aus empfangenen Darlehen von Beteiligungen | | | |
| 3613 | Auszahlungen aus empfangenen Darlehen von Unternehmen und privaten Haushalten | | | |
| 3614 | Auszahlungen aus Finanzschulden | | | |
| 3615 | Auszahlung aus der Rückzahlung von Leasingverbindlichkeiten | | | |
| 363 | Auszahlungen infolge eines Kapitaltausch bei derivativen Finanzinstrumenten mit Grundgeschäft | 0,00 | 0,00 | 0,00 |
| 3630 | Auszahlungen infolge eines Kapitaltausch bei derivativen Finanzinstrumenten mit Grundgeschäft | | | |
| 365 | Auszahlungen für den Erwerb von Finanzinstrumenten | 0,00 | 0,00 | 0,00 |
| 3650 | Auszahlungen für den Erwerb von Finanzinstrumenten | | | |
| 36 | Summe Auszahlungen aus der Finanzierungstätigkeit | 0,00 | 0,00 | 0,00 |
| SA4 | Saldo (4) Geldfluss aus der Finanzierungstätigkeit (35 – 36) | 0,00 | 0,00 | 0,00 |
| SA5 | Saldo (5) Geldfluss aus der voranschlagswirksamen Gebarung (Saldo 3 + Saldo 4) | -1.874.200,00 | -1.889.700,00 | 15.500,00 |

Straßen- und Wasserbau, Verkehr (Gruppe 6)

| MVAG | Mittelverwendungs- und aufbringungsgruppen (1. und 2. Ebene) | VA 2022 inkl. NVA | VA 2022 | 1. NVA |
|------------|---|-------------------|-------------------|------------------|
| 311 | Einzahlungen aus der operativen Verwaltungstätigkeit | 200,00 | 200,00 | 0,00 |
| 3111 | Einzahlungen aus eigenen Abgaben | | | |
| 3112 | Einzahlungen aus Ertragsanteilen | | | |
| 3113 | Einzahlungen aus Gebühren | | | |
| 3114 | Einzahlungen aus Leistungen | | | |
| 3115 | Einzahlungen aus Besitz und wirtschaftlicher Tätigkeit | | | |
| 3116 | Einzahlungen aus Veräußerung von geringwertigen Wirtschaftsgütern (GWG) und sonstige Einzahlungen | 200,00 | 200,00 | |
| 312 | Einzahlungen aus Transfers (ohne Kapitaltransfers) | 311.200,00 | 286.200,00 | 25.000,00 |
| 3121 | Transferzahlungen von Trägern des öffentlichen Rechts | 301.200,00 | 276.200,00 | 25.000,00 |
| 3122 | Transferzahlungen von Beteiligungen | | | |
| 3123 | Transferzahlungen von Unternehmen (inkl. Finanzunternehmen) | | | |
| 3124 | Transferzahlungen von Haushalte und Organisationen ohne Erwerbscharakter | 10.000,00 | 10.000,00 | |
| 3125 | Transferzahlungen vom Ausland | | | |
| 3126 | Investitions- und Tilgungszuschüsse zwischen Unternehmungen und Betrieben der Gebietskörperschaft und der Gebietskörperschaft | | | |
| 313 | Einzahlungen aus Finanzerträgen | 0,00 | 0,00 | 0,00 |
| 3131 | Einzahlungen aus Zinserträgen | | | |
| 3133 | Einzahlungen aus Gewinnentnahmen von marktbestimmten Betrieben | | | |
| 3134 | Sonstige Einzahlungen aus Finanzerträgen | | | |
| 3135 | Einzahlungen aus Dividenden/Gewinnausschüttungen | | | |
| 31 | Summe Einzahlungen operative Gebarung | 311.400,00 | 286.400,00 | 25.000,00 |
| 321 | Auszahlungen aus Personalaufwand | 62.500,00 | 62.500,00 | 0,00 |
| 3211 | Auszahlungen für Personalaufwand Bezüge, Nebengebühren, und Mehrleistungsvergütungen) | 43.900,00 | 43.900,00 | |
| 3212 | Auszahlungen für gesetzliche und freiwillige Sozialaufwendungen | 18.600,00 | 18.600,00 | |
| 3213 | Auszahlungen aus sonstigem Personalaufwand | | | |
| 322 | Auszahlungen aus Sachaufwand (ohne Transferaufwand) | 447.800,00 | 413.800,00 | 34.000,00 |
| 3221 | Auszahlungen für Gebrauchs- und Verbrauchsgüter, Handelswaren | 46.700,00 | 33.700,00 | 13.000,00 |
| 3222 | Auszahlungen für Verwaltungs- und Betriebsaufwand | | | |
| 3223 | Auszahlungen für Leasing- und Mietaufwand | 21.000,00 | 21.000,00 | |
| 3224 | Auszahlungen für Instandhaltung | 224.500,00 | 203.500,00 | 21.000,00 |
| 3225 | Sonstige Auszahlungen aus Sachaufwand | 155.600,00 | 155.600,00 | |
| 323 | Auszahlungen aus Transfers (ohne Kapitaltransfers) | 3.800,00 | 3.800,00 | 0,00 |
| 3231 | Transferzahlungen an Träger des öffentlichen Rechts | 3.800,00 | 3.800,00 | |
| 3232 | Transferzahlungen an Beteiligungen | | | |
| 3233 | Transferzahlungen an Unternehmen (inkl. Finanzunternehmen) | | | |

1. Nachtragsvoranschlag 2022

NVA Finanzierungshaushalt Bereichsbudget 1. und 2. Ebene (Anlage 1b)

Stadtgemeinde Schrems

Straßen- und Wasserbau, Verkehr (Gruppe 6)

| MVAG | Mittelverwendungs- und aufbringungsgruppen (1. und 2. Ebene) | VA 2022 inkl. NVA | VA 2022 | 1. NVA |
|------------|---|--------------------|--------------------|-------------------|
| 3234 | Transferzahlungen an Haushalte und Organisationen ohne Erwerbscharakter | | | |
| 3235 | Transferzahlungen an das Ausland | | | |
| 3236 | Investitions- und Tilgungszuschüsse zwischen Unternehmungen und Betrieben der Gebietskörperschaft und der Gebietskörperschaft | | | |
| 324 | Auszahlungen aus Finanzaufwand | 6.400,00 | 5.400,00 | 1.000,00 |
| 3241 | Auszahlungen für Zinsaufwand, für Finanzierungsleasing, für Forderungskauf, für Finanzschulden und derivative Finanzinstrumente m | 6.400,00 | 5.400,00 | 1.000,00 |
| 3242 | Auszahlungen für Zinsen aus derivativen Finanzinstrumenten ohne Grundgeschäft | | | |
| 3243 | Auszahlung aus Gewinnentnahmen von marktbestimmten Betrieben | | | |
| 3244 | Sonstige Auszahlungen aus Finanzaufwendungen | | | |
| 32 | Summe Auszahlungen operative Gebarung | 520.500,00 | 485.500,00 | 35.000,00 |
| SA1 | Saldo (1) Geldfluss aus der Operativen Gebarung (31 – 32) | -209.100,00 | -199.100,00 | -10.000,00 |
| 331 | Einzahlungen aus der Investitionstätigkeit | 0,00 | 0,00 | 0,00 |
| 3311 | Einzahlungen aus der Veräußerung von immateriellem Vermögen | | | |
| 3312 | Einzahlungen aus der Veräußerung von Grundstücken und Grundstückeinrichtungen | | | |
| 3313 | Einzahlungen aus der Veräußerung von Gebäuden und Bauten | | | |
| 3314 | Einzahlungen aus der Veräußerung von technischen Anlagen, Fahrzeuge und Maschinen | | | |
| 3315 | Einzahlungen aus der Veräußerung von Amts-, Betriebs- und Geschäftsausstattung | | | |
| 3316 | Einzahlungen aus der Veräußerung von Kulturgütern | | | |
| 3317 | Einzahlungen aus der Veräußerung von Beteiligungen | | | |
| 332 | Einzahlungen aus der Rückzahlung von Darlehen sowie gewährten Vorschüssen | 0,00 | 0,00 | 0,00 |
| 3321 | Einzahlungen aus Darlehen an Träger des öffentlichen Rechts | | | |
| 3322 | Einzahlungen aus Darlehen an Beteiligungen | | | |
| 3323 | Einzahlungen aus Darlehen an Unternehmen und Haushalte | | | |
| 3325 | Einzahlungen aus Vorschüssen und Anzahlungen | | | |
| 333 | Einzahlungen aus Kapitaltransfers | 56.000,00 | 75.000,00 | -19.000,00 |
| 3331 | Kapitaltransferzahlungen von Trägern des öffentlichen Rechts | 56.000,00 | 75.000,00 | -19.000,00 |
| 3332 | Kapitaltransferzahlungen von Beteiligungen | | | |
| 3333 | Kapitaltransferzahlungen von Unternehmen | | | |
| 3334 | Kapitaltransferzahlungen von Haushalten und Organisationen ohne Erwerbscharakter | | | |
| 3335 | Kapitaltransferzahlungen vom Ausland | | | |
| 33 | Summe Einzahlungen investive Gebarung | 56.000,00 | 75.000,00 | -19.000,00 |
| 341 | Auszahlungen aus der Investitionstätigkeit | 902.300,00 | 606.300,00 | 296.000,00 |
| 3411 | Auszahlungen für den Erwerb von immateriellem Vermögen | | | |
| 3412 | Auszahlungen für den Erwerb von Grundstücken und Grundstückseinrichtungen | 901.000,00 | 605.000,00 | 296.000,00 |

1. Nachtragsvoranschlag 2022

Stadtgemeinde Schrems

NVA Finanzierungshaushalt Bereichsbudget 1. und 2. Ebene (Anlage 1b)

Straßen- und Wasserbau, Verkehr (Gruppe 6)

| MVAG | Mittelverwendungs- und aufbringungsgruppen (1. und 2. Ebene) | VA 2022 inkl. NVA | VA 2022 | 1. NVA |
|------------|--|----------------------|--------------------|--------------------|
| 3413 | Auszahlungen für den Erwerb von Gebäuden und Bauten | | | |
| 3414 | Auszahlungen für den Erwerb von technischen Anlagen, Fahrzeuge und Maschinen | 1.300,00 | 1.300,00 | |
| 3415 | Auszahlungen für den Erwerb von Amts-, Betriebs- und Geschäftsausstattung | | | |
| 3416 | Auszahlungen für den Erwerb von Kulturgütern | | | |
| 3417 | Auszahlungen für den Erwerb von Beteiligungen | | | |
| 342 | Auszahlungen von gewährten Darlehen sowie gewährten Vorschüssen | 0,00 | 0,00 | 0,00 |
| 3421 | Auszahlung von Darlehen an Träger des öffentlichen Rechts | | | |
| 3422 | Auszahlung von Darlehen an Beteiligungen | | | |
| 3423 | Auszahlung von Darlehen an Unternehmen und Haushalte | | | |
| 3425 | Auszahlungen von Vorschüssen und Anzahlungen | | | |
| 343 | Auszahlungen aus Kapitaltransfers | 0,00 | 0,00 | 0,00 |
| 3431 | Kapitaltransferzahlungen an Träger des öffentlichen Rechts | | | |
| 3432 | Kapitaltransferzahlungen an Beteiligungen | | | |
| 3433 | Kapitaltransferzahlungen an Unternehmen (Finanzunternehmen) | | | |
| 3434 | Kapitaltransferzahlungen an Haushalte und Organisationen ohne Erwerbscharakter | | | |
| 3435 | Kapitaltransferzahlungen an das Ausland | | | |
| 34 | Summe Auszahlungen investive Gebarung | 902.300,00 | 606.300,00 | 296.000,00 |
| SA2 | Saldo (2) Geldfluss aus der Investiven Gebarung (33 – 34) | -846.300,00 | -531.300,00 | -315.000,00 |
| SA3 | Saldo (3) Nettofinanzierungssaldo (Saldo 1 + Saldo 2) | -1.055.400,00 | -730.400,00 | -325.000,00 |
| 351 | Einzahlungen aus der Aufnahme von Finanzschulden | 511.100,00 | 306.100,00 | 205.000,00 |
| 3511 | Einzahlungen aus empfangenen Darlehen von öffentlichen Körperschaften und Rechtsträgern | | | |
| 3512 | Einzahlungen aus empfangenen Darlehen von Beteiligungen | | | |
| 3513 | Einzahlungen aus empfangenen Darlehen von Unternehmen und privaten Haushalten | | | |
| 3514 | Einzahlungen aus Finanzschulden (Finanzunternehmen) | 511.100,00 | 306.100,00 | 205.000,00 |
| 353 | Einzahlungen infolge eines Kapitaltausch bei derivativen Finanzinstrumenten mit Grundgeschäft | 0,00 | 0,00 | 0,00 |
| 3530 | Einzahlungen infolge eines Kapitaltausch bei derivativen Finanzinstrumenten mit Grundgeschäft | | | |
| 355 | Einzahlungen aus dem Abgang von Finanzinstrumenten | 0,00 | 0,00 | 0,00 |
| 3550 | Einzahlungen aus dem Abgang von Finanzinstrumenten | | | |
| 35 | Summe Einzahlungen aus der Finanzierungstätigkeit | 511.100,00 | 306.100,00 | 205.000,00 |
| 361 | Auszahlungen aus der Tilgung von Finanzschulden | 139.700,00 | 130.200,00 | 9.500,00 |
| 3611 | Auszahlungen aus empfangenen Darlehen von öffentlichen Körperschaften und Rechtsträgern | | | |

1. Nachtragsvoranschlag 2022

Stadtgemeinde Schrems

NVA Finanzierungshaushalt Bereichsbudget 1. und 2. Ebene (Anlage 1b)

Straßen- und Wasserbau, Verkehr (Gruppe 6)

| MVAG | Mittelverwendungs- und aufbringungsgruppen (1. und 2. Ebene) | VA 2022 inkl. NVA | VA 2022 | 1. NVA |
|------------|--|--------------------|--------------------|--------------------|
| 3612 | Auszahlungen aus empfangenen Darlehen von Beteiligungen | | | |
| 3613 | Auszahlungen aus empfangenen Darlehen von Unternehmen und privaten Haushalten | | | |
| 3614 | Auszahlungen aus Finanzschulden | 139.700,00 | 130.200,00 | 9.500,00 |
| 3615 | Auszahlung aus der Rückzahlung von Leasingverbindlichkeiten | | | |
| 363 | Auszahlungen infolge eines Kapitaltausch bei derivativen Finanzinstrumenten mit Grundgeschäft | 0,00 | 0,00 | 0,00 |
| 3630 | Auszahlungen infolge eines Kapitaltausch bei derivativen Finanzinstrumenten mit Grundgeschäft | | | |
| 365 | Auszahlungen für den Erwerb von Finanzinstrumenten | 0,00 | 0,00 | 0,00 |
| 3650 | Auszahlungen für den Erwerb von Finanzinstrumenten | | | |
| 36 | Summe Auszahlungen aus der Finanzierungstätigkeit | 139.700,00 | 130.200,00 | 9.500,00 |
| SA4 | Saldo (4) Geldfluss aus der Finanzierungstätigkeit (35 – 36) | 371.400,00 | 175.900,00 | 195.500,00 |
| SA5 | Saldo (5) Geldfluss aus der voranschlagswirksamen Gebarung (Saldo 3 + Saldo 4) | -684.000,00 | -554.500,00 | -129.500,00 |

1. Nachtragsvoranschlag 2022

NVA Finanzierungshaushalt Bereichsbudget 1. und 2. Ebene (Anlage 1b)

Stadtgemeinde Schrems

Wirtschaftsförderung (Gruppe 7)

| MVAG | Mittelverwendungs- und aufbringungsgruppen (1. und 2. Ebene) | VA 2022 inkl. NVA | VA 2022 | 1. NVA |
|------------|---|-------------------|-------------------|------------------|
| 311 | Einzahlungen aus der operativen Verwaltungstätigkeit | 24.700,00 | 24.700,00 | 0,00 |
| 3111 | Einzahlungen aus eigenen Abgaben | | | |
| 3112 | Einzahlungen aus Ertragsanteilen | | | |
| 3113 | Einzahlungen aus Gebühren | | | |
| 3114 | Einzahlungen aus Leistungen | 100,00 | 100,00 | |
| 3115 | Einzahlungen aus Besitz und wirtschaftlicher Tätigkeit | | | |
| 3116 | Einzahlungen aus Veräußerung von geringwertigen Wirtschaftsgütern (GWG) und sonstige Einzahlungen | 24.600,00 | 24.600,00 | |
| 312 | Einzahlungen aus Transfers (ohne Kapitaltransfers) | 21.500,00 | 7.200,00 | 14.300,00 |
| 3121 | Transferzahlungen von Trägern des öffentlichen Rechts | 21.500,00 | 7.200,00 | 14.300,00 |
| 3122 | Transferzahlungen von Beteiligungen | | | |
| 3123 | Transferzahlungen von Unternehmen (inkl. Finanzunternehmen) | | | |
| 3124 | Transferzahlungen von Haushalte und Organisationen ohne Erwerbscharakter | | | |
| 3125 | Transferzahlungen vom Ausland | | | |
| 3126 | Investitions- und Tilgungszuschüsse zwischen Unternehmungen und Betrieben der Gebietskörperschaft und der Gebietskörperschaft | | | |
| 313 | Einzahlungen aus Finanzerträgen | 0,00 | 0,00 | 0,00 |
| 3131 | Einzahlungen aus Zinserträgen | | | |
| 3133 | Einzahlungen aus Gewinnentnahmen von marktbestimmten Betrieben | | | |
| 3134 | Sonstige Einzahlungen aus Finanzerträgen | | | |
| 3135 | Einzahlungen aus Dividenden/Gewinnausschüttungen | | | |
| 31 | Summe Einzahlungen operative Gebarung | 46.200,00 | 31.900,00 | 14.300,00 |
| 321 | Auszahlungen aus Personalaufwand | 0,00 | 0,00 | 0,00 |
| 3211 | Auszahlungen für Personalaufwand Bezüge, Nebengebühren, und Mehrleistungsvergütungen) | | | |
| 3212 | Auszahlungen für gesetzliche und freiwillige Sozialaufwendungen | | | |
| 3213 | Auszahlungen aus sonstigem Personalaufwand | | | |
| 322 | Auszahlungen aus Sachaufwand (ohne Transferaufwand) | 124.900,00 | 119.900,00 | 5.000,00 |
| 3221 | Auszahlungen für Gebrauchs- und Verbrauchsgüter, Handelswaren | 500,00 | 500,00 | |
| 3222 | Auszahlungen für Verwaltungs- und Betriebsaufwand | 1.000,00 | 1.000,00 | |
| 3223 | Auszahlungen für Leasing- und Mietaufwand | | | |
| 3224 | Auszahlungen für Instandhaltung | 30.000,00 | 30.000,00 | |
| 3225 | Sonstige Auszahlungen aus Sachaufwand | 93.400,00 | 88.400,00 | 5.000,00 |
| 323 | Auszahlungen aus Transfers (ohne Kapitaltransfers) | 102.900,00 | 102.900,00 | 0,00 |
| 3231 | Transferzahlungen an Träger des öffentlichen Rechts | | | |
| 3232 | Transferzahlungen an Beteiligungen | | | |
| 3233 | Transferzahlungen an Unternehmen (inkl. Finanzunternehmen) | 82.500,00 | 82.500,00 | |

1. Nachtragsvoranschlag 2022

NVA Finanzierungshaushalt Bereichsbudget 1. und 2. Ebene (Anlage 1b)

Stadtgemeinde Schrems

Wirtschaftsförderung (Gruppe 7)

| MVAG | Mittelverwendungs- und aufbringungsgruppen (1. und 2. Ebene) | VA 2022 inkl. NVA | VA 2022 | 1. NVA |
|------------|---|--------------------|--------------------|-------------------|
| 3234 | Transferzahlungen an Haushalte und Organisationen ohne Erwerbscharakter | 20.400,00 | 20.400,00 | |
| 3235 | Transferzahlungen an das Ausland | | | |
| 3236 | Investitions- und Tilgungszuschüsse zwischen Unternehmungen und Betrieben der Gebietskörperschaft und der Gebietskörperschaft | | | |
| 324 | Auszahlungen aus Finanzaufwand | 0,00 | 0,00 | 0,00 |
| 3241 | Auszahlungen für Zinsaufwand, für Finanzierungsleasing, für Forderungskauf, für Finanzschulden und derivative Finanzinstrumente m | | | |
| 3242 | Auszahlungen für Zinsen aus derivativen Finanzinstrumenten ohne Grundgeschäft | | | |
| 3243 | Auszahlung aus Gewinnentnahmen von marktbestimmten Betrieben | | | |
| 3244 | Sonstige Auszahlungen aus Finanzaufwendungen | | | |
| 32 | Summe Auszahlungen operative Gebarung | 227.800,00 | 222.800,00 | 5.000,00 |
| SA1 | Saldo (1) Geldfluss aus der Operativen Gebarung (31 – 32) | -181.600,00 | -190.900,00 | 9.300,00 |
| 331 | Einzahlungen aus der Investitionstätigkeit | 0,00 | 0,00 | 0,00 |
| 3311 | Einzahlungen aus der Veräußerung von immateriellem Vermögen | | | |
| 3312 | Einzahlungen aus der Veräußerung von Grundstücken und Grundstückeinrichtungen | | | |
| 3313 | Einzahlungen aus der Veräußerung von Gebäuden und Bauten | | | |
| 3314 | Einzahlungen aus der Veräußerung von technischen Anlagen, Fahrzeuge und Maschinen | | | |
| 3315 | Einzahlungen aus der Veräußerung von Amts-, Betriebs- und Geschäftsausstattung | | | |
| 3316 | Einzahlungen aus der Veräußerung von Kulturgütern | | | |
| 3317 | Einzahlungen aus der Veräußerung von Beteiligungen | | | |
| 332 | Einzahlungen aus der Rückzahlung von Darlehen sowie gewährten Vorschüssen | 0,00 | 0,00 | 0,00 |
| 3321 | Einzahlungen aus Darlehen an Träger des öffentlichen Rechts | | | |
| 3322 | Einzahlungen aus Darlehen an Beteiligungen | | | |
| 3323 | Einzahlungen aus Darlehen an Unternehmen und Haushalte | | | |
| 3325 | Einzahlungen aus Vorschüssen und Anzahlungen | | | |
| 333 | Einzahlungen aus Kapitaltransfers | 90.700,00 | 6.700,00 | 84.000,00 |
| 3331 | Kapitaltransferzahlungen von Trägern des öffentlichen Rechts | 84.700,00 | 6.700,00 | 78.000,00 |
| 3332 | Kapitaltransferzahlungen von Beteiligungen | | | |
| 3333 | Kapitaltransferzahlungen von Unternehmen | | | |
| 3334 | Kapitaltransferzahlungen von Haushalten und Organisationen ohne Erwerbscharakter | 6.000,00 | | 6.000,00 |
| 3335 | Kapitaltransferzahlungen vom Ausland | | | |
| 33 | Summe Einzahlungen investive Gebarung | 90.700,00 | 6.700,00 | 84.000,00 |
| 341 | Auszahlungen aus der Investitionstätigkeit | 158.000,00 | 38.000,00 | 120.000,00 |
| 3411 | Auszahlungen für den Erwerb von immateriellem Vermögen | | | |
| 3412 | Auszahlungen für den Erwerb von Grundstücken und Grundstückseinrichtungen | 158.000,00 | 38.000,00 | 120.000,00 |

1. Nachtragsvoranschlag 2022

Stadtgemeinde Schrems

NVA Finanzierungshaushalt Bereichsbudget 1. und 2. Ebene (Anlage 1b)

Wirtschaftsförderung (Gruppe 7)

| MVAG | Mittelverwendungs- und aufbringungsgruppen (1. und 2. Ebene) | VA 2022 inkl. NVA | VA 2022 | 1. NVA |
|------------|--|--------------------|--------------------|-------------------|
| 3413 | Auszahlungen für den Erwerb von Gebäuden und Bauten | | | |
| 3414 | Auszahlungen für den Erwerb von technischen Anlagen, Fahrzeuge und Maschinen | | | |
| 3415 | Auszahlungen für den Erwerb von Amts-, Betriebs- und Geschäftsausstattung | | | |
| 3416 | Auszahlungen für den Erwerb von Kulturgütern | | | |
| 3417 | Auszahlungen für den Erwerb von Beteiligungen | | | |
| 342 | Auszahlungen von gewährten Darlehen sowie gewährten Vorschüssen | 0,00 | 0,00 | 0,00 |
| 3421 | Auszahlung von Darlehen an Träger des öffentlichen Rechts | | | |
| 3422 | Auszahlung von Darlehen an Beteiligungen | | | |
| 3423 | Auszahlung von Darlehen an Unternehmen und Haushalte | | | |
| 3425 | Auszahlungen von Vorschüssen und Anzahlungen | | | |
| 343 | Auszahlungen aus Kapitaltransfers | 15.300,00 | 9.000,00 | 6.300,00 |
| 3431 | Kapitaltransferzahlungen an Träger des öffentlichen Rechts | | | |
| 3432 | Kapitaltransferzahlungen an Beteiligungen | | | |
| 3433 | Kapitaltransferzahlungen an Unternehmen (Finanzunternehmen) | 15.300,00 | 9.000,00 | 6.300,00 |
| 3434 | Kapitaltransferzahlungen an Haushalte und Organisationen ohne Erwerbscharakter | | | |
| 3435 | Kapitaltransferzahlungen an das Ausland | | | |
| 34 | Summe Auszahlungen investive Gebarung | 173.300,00 | 47.000,00 | 126.300,00 |
| SA2 | Saldo (2) Geldfluss aus der Investiven Gebarung (33 – 34) | -82.600,00 | -40.300,00 | -42.300,00 |
| SA3 | Saldo (3) Nettofinanzierungssaldo (Saldo 1 + Saldo 2) | -264.200,00 | -231.200,00 | -33.000,00 |
| 351 | Einzahlungen aus der Aufnahme von Finanzschulden | 36.000,00 | 0,00 | 36.000,00 |
| 3511 | Einzahlungen aus empfangenen Darlehen von öffentlichen Körperschaften und Rechtsträgern | | | |
| 3512 | Einzahlungen aus empfangenen Darlehen von Beteiligungen | | | |
| 3513 | Einzahlungen aus empfangenen Darlehen von Unternehmen und privaten Haushalten | | | |
| 3514 | Einzahlungen aus Finanzschulden (Finanzunternehmen) | 36.000,00 | | 36.000,00 |
| 353 | Einzahlungen infolge eines Kapitaltausch bei derivativen Finanzinstrumenten mit Grundgeschäft | 0,00 | 0,00 | 0,00 |
| 3530 | Einzahlungen infolge eines Kapitaltausch bei derivativen Finanzinstrumenten mit Grundgeschäft | | | |
| 355 | Einzahlungen aus dem Abgang von Finanzinstrumenten | 0,00 | 0,00 | 0,00 |
| 3550 | Einzahlungen aus dem Abgang von Finanzinstrumenten | | | |
| 35 | Summe Einzahlungen aus der Finanzierungstätigkeit | 36.000,00 | 0,00 | 36.000,00 |
| 361 | Auszahlungen aus der Tilgung von Finanzschulden | 0,00 | 0,00 | 0,00 |
| 3611 | Auszahlungen aus empfangenen Darlehen von öffentlichen Körperschaften und Rechtsträgern | | | |

1. Nachtragsvoranschlag 2022

Stadtgemeinde Schrems

NVA Finanzierungshaushalt Bereichsbudget 1. und 2. Ebene (Anlage 1b)

Wirtschaftsförderung (Gruppe 7)

| MVAG | Mittelverwendungs- und aufbringungsgruppen (1. und 2. Ebene) | VA 2022 inkl. NVA | VA 2022 | 1. NVA |
|------------|--|--------------------|--------------------|------------------|
| 3612 | Auszahlungen aus empfangenen Darlehen von Beteiligungen | | | |
| 3613 | Auszahlungen aus empfangenen Darlehen von Unternehmen und privaten Haushalten | | | |
| 3614 | Auszahlungen aus Finanzschulden | | | |
| 3615 | Auszahlung aus der Rückzahlung von Leasingverbindlichkeiten | | | |
| 363 | Auszahlungen infolge eines Kapitaltausch bei derivativen Finanzinstrumenten mit Grundgeschäft | 0,00 | 0,00 | 0,00 |
| 3630 | Auszahlungen infolge eines Kapitaltausch bei derivativen Finanzinstrumenten mit Grundgeschäft | | | |
| 365 | Auszahlungen für den Erwerb von Finanzinstrumenten | 0,00 | 0,00 | 0,00 |
| 3650 | Auszahlungen für den Erwerb von Finanzinstrumenten | | | |
| 36 | Summe Auszahlungen aus der Finanzierungstätigkeit | 0,00 | 0,00 | 0,00 |
| SA4 | Saldo (4) Geldfluss aus der Finanzierungstätigkeit (35 – 36) | 36.000,00 | 0,00 | 36.000,00 |
| SA5 | Saldo (5) Geldfluss aus der voranschlagswirksamen Gebarung (Saldo 3 + Saldo 4) | -228.200,00 | -231.200,00 | 3.000,00 |

Dienstleistungen (Gruppe 8)

| MVAG | Mittelverwendungs- und aufbringungsgruppen (1. und 2. Ebene) | VA 2022 inkl. NVA | VA 2022 | 1. NVA |
|------------|---|---------------------|---------------------|------------------|
| 311 | Einzahlungen aus der operativen Verwaltungstätigkeit | 3.458.000,00 | 3.451.800,00 | 6.200,00 |
| 3111 | Einzahlungen aus eigenen Abgaben | | | |
| 3112 | Einzahlungen aus Ertragsanteilen | | | |
| 3113 | Einzahlungen aus Gebühren | 2.330.000,00 | 2.330.000,00 | |
| 3114 | Einzahlungen aus Leistungen | 916.300,00 | 916.300,00 | |
| 3115 | Einzahlungen aus Besitz und wirtschaftlicher Tätigkeit | 183.300,00 | 183.300,00 | |
| 3116 | Einzahlungen aus Veräußerung von geringwertigen Wirtschaftsgütern (GWG) und sonstige Einzahlungen | 28.400,00 | 22.200,00 | 6.200,00 |
| 312 | Einzahlungen aus Transfers (ohne Kapitaltransfers) | 149.300,00 | 147.000,00 | 2.300,00 |
| 3121 | Transferzahlungen von Trägern des öffentlichen Rechts | 149.300,00 | 147.000,00 | 2.300,00 |
| 3122 | Transferzahlungen von Beteiligungen | | | |
| 3123 | Transferzahlungen von Unternehmen (inkl. Finanzunternehmen) | | | |
| 3124 | Transferzahlungen von Haushalte und Organisationen ohne Erwerbscharakter | | | |
| 3125 | Transferzahlungen vom Ausland | | | |
| 3126 | Investitions- und Tilgungszuschüsse zwischen Unternehmungen und Betrieben der Gebietskörperschaft und der Gebietskörperschaft | | | |
| 313 | Einzahlungen aus Finanzerträgen | 0,00 | 0,00 | 0,00 |
| 3131 | Einzahlungen aus Zinserträgen | | | |
| 3133 | Einzahlungen aus Gewinnentnahmen von marktbestimmten Betrieben | | | |
| 3134 | Sonstige Einzahlungen aus Finanzerträgen | | | |
| 3135 | Einzahlungen aus Dividenden/Gewinnausschüttungen | | | |
| 31 | Summe Einzahlungen operative Gebarung | 3.607.300,00 | 3.598.800,00 | 8.500,00 |
| 321 | Auszahlungen aus Personalaufwand | 1.471.700,00 | 1.471.700,00 | 0,00 |
| 3211 | Auszahlungen für Personalaufwand Bezüge, Nebengebühren, und Mehrleistungsvergütungen) | 1.188.300,00 | 1.188.300,00 | |
| 3212 | Auszahlungen für gesetzliche und freiwillige Sozialaufwendungen | 283.400,00 | 283.400,00 | |
| 3213 | Auszahlungen aus sonstigem Personalaufwand | | | |
| 322 | Auszahlungen aus Sachaufwand (ohne Transferaufwand) | 1.788.800,00 | 1.722.000,00 | 66.800,00 |
| 3221 | Auszahlungen für Gebrauchs- und Verbrauchsgüter, Handelswaren | 206.700,00 | 191.700,00 | 15.000,00 |
| 3222 | Auszahlungen für Verwaltungs- und Betriebsaufwand | 210.500,00 | 205.000,00 | 5.500,00 |
| 3223 | Auszahlungen für Leasing- und Mietaufwand | 1.300,00 | 1.300,00 | |
| 3224 | Auszahlungen für Instandhaltung | 424.800,00 | 401.800,00 | 23.000,00 |
| 3225 | Sonstige Auszahlungen aus Sachaufwand | 945.500,00 | 922.200,00 | 23.300,00 |
| 323 | Auszahlungen aus Transfers (ohne Kapitaltransfers) | 517.300,00 | 517.300,00 | 0,00 |
| 3231 | Transferzahlungen an Träger des öffentlichen Rechts | | | |
| 3232 | Transferzahlungen an Beteiligungen | | | |
| 3233 | Transferzahlungen an Unternehmen (inkl. Finanzunternehmen) | 516.300,00 | 516.300,00 | |

1. Nachtragsvoranschlag 2022

NVA Finanzierungshaushalt Bereichsbudget 1. und 2. Ebene (Anlage 1b)

Stadtgemeinde Schrems

Dienstleistungen (Gruppe 8)

| MVAG | Mittelverwendungs- und aufbringungsgruppen (1. und 2. Ebene) | VA 2022 inkl. NVA | VA 2022 | 1. NVA |
|------------|---|---------------------|---------------------|-------------------|
| 3234 | Transferzahlungen an Haushalte und Organisationen ohne Erwerbscharakter | 1.000,00 | 1.000,00 | |
| 3235 | Transferzahlungen an das Ausland | | | |
| 3236 | Investitions- und Tilgungszuschüsse zwischen Unternehmungen und Betrieben der Gebietskörperschaft und der Gebietskörperschaft | | | |
| 324 | Auszahlungen aus Finanzaufwand | 44.600,00 | 46.400,00 | -1.800,00 |
| 3241 | Auszahlungen für Zinsaufwand, für Finanzierungsleasing, für Forderungskauf, für Finanzschulden und derivative Finanzinstrumente m | 44.600,00 | 46.400,00 | -1.800,00 |
| 3242 | Auszahlungen für Zinsen aus derivativen Finanzinstrumenten ohne Grundgeschäft | | | |
| 3243 | Auszahlung aus Gewinnentnahmen von marktbestimmten Betrieben | | | |
| 3244 | Sonstige Auszahlungen aus Finanzaufwendungen | | | |
| 32 | Summe Auszahlungen operative Gebarung | 3.822.400,00 | 3.757.400,00 | 65.000,00 |
| SA1 | Saldo (1) Geldfluss aus der Operativen Gebarung (31 – 32) | -215.100,00 | -158.600,00 | -56.500,00 |
| 331 | Einzahlungen aus der Investitionstätigkeit | 134.600,00 | 14.200,00 | 120.400,00 |
| 3311 | Einzahlungen aus der Veräußerung von immateriellem Vermögen | | | |
| 3312 | Einzahlungen aus der Veräußerung von Grundstücken und Grundstückeinrichtungen | 134.600,00 | 14.200,00 | 120.400,00 |
| 3313 | Einzahlungen aus der Veräußerung von Gebäuden und Bauten | | | |
| 3314 | Einzahlungen aus der Veräußerung von technischen Anlagen, Fahrzeuge und Maschinen | | | |
| 3315 | Einzahlungen aus der Veräußerung von Amts-, Betriebs- und Geschäftsausstattung | | | |
| 3316 | Einzahlungen aus der Veräußerung von Kulturgütern | | | |
| 3317 | Einzahlungen aus der Veräußerung von Beteiligungen | | | |
| 332 | Einzahlungen aus der Rückzahlung von Darlehen sowie gewährten Vorschüssen | 0,00 | 0,00 | 0,00 |
| 3321 | Einzahlungen aus Darlehen an Träger des öffentlichen Rechts | | | |
| 3322 | Einzahlungen aus Darlehen an Beteiligungen | | | |
| 3323 | Einzahlungen aus Darlehen an Unternehmen und Haushalte | | | |
| 3325 | Einzahlungen aus Vorschüssen und Anzahlungen | | | |
| 333 | Einzahlungen aus Kapitaltransfers | 169.600,00 | 169.600,00 | 0,00 |
| 3331 | Kapitaltransferzahlungen von Trägern des öffentlichen Rechts | 109.600,00 | 109.600,00 | |
| 3332 | Kapitaltransferzahlungen von Beteiligungen | | | |
| 3333 | Kapitaltransferzahlungen von Unternehmen | | | |
| 3334 | Kapitaltransferzahlungen von Haushalten und Organisationen ohne Erwerbscharakter | 60.000,00 | 60.000,00 | |
| 3335 | Kapitaltransferzahlungen vom Ausland | | | |
| 33 | Summe Einzahlungen investive Gebarung | 304.200,00 | 183.800,00 | 120.400,00 |
| 341 | Auszahlungen aus der Investitionstätigkeit | 2.215.800,00 | 2.068.900,00 | 146.900,00 |
| 3411 | Auszahlungen für den Erwerb von immateriellem Vermögen | | 10.000,00 | -10.000,00 |
| 3412 | Auszahlungen für den Erwerb von Grundstücken und Grundstückseinrichtungen | 1.865.800,00 | 1.740.000,00 | 125.800,00 |

1. Nachtragsvoranschlag 2022

Stadtgemeinde Schrems

NVA Finanzierungshaushalt Bereichsbudget 1. und 2. Ebene (Anlage 1b)

Dienstleistungen (Gruppe 8)

| MVAG | Mittelverwendungs- und aufbringungsgruppen (1. und 2. Ebene) | VA 2022 inkl. NVA | VA 2022 | 1. NVA |
|------------|--|----------------------|----------------------|-------------------|
| 3413 | Auszahlungen für den Erwerb von Gebäuden und Bauten | | | |
| 3414 | Auszahlungen für den Erwerb von technischen Anlagen, Fahrzeuge und Maschinen | 350.000,00 | 318.900,00 | 31.100,00 |
| 3415 | Auszahlungen für den Erwerb von Amts-, Betriebs- und Geschäftsausstattung | | | |
| 3416 | Auszahlungen für den Erwerb von Kulturgütern | | | |
| 3417 | Auszahlungen für den Erwerb von Beteiligungen | | | |
| 342 | Auszahlungen von gewährten Darlehen sowie gewährten Vorschüssen | 0,00 | 0,00 | 0,00 |
| 3421 | Auszahlung von Darlehen an Träger des öffentlichen Rechts | | | |
| 3422 | Auszahlung von Darlehen an Beteiligungen | | | |
| 3423 | Auszahlung von Darlehen an Unternehmen und Haushalte | | | |
| 3425 | Auszahlungen von Vorschüssen und Anzahlungen | | | |
| 343 | Auszahlungen aus Kapitaltransfers | 40.000,00 | 40.000,00 | 0,00 |
| 3431 | Kapitaltransferzahlungen an Träger des öffentlichen Rechts | | | |
| 3432 | Kapitaltransferzahlungen an Beteiligungen | | | |
| 3433 | Kapitaltransferzahlungen an Unternehmen (Finanzunternehmen) | | | |
| 3434 | Kapitaltransferzahlungen an Haushalte und Organisationen ohne Erwerbscharakter | 40.000,00 | 40.000,00 | |
| 3435 | Kapitaltransferzahlungen an das Ausland | | | |
| 34 | Summe Auszahlungen investive Gebarung | 2.255.800,00 | 2.108.900,00 | 146.900,00 |
| SA2 | Saldo (2) Geldfluss aus der Investiven Gebarung (33 – 34) | -1.951.600,00 | -1.925.100,00 | -26.500,00 |
| SA3 | Saldo (3) Nettofinanzierungssaldo (Saldo 1 + Saldo 2) | -2.166.700,00 | -2.083.700,00 | -83.000,00 |
| 351 | Einzahlungen aus der Aufnahme von Finanzschulden | 2.181.900,00 | 1.818.000,00 | 363.900,00 |
| 3511 | Einzahlungen aus empfangenen Darlehen von öffentlichen Körperschaften und Rechtsträgern | | | |
| 3512 | Einzahlungen aus empfangenen Darlehen von Beteiligungen | | | |
| 3513 | Einzahlungen aus empfangenen Darlehen von Unternehmen und privaten Haushalten | | | |
| 3514 | Einzahlungen aus Finanzschulden (Finanzunternehmen) | 2.181.900,00 | 1.818.000,00 | 363.900,00 |
| 353 | Einzahlungen infolge eines Kapitaltausch bei derivativen Finanzinstrumenten mit Grundgeschäft | 0,00 | 0,00 | 0,00 |
| 3530 | Einzahlungen infolge eines Kapitaltausch bei derivativen Finanzinstrumenten mit Grundgeschäft | | | |
| 355 | Einzahlungen aus dem Abgang von Finanzinstrumenten | 0,00 | 0,00 | 0,00 |
| 3550 | Einzahlungen aus dem Abgang von Finanzinstrumenten | | | |
| 35 | Summe Einzahlungen aus der Finanzierungstätigkeit | 2.181.900,00 | 1.818.000,00 | 363.900,00 |
| 361 | Auszahlungen aus der Tilgung von Finanzschulden | 659.900,00 | 676.900,00 | -17.000,00 |
| 3611 | Auszahlungen aus empfangenen Darlehen von öffentlichen Körperschaften und Rechtsträgern | | | |

1. Nachtragsvoranschlag 2022

Stadtgemeinde Schrems

NVA Finanzierungshaushalt Bereichsbudget 1. und 2. Ebene (Anlage 1b)

Dienstleistungen (Gruppe 8)

| MVAG | Mittelverwendungs- und aufbringungsgruppen (1. und 2. Ebene) | VA 2022 inkl. NVA | VA 2022 | 1. NVA |
|------------|--|---------------------|---------------------|-------------------|
| 3612 | Auszahlungen aus empfangenen Darlehen von Beteiligungen | | | |
| 3613 | Auszahlungen aus empfangenen Darlehen von Unternehmen und privaten Haushalten | | | |
| 3614 | Auszahlungen aus Finanzschulden | 659.900,00 | 676.900,00 | -17.000,00 |
| 3615 | Auszahlung aus der Rückzahlung von Leasingverbindlichkeiten | | | |
| 363 | Auszahlungen infolge eines Kapitaltausch bei derivativen Finanzinstrumenten mit Grundgeschäft | 0,00 | 0,00 | 0,00 |
| 3630 | Auszahlungen infolge eines Kapitaltausch bei derivativen Finanzinstrumenten mit Grundgeschäft | | | |
| 365 | Auszahlungen für den Erwerb von Finanzinstrumenten | 0,00 | 0,00 | 0,00 |
| 3650 | Auszahlungen für den Erwerb von Finanzinstrumenten | | | |
| 36 | Summe Auszahlungen aus der Finanzierungstätigkeit | 659.900,00 | 676.900,00 | -17.000,00 |
| SA4 | Saldo (4) Geldfluss aus der Finanzierungstätigkeit (35 – 36) | 1.522.000,00 | 1.141.100,00 | 380.900,00 |
| SA5 | Saldo (5) Geldfluss aus der voranschlagswirksamen Gebarung (Saldo 3 + Saldo 4) | -644.700,00 | -942.600,00 | 297.900,00 |

1. Nachtragsvoranschlag 2022

NVA Finanzierungshaushalt Bereichsbudget 1. und 2. Ebene (Anlage 1b)

Stadtgemeinde Schrems

Finanzwirtschaft (Gruppe 9)

| MVAG | Mittelverwendungs- und aufbringungsgruppen (1. und 2. Ebene) | VA 2022 inkl. NVA | VA 2022 | 1. NVA |
|------------|---|---------------------|---------------------|--------------------|
| 311 | Einzahlungen aus der operativen Verwaltungstätigkeit | 8.792.100,00 | 8.494.100,00 | 298.000,00 |
| 3111 | Einzahlungen aus eigenen Abgaben | 3.646.500,00 | 3.543.500,00 | 103.000,00 |
| 3112 | Einzahlungen aus Ertragsanteilen | 5.100.000,00 | 4.905.000,00 | 195.000,00 |
| 3113 | Einzahlungen aus Gebühren | | | |
| 3114 | Einzahlungen aus Leistungen | 45.600,00 | 45.600,00 | |
| 3115 | Einzahlungen aus Besitz und wirtschaftlicher Tätigkeit | | | |
| 3116 | Einzahlungen aus Veräußerung von geringwertigen Wirtschaftsgütern (GWG) und sonstige Einzahlungen | | | |
| 312 | Einzahlungen aus Transfers (ohne Kapitaltransfers) | 239.600,00 | 372.100,00 | -132.500,00 |
| 3121 | Transferzahlungen von Trägern des öffentlichen Rechts | 239.600,00 | 372.100,00 | -132.500,00 |
| 3122 | Transferzahlungen von Beteiligungen | | | |
| 3123 | Transferzahlungen von Unternehmen (inkl. Finanzunternehmen) | | | |
| 3124 | Transferzahlungen von Haushalte und Organisationen ohne Erwerbscharakter | | | |
| 3125 | Transferzahlungen vom Ausland | | | |
| 3126 | Investitions- und Tilgungszuschüsse zwischen Unternehmungen und Betrieben der Gebietskörperschaft und der Gebietskörperschaft | | | |
| 313 | Einzahlungen aus Finanzerträgen | 20.100,00 | 100,00 | 20.000,00 |
| 3131 | Einzahlungen aus Zinserträgen | 100,00 | 100,00 | |
| 3133 | Einzahlungen aus Gewinnentnahmen von marktbestimmten Betrieben | | | |
| 3134 | Sonstige Einzahlungen aus Finanzerträgen | | | |
| 3135 | Einzahlungen aus Dividenden/Gewinnausschüttungen | 20.000,00 | | 20.000,00 |
| 31 | Summe Einzahlungen operative Gebarung | 9.051.800,00 | 8.866.300,00 | 185.500,00 |
| 321 | Auszahlungen aus Personalaufwand | 178.300,00 | 178.300,00 | 0,00 |
| 3211 | Auszahlungen für Personalaufwand Bezüge, Nebengebühren, und Mehrleistungsvergütungen) | 142.500,00 | 142.500,00 | |
| 3212 | Auszahlungen für gesetzliche und freiwillige Sozialaufwendungen | 35.800,00 | 35.800,00 | |
| 3213 | Auszahlungen aus sonstigem Personalaufwand | | | |
| 322 | Auszahlungen aus Sachaufwand (ohne Transferaufwand) | 39.000,00 | 38.000,00 | 1.000,00 |
| 3221 | Auszahlungen für Gebrauchs- und Verbrauchsgüter, Handelswaren | 1.700,00 | 1.700,00 | |
| 3222 | Auszahlungen für Verwaltungs- und Betriebsaufwand | 6.000,00 | 5.000,00 | 1.000,00 |
| 3223 | Auszahlungen für Leasing- und Mietaufwand | | | |
| 3224 | Auszahlungen für Instandhaltung | | | |
| 3225 | Sonstige Auszahlungen aus Sachaufwand | 31.300,00 | 31.300,00 | |
| 323 | Auszahlungen aus Transfers (ohne Kapitaltransfers) | 0,00 | 0,00 | 0,00 |
| 3231 | Transferzahlungen an Träger des öffentlichen Rechts | | | |
| 3232 | Transferzahlungen an Beteiligungen | | | |
| 3233 | Transferzahlungen an Unternehmen (inkl. Finanzunternehmen) | | | |

1. Nachtragsvoranschlag 2022

NVA Finanzierungshaushalt Bereichsbudget 1. und 2. Ebene (Anlage 1b)

Stadtgemeinde Schrems

Finanzwirtschaft (Gruppe 9)

| MVAG | Mittelverwendungs- und aufbringungsgruppen (1. und 2. Ebene) | VA 2022 inkl. NVA | VA 2022 | 1. NVA |
|------------|---|---------------------|---------------------|-------------------|
| 3234 | Transferzahlungen an Haushalte und Organisationen ohne Erwerbscharakter | | | |
| 3235 | Transferzahlungen an das Ausland | | | |
| 3236 | Investitions- und Tilgungszuschüsse zwischen Unternehmungen und Betrieben der Gebietskörperschaft und der Gebietskörperschaft | | | |
| 324 | Auszahlungen aus Finanzaufwand | 20.000,00 | 20.000,00 | 0,00 |
| 3241 | Auszahlungen für Zinsaufwand, für Finanzierungsleasing, für Forderungskauf, für Finanzschulden und derivative Finanzinstrumente m | 5.000,00 | 5.000,00 | |
| 3242 | Auszahlungen für Zinsen aus derivativen Finanzinstrumenten ohne Grundgeschäft | | | |
| 3243 | Auszahlung aus Gewinnentnahmen von marktbestimmten Betrieben | | | |
| 3244 | Sonstige Auszahlungen aus Finanzaufwendungen | 15.000,00 | 15.000,00 | |
| 32 | Summe Auszahlungen operative Gebarung | 237.300,00 | 236.300,00 | 1.000,00 |
| SA1 | Saldo (1) Geldfluss aus der Operativen Gebarung (31 – 32) | 8.814.500,00 | 8.630.000,00 | 184.500,00 |
| 331 | Einzahlungen aus der Investitionstätigkeit | 0,00 | 0,00 | 0,00 |
| 3311 | Einzahlungen aus der Veräußerung von immateriellem Vermögen | | | |
| 3312 | Einzahlungen aus der Veräußerung von Grundstücken und Grundstückeinrichtungen | | | |
| 3313 | Einzahlungen aus der Veräußerung von Gebäuden und Bauten | | | |
| 3314 | Einzahlungen aus der Veräußerung von technischen Anlagen, Fahrzeuge und Maschinen | | | |
| 3315 | Einzahlungen aus der Veräußerung von Amts-, Betriebs- und Geschäftsausstattung | | | |
| 3316 | Einzahlungen aus der Veräußerung von Kulturgütern | | | |
| 3317 | Einzahlungen aus der Veräußerung von Beteiligungen | | | |
| 332 | Einzahlungen aus der Rückzahlung von Darlehen sowie gewährten Vorschüssen | 0,00 | 0,00 | 0,00 |
| 3321 | Einzahlungen aus Darlehen an Träger des öffentlichen Rechts | | | |
| 3322 | Einzahlungen aus Darlehen an Beteiligungen | | | |
| 3323 | Einzahlungen aus Darlehen an Unternehmen und Haushalte | | | |
| 3325 | Einzahlungen aus Vorschüssen und Anzahlungen | | | |
| 333 | Einzahlungen aus Kapitaltransfers | 0,00 | 0,00 | 0,00 |
| 3331 | Kapitaltransferzahlungen von Trägern des öffentlichen Rechts | | | |
| 3332 | Kapitaltransferzahlungen von Beteiligungen | | | |
| 3333 | Kapitaltransferzahlungen von Unternehmen | | | |
| 3334 | Kapitaltransferzahlungen von Haushalten und Organisationen ohne Erwerbscharakter | | | |
| 3335 | Kapitaltransferzahlungen vom Ausland | | | |
| 33 | Summe Einzahlungen investive Gebarung | 0,00 | 0,00 | 0,00 |
| 341 | Auszahlungen aus der Investitionstätigkeit | 10.000,00 | 0,00 | 10.000,00 |
| 3411 | Auszahlungen für den Erwerb von immateriellem Vermögen | 10.000,00 | | 10.000,00 |
| 3412 | Auszahlungen für den Erwerb von Grundstücken und Grundstückseinrichtungen | | | |

1. Nachtragsvoranschlag 2022

Stadtgemeinde Schrems

NVA Finanzierungshaushalt Bereichsbudget 1. und 2. Ebene (Anlage 1b)

Finanzwirtschaft (Gruppe 9)

| MVAG | Mittelverwendungs- und aufbringungsgruppen (1. und 2. Ebene) | VA 2022 inkl. NVA | VA 2022 | 1. NVA |
|------------|--|---------------------|---------------------|-------------------|
| 3413 | Auszahlungen für den Erwerb von Gebäuden und Bauten | | | |
| 3414 | Auszahlungen für den Erwerb von technischen Anlagen, Fahrzeuge und Maschinen | | | |
| 3415 | Auszahlungen für den Erwerb von Amts-, Betriebs- und Geschäftsausstattung | | | |
| 3416 | Auszahlungen für den Erwerb von Kulturgütern | | | |
| 3417 | Auszahlungen für den Erwerb von Beteiligungen | | | |
| 342 | Auszahlungen von gewährten Darlehen sowie gewährten Vorschüssen | 0,00 | 0,00 | 0,00 |
| 3421 | Auszahlung von Darlehen an Träger des öffentlichen Rechts | | | |
| 3422 | Auszahlung von Darlehen an Beteiligungen | | | |
| 3423 | Auszahlung von Darlehen an Unternehmen und Haushalte | | | |
| 3425 | Auszahlungen von Vorschüssen und Anzahlungen | | | |
| 343 | Auszahlungen aus Kapitaltransfers | 0,00 | 0,00 | 0,00 |
| 3431 | Kapitaltransferzahlungen an Träger des öffentlichen Rechts | | | |
| 3432 | Kapitaltransferzahlungen an Beteiligungen | | | |
| 3433 | Kapitaltransferzahlungen an Unternehmen (Finanzunternehmen) | | | |
| 3434 | Kapitaltransferzahlungen an Haushalte und Organisationen ohne Erwerbscharakter | | | |
| 3435 | Kapitaltransferzahlungen an das Ausland | | | |
| 34 | Summe Auszahlungen investive Gebarung | 10.000,00 | 0,00 | 10.000,00 |
| SA2 | Saldo (2) Geldfluss aus der Investiven Gebarung (33 – 34) | -10.000,00 | 0,00 | -10.000,00 |
| SA3 | Saldo (3) Nettofinanzierungssaldo (Saldo 1 + Saldo 2) | 8.804.500,00 | 8.630.000,00 | 174.500,00 |
| 351 | Einzahlungen aus der Aufnahme von Finanzschulden | 0,00 | 0,00 | 0,00 |
| 3511 | Einzahlungen aus empfangenen Darlehen von öffentlichen Körperschaften und Rechtsträgern | | | |
| 3512 | Einzahlungen aus empfangenen Darlehen von Beteiligungen | | | |
| 3513 | Einzahlungen aus empfangenen Darlehen von Unternehmen und privaten Haushalten | | | |
| 3514 | Einzahlungen aus Finanzschulden (Finanzunternehmen) | | | |
| 353 | Einzahlungen infolge eines Kapitaltausch bei derivativen Finanzinstrumenten mit Grundgeschäft | 0,00 | 0,00 | 0,00 |
| 3530 | Einzahlungen infolge eines Kapitaltausch bei derivativen Finanzinstrumenten mit Grundgeschäft | | | |
| 355 | Einzahlungen aus dem Abgang von Finanzinstrumenten | 0,00 | 0,00 | 0,00 |
| 3550 | Einzahlungen aus dem Abgang von Finanzinstrumenten | | | |
| 35 | Summe Einzahlungen aus der Finanzierungstätigkeit | 0,00 | 0,00 | 0,00 |
| 361 | Auszahlungen aus der Tilgung von Finanzschulden | 0,00 | 0,00 | 0,00 |
| 3611 | Auszahlungen aus empfangenen Darlehen von öffentlichen Körperschaften und Rechtsträgern | | | |

1. Nachtragsvoranschlag 2022

Stadtgemeinde Schrems

NVA Finanzierungshaushalt Bereichsbudget 1. und 2. Ebene (Anlage 1b)

Finanzwirtschaft (Gruppe 9)

| MVAG | Mittelverwendungs- und aufbringungsgruppen (1. und 2. Ebene) | VA 2022 inkl. NVA | VA 2022 | 1. NVA |
|------------|--|---------------------|---------------------|-------------------|
| 3612 | Auszahlungen aus empfangenen Darlehen von Beteiligungen | | | |
| 3613 | Auszahlungen aus empfangenen Darlehen von Unternehmen und privaten Haushalten | | | |
| 3614 | Auszahlungen aus Finanzschulden | | | |
| 3615 | Auszahlung aus der Rückzahlung von Leasingverbindlichkeiten | | | |
| 363 | Auszahlungen infolge eines Kapitaltausch bei derivativen Finanzinstrumenten mit Grundgeschäft | 0,00 | 0,00 | 0,00 |
| 3630 | Auszahlungen infolge eines Kapitaltausch bei derivativen Finanzinstrumenten mit Grundgeschäft | | | |
| 365 | Auszahlungen für den Erwerb von Finanzinstrumenten | 0,00 | 0,00 | 0,00 |
| 3650 | Auszahlungen für den Erwerb von Finanzinstrumenten | | | |
| 36 | Summe Auszahlungen aus der Finanzierungstätigkeit | 0,00 | 0,00 | 0,00 |
| SA4 | Saldo (4) Geldfluss aus der Finanzierungstätigkeit (35 – 36) | 0,00 | 0,00 | 0,00 |
| SA5 | Saldo (5) Geldfluss aus der voranschlagswirksamen Gebarung (Saldo 3 + Saldo 4) | 8.804.500,00 | 8.630.000,00 | 174.500,00 |

Querschnitt (Anlage 5b)

| Bezeichnung | Zuordnung der Aufwands- und Ertragsgruppen | Summe Haushalt | davon A 85 - 89 | Summe ohne A 85 - 89 | |
|---|--|--|---------------------|----------------------|----------------------|
| I. Querschnitt | | | | | |
| Erträge der operativen Gebarung / Einzahlungen aus Abgaben | | | | | |
| 10 | Einzahlungen aus eigenen Abgaben | Unterklassen 83 bis 85 ohne Gruppen 852, 858 und 859 | | 3.646.500,00 | 3.646.500,00 |
| 11 | Erträge aus Ertragsanteilen | Gruppen 858 und 859 | | 5.100.000,00 | 5.100.000,00 |
| 12 | Gebühren für die Benützung von Gemeindevorrichtungen und -anlagen | Gruppe 852 | 2.234.800,00 | 95.200,00 | 2.330.000,00 |
| 13 | Erträge aus Leistungen | Unterklasse 81 ohne Gruppen 811, 817, 818 und 819 | 35.000,00 | 1.903.800,00 | 1.938.800,00 |
| 14 | Erträge aus Besitz und wirtschaftlicher Tätigkeit | Gruppen 811, 820, 822, 823 | 180.500,00 | 22.900,00 | 203.400,00 |
| 15 | Transfererträge von Trägern des öffentlichen Rechts | Gruppen 860 bis 863, 888 | 118.100,00 | 338.200,00 | 456.300,00 |
| 16 | Sonstige Transfererträge | Gruppen 809, 864 bis 868, 880 | | 45.700,00 | 45.700,00 |
| 17 | Gewinnentnahmen der Gemeinde von Unternehmungen und marktbestimmten Betrieben der Gemeinde (A 85-89) | Gruppe 869 und 879 | | | |
| 18 | Erträge aus Veräußerungen und sonstige Erträge | Gruppen 814, 815, 824, 827, 828 und 829 | 1.100,00 | 80.600,00 | 81.700,00 |
| 19 | Summe 1 (Erträge) | | 2.569.500,00 | 11.232.900,00 | 13.802.400,00 |
| Aufwendungen der operativen Gebarung | | | | | |
| 20 | Personalaufwand | Klasse 5 ohne nicht finanzierungswirksame Konten | 496.100,00 | 3.161.900,00 | 3.658.000,00 |
| 21 | Pensionen und sonstige Ruhebezüge | Gruppen 760, 761 | | 94.400,00 | 94.400,00 |
| 22 | Bezüge der gewählten Organe | Gruppe 721 | | 283.300,00 | 283.300,00 |
| 23 | Gebrauchs- und Verbrauchsgüter, Handelswaren | Klasse 4 | 96.200,00 | 640.900,00 | 737.100,00 |
| 24 | Verwaltungs- und Betriebsaufwand | Klasse 6 ohne Gruppen 650 bis 655, 657, 658, 680 bis 687, 689, 690, 694 bis 699; Unterklassen 70 bis 72 ohne Gruppen 706 und 721; Gruppe 790 | 742.600,00 | 2.300.300,00 | 3.042.900,00 |
| 25 | Zinsen für Finanzschulden | Gruppen 650, 651, 653 und 657 | 40.500,00 | 38.100,00 | 78.600,00 |
| 26 | Laufende Transfers an Träger des öffentlichen Rechts | Gruppen 750 bis 754 | | 3.937.600,00 | 3.937.600,00 |
| 27 | Sonstige laufende Transfers | Gruppen 755 bis 757, 759, 764, 768, 780 und 781 | 517.300,00 | 248.300,00 | 765.600,00 |
| 28 | Gewinnentnahmen der Gemeinde von Unternehmungen und marktbestimmten Betrieben der Gemeinde (A 85-89) | Gruppe 769 | | | |
| 29 | Summe 2 (Aufwendungen) | | 1.892.700,00 | 10.704.800,00 | 12.597.500,00 |
| 91 | SALDO 1: Ergebnis der operativen Gebarung | Summe 1 minus Summe 2 | 676.800,00 | 528.100,00 | 1.204.900,00 |

| Bezeichnung | Zuordnung Abgang/Zugang zu den Bestandskonten und der Kapitaltransferkonten | Summe Haushalt | davon A 85 - 89 | Summe ohne A 85 - 89 |
|--|--|---|----------------------|----------------------|
| Vermögensgebarung mit Kapitaltransfers ohne Finanztransaktionen | | | | |
| 30 | Veräußerung von unbeweglichem Vermögen | Unterklassen 00, 01, 05 und 06; Gruppen 801, 802 und 805 (bei unbeweglichen Kulturgütern) | 134.600,00 | 134.600,00 |
| 31 | Veräußerung von beweglichem Vermögen | Unterklassen 02 bis 04; Gruppen 100, 113, 120, 150, 159, 170 und 175; Gruppen 803, 804 und 805 (bei beweglichen Kulturgütern) | | |
| 32 | Veräußerung von immateriellen Vermögenswerten | Unterklasse 07 | | |
| 33 | Investitionszuschüsse (erhaltene Kapitaltransfers) von Trägern des öffentlichen Rechts | Gruppen 300 bis 303, 309, 871 | 1.271.900,00 | 109.600,00 |
| 34 | Sonstige Investitionszuschüsse (erhaltene Kapitaltransfers) | Gruppen 304 bis 308 | 66.000,00 | 6.000,00 |
| 39 | Summe 3 (Vermögensgebarung mit Kapitaltransfer ohne Finanztransaktionen) | | 1.472.500,00 | 169.600,00 |
| Vermögensgebarung und Kapitaltransfers ohne Finanztransaktionen | | | | |
| 40 | Erwerb von unbeweglichem Vermögen | Unterklassen 00, 01 und 05; Gruppen 060, 061 und 063 | 3.982.500,00 | 1.645.400,00 |
| 41 | Erwerb von beweglichem Vermögen, Aktivierte Vorräte | Unterklassen 02 bis 04; Gruppe 062; Gruppen 100, 113, 120, 150, 159, 170 und 175 | 494.900,00 | 14.100,00 |
| 42 | Erwerb von immateriellen Vermögenswerten | Unterklasse 07 | 18.300,00 | 18.300,00 |
| 43 | Kapitaltransfers an Träger des öffentlichen Rechts | Gruppen 130 und 135; Gruppen 770 bis 774 | | |
| 44 | Sonstige Kapitaltransfers | Gruppen 775 bis 779, 785 und 786 | 220.300,00 | 40.000,00 |
| 49 | Summe 4 (Vermögensgebarung und Kapitaltransfer ohne Finanztransaktionen) | | 4.716.000,00 | 1.699.500,00 |
| 92 | SALDO 2: Saldo der Vermögensgebarung ohne Finanztransaktionen | Summe 3 minus Summe 4 | -3.243.500,00 | -1.529.900,00 |

| Bezeichnung | Zuordnung der Gruppen der Finanzierungsrechnung | nur A 85 - 89 |
|--|--|---------------------|
| Einzahlungen aus Finanztransaktionen | | |
| 50 Veräußerung von Beteiligungen und Wertpapieren | Unterklasse 08; Gruppen 223 und 224 | |
| 51 Entnahmen aus Zahlungsmittelreserven | Gruppen 293, 294 und 295 | |
| 52 Einzahlungen aus der Rückzahlung von Darlehen an Träger des öffentlichen Rechts | Gruppen 240 bis 244 | |
| 53 Einzahlungen aus der Rückzahlung von Darlehen an andere und von Bezugsvorschüssen | Gruppen 245 bis 249 und 273 | |
| 54 Aufnahme von Finanzschulden von Trägern des öffentlichen Rechts | Gruppen 340 bis 344, 350 bis 354 | |
| 55 Aufnahme von Finanzschulden von anderen | Unterklasse 32; Gruppen 345 bis 349, 355 bis 357 | 1.885.800,00 |
| 58 Ausgleichszahlungen aus Finanzderivaten | Gruppen 821 und 826 | |
| 59 Summe 5 (Einzahlungen aus Finanztransaktionen) | | 1.885.800,00 |
| Auszahlungen aus Finanztransaktionen | | |
| 60 Erwerb von Beteiligungen und Wertpapieren | Unterklasse 08; Gruppen 223 und 224 | |
| 61 Zuführung an Zahlungsmittelreserven | Gruppen 293, 294 und 295 | |
| 62 Gewährung von Darlehen an Träger des öffentlichen Rechts | Gruppen 240 bis 244 | |
| 63 Gewährung von Darlehen an andere und von Bezugsvorschüssen | Gruppen 245 bis 249 und 273 | |
| 64 Rückzahlung von Finanzschulden bei Trägern des öffentlichen Rechts | Gruppen 340 bis 344, 350 bis 354 | |
| 65 Rückzahlung von Finanzschulden bei anderen | Unterklasse 32; Gruppen 345 bis 349, 355 bis 357 | 602.800,00 |
| 68 Ausgleichszahlungen aus Finanzderivaten | Gruppen 652, 655 und 658 | |
| 69 Summe 6 (Auszahlungen aus Finanztransaktionen) | | 602.800,00 |
| 93 SALDO 3: Saldo der Finanztransaktionen | Summe 5 minus Summe 6 | 1.283.000,00 |
| 94 SALDO 4: | Summe der Salden 1, 2 und 3 | 429.900,00 |
| II. Ableitung des Finanzierungssaldos | | |
| 70 Jahresergebnis Haushalt ohne A 85 - 89 und ohne Finanztransaktionen | Saldo 1 plus Saldo 2 | -1.185.500,00 |
| 71 Überrechnung Jahresergebnis A 85 - 89 | Saldo 4 der Spalte "nur A 85 - 89" | 429.900,00 |
| 95 Finanzierungssaldo ('vorläufiges Maastricht-Ergebnis') | | -755.600,00 |

1. NVA Ergebnis- und Finanzierungsvoranschlag Detailnachweis

| | MVAG EH FH | VC QU | Ergebnisvoranschlag | | Finanzierungsvoranschlag | | | |
|--|--|--------------|---------------------|--------------------|--------------------------|--------------------|--------------------|----------------|
| | | | VA 2022 inkl. NVA | VA 2022 | 1. NVA | VA 2022 inkl. NVA | VA 2022 | 1. NVA |
| 0 Vertretungskörper und allgemeine Verwaltung | | | | | | | | |
| 00 | Gewählte Gemeindeorgane | | | | | | | |
| 000 | Gewählte Gemeindeorgane | | | | | | | |
| 000000 | Gewählte Gemeindeorgane | | | | | | | |
| Operative Gebarung | | | | | | | | |
| SU 21 / 31 | Summe Erträge / Einzahlungen operative Gebarung | | 0,00 | 0,00 | 0,00 | 0,00 | 0,00 | 0,00 |
| 1/000000-582000 | DGB zum Ausgleichsfonds für Familienbeihilfen | 2212 3212 20 | 15.500,00 | 15.500,00 | | 15.500,00 | 15.500,00 | |
| 1/000000-670000 | Versicherungen | 2222 3222 24 | 900,00 | 900,00 | | 900,00 | 900,00 | |
| 1/000000-721000 | Bezüge der gewählten Organe | 2225 3225 22 | 282.800,00 | 282.800,00 | | 282.800,00 | 282.800,00 | |
| 1/000000-721100 | Reisegebühren, Diäten | 2225 3225 22 | 500,00 | | 500,00 | 500,00 | | 500,00 |
| 1/000000-752000 | Transfers an Gemeinden, Gemeindeverbände (ohne marktbestimmte Tätigkeit) und Gemeindefonds | 2231 3231 26 | 151.500,00 | 151.500,00 | | 151.500,00 | 151.500,00 | |
| 1/000000-755000 | Beitrag an Pensionskassa Bürgermeister | 2233 3233 27 | 6.200,00 | 6.200,00 | | 6.200,00 | 6.200,00 | |
| 1/000000-757000 | Schulungskosten der Gemeindevertreter | 2234 3234 27 | 18.000,00 | 18.000,00 | | 18.000,00 | 18.000,00 | |
| 1/000000-760000 | Pensionen und sonstige Ruhebezüge | 2234 3234 21 | 15.400,00 | 15.400,00 | | 15.400,00 | 15.400,00 | |
| SU 22 / 32 | Summe Aufwendungen / Auszahlungen operative Gebarung | | 490.800,00 | 490.300,00 | 500,00 | 490.800,00 | 490.300,00 | 500,00 |
| SA 0 / SA 1 | (0) Nettoergebnis (21 - 22) / (1) Geldfluss operative Gebarung (31 - 32) | | -490.800,00 | -490.300,00 | -500,00 | -490.800,00 | -490.300,00 | -500,00 |
| SU 23 | Summe Haushaltsrücklagen | | 0,00 | 0,00 | 0,00 | 0,00 | 0,00 | 0,00 |
| SA00 | Nettoergebnis nach Zuw./Entn. Haushaltsrücklagen (Saldo 0 +/- SU23) | | -490.800,00 | -490.300,00 | -500,00 | | | |
| Investive Gebarung | | | | | | | | |
| SU 33 | Summe Einzahlungen investive Gebarung | | | | | 0,00 | 0,00 | 0,00 |
| SU 34 | Summe Auszahlungen investive Gebarung | | | | | 0,00 | 0,00 | 0,00 |
| SA2 | Saldo (2) Geldfluss aus der Investiven Gebarung (33 - 34) | | | | | 0,00 | 0,00 | 0,00 |
| SA3 | Saldo (3) Nettofinanzierungssaldo (Saldo 1 + Saldo 2) | | | | | -490.800,00 | -490.300,00 | -500,00 |
| Finanzierungstätigkeit | | | | | | | | |
| SU 35 | Summe Einzahlungen aus der Finanzierungstätigkeit | | | | | 0,00 | 0,00 | 0,00 |
| SU 36 | Summe Auszahlungen aus der Finanzierungstätigkeit | | | | | 0,00 | 0,00 | 0,00 |
| SA4 | Saldo (4) Geldfluss aus der Finanzierungstätigkeit (35 - 36) | | | | | 0,00 | 0,00 | 0,00 |
| SA5 | Saldo (5) Geldfluss aus der voranschlagswirksamen Gebarung (Saldo 3 + Saldo 4) | | | | | -490.800,00 | -490.300,00 | -500,00 |

1. Nachtragsvoranschlag 2022

NVA Ergebnis- und Finanzierungsvoranschlag Detailnachweis

Stadtgemeinde Schrems

| | | MVAG | | VC QU | Ergebnisvoranschlag | | | Finanzierungsvoranschlag | | |
|---------------------------|--|------|------|-------|---------------------|------------------|------------------|--------------------------|------------------|------------------|
| | | EH | FH | | VA 2022 inkl. NVA | VA 2022 | 1. NVA | VA 2022 inkl. NVA | VA 2022 | 1. NVA |
| 01 | Hauptverwaltung | | | | | | | | | |
| 010 | Zentralamt | | | | | | | | | |
| 010000 | Gemeindeamt | | | | | | | | | |
| Operative Gebarung | | | | | | | | | | |
| 2/010000+808000 | Veräußerungen von Waren | 2116 | 3116 | 16 | 2.500,00 | 500,00 | 2.000,00 | 2.500,00 | 500,00 | 2.000,00 |
| 2/010000+810000 | Einmalige Einnahmen | 2114 | 3114 | 13 | 4.500,00 | 500,00 | 4.000,00 | 4.500,00 | 500,00 | 4.000,00 |
| 2/010000+813000 | Erträge aus der Auflösung von Investitionszuschüssen (Kapitaltransfers) | 2127 | | | 3.700,00 | 3.700,00 | | | | |
| 2/010000+817000 | Erträge aus der Auflösung von sonstigen Rückstellungen | 2117 | | | | | | | | |
| 2/010000+828000 | Rückersätze von Aufwendungen | 2116 | 3116 | 18 | 26.000,00 | 10.000,00 | 16.000,00 | 26.000,00 | 10.000,00 | 16.000,00 |
| 2/010000+828400 | Rückersätze von Ausgaben (Sta+Stbv) | 2116 | 3116 | 18 | 4.200,00 | 4.200,00 | | 4.200,00 | 4.200,00 | |
| 2/010000+829000 | Sonstige Einnahmen | 2116 | 3116 | 18 | | | | | | |
| 2/010000+863000 | Transfers von sonstigen Trägern öffentlichen Rechts und Sozialversicherungsträgern | 2121 | 3121 | 15 | 10.900,00 | 9.000,00 | 1.900,00 | 10.900,00 | 9.000,00 | 1.900,00 |
| SU 21 / 31 | Summe Erträge / Einzahlungen operative Gebarung | | | | 51.800,00 | 27.900,00 | 23.900,00 | 48.100,00 | 24.200,00 | 23.900,00 |
| 1/010000-400000 | Geringwertige Wirtschaftsgüter (GWG) | 2221 | 3221 | 23 | 3.000,00 | 3.000,00 | | 3.000,00 | 3.000,00 | |
| 1/010000-430000 | Lebensmittel | 2221 | 3221 | 23 | 200,00 | 200,00 | | 200,00 | 200,00 | |
| 1/010000-454000 | Reinigungsmittel | 2221 | 3221 | 23 | 6.000,00 | 3.000,00 | 3.000,00 | 6.000,00 | 3.000,00 | 3.000,00 |
| 1/010000-455000 | Chemische und sonstige artverwandte Mittel | 2221 | 3221 | 23 | 100,00 | 100,00 | | 100,00 | 100,00 | |
| 1/010000-456000 | Schreib-, Zeichen- und sonstige Büromittel | 2221 | 3221 | 23 | 6.000,00 | 6.000,00 | | 6.000,00 | 6.000,00 | |
| 1/010000-457000 | Druckwerke | 2221 | 3221 | 23 | 4.000,00 | 4.000,00 | | 4.000,00 | 4.000,00 | |
| 1/010000-459000 | Sonstige Verbrauchsgüter | 2221 | 3221 | 23 | 1.000,00 | 1.000,00 | | 1.000,00 | 1.000,00 | |
| 1/010000-510000 | Geldbezüge der Vertragsbediensteten der Verwaltung | 2211 | 3211 | 20 | 260.600,00 | 260.600,00 | | 260.600,00 | 260.600,00 | |
| 1/010000-511000 | Geldbezüge VB-Arbeiter | 2211 | 3211 | 20 | 49.700,00 | 49.700,00 | | 49.700,00 | 49.700,00 | |
| 1/010000-523000 | Geldbezüge der nicht ganzjährig beschäftigten Arbeiter | 2211 | 3211 | 20 | 3.800,00 | 3.800,00 | | 3.800,00 | 3.800,00 | |
| 1/010000-565000 | Mehrleistungsvergütungen | 2211 | 3211 | 20 | 9.700,00 | 9.700,00 | | 9.700,00 | 9.700,00 | |
| 1/010000-566000 | Zuwendungen aus Anlass von Dienstjubiläen | 2212 | 3212 | 20 | | | | | | |
| 1/010000-569000 | Sonstige Nebengebühren | 2211 | 3211 | 20 | | | | | | |
| 1/010000-580000 | Dienstgeberbeiträge zum Ausgleichsfonds für Familienbeihilfen | 2212 | 3212 | 20 | 9.300,00 | 9.300,00 | | 9.300,00 | 9.300,00 | |
| 1/010000-582000 | DGB zum Ausgleichsfonds für Familienbeihilfen | 2212 | 3212 | 20 | 62.100,00 | 62.100,00 | | 62.100,00 | 62.100,00 | |
| 1/010000-582100 | Beitrag MV-Kassen | 2212 | 3212 | 20 | 1.400,00 | 1.400,00 | | 1.400,00 | 1.400,00 | |
| 1/010000-591000 | Dotierung von Rückstellungen für Abfertigungen | 2214 | | | 11.100,00 | 11.100,00 | | | | |

1. Nachtragsvoranschlag 2022

Stadtgemeinde Schrems

NVA Ergebnis- und Finanzierungsvoranschlag Detailnachweis

| | | MVAG | | VC QU | Ergebnisvoranschlag | | Finanzierungsvoranschlag | | | |
|-------------------------------|---|------|------|-------|---------------------|--------------------|--------------------------|--------------------|--------------------|------------------|
| | | EH | FH | | VA 2022 inkl. NVA | VA 2022 | 1. NVA | VA 2022 inkl. NVA | VA 2022 | 1. NVA |
| 1/010000-592000 | Dotierung von Rückstellungen für Jubiläumszuwendungen | 2214 | | | 2.800,00 | 2.800,00 | | | | |
| 1/010000-600000 | Strom | 2222 | 3222 | 24 | 7.000,00 | 7.000,00 | | 7.000,00 | 7.000,00 | |
| 1/010000-600100 | Gas/Wärmelieferung | 2222 | 3222 | 24 | 30.000,00 | 30.000,00 | | 30.000,00 | 30.000,00 | |
| 1/010000-614000 | Instandhaltung Gebäude | 2224 | 3224 | 24 | 3.000,00 | 3.000,00 | | 3.000,00 | 3.000,00 | |
| 1/010000-616000 | Instandhaltung von Maschinen und maschinellen Anlagen | 2224 | 3224 | 24 | 2.000,00 | 2.000,00 | | 2.000,00 | 2.000,00 | |
| 1/010000-618000 | Instandhaltung von sonstigen Anlagen | 2224 | 3224 | 24 | 500,00 | 500,00 | | 500,00 | 500,00 | |
| 1/010000-630000 | Postdienste | 2222 | 3222 | 24 | 23.000,00 | 23.000,00 | | 23.000,00 | 23.000,00 | |
| 1/010000-631000 | Telekommunikationsdienste | 2222 | 3222 | 24 | 9.100,00 | 9.100,00 | | 9.100,00 | 9.100,00 | |
| 1/010000-640200 | Rechts- und Beratungsaufwand | 2222 | 3222 | 24 | 10.000,00 | 10.000,00 | | 10.000,00 | 10.000,00 | |
| 1/010000-670000 | Versicherungen | 2222 | 3222 | 24 | 34.000,00 | 25.000,00 | 9.000,00 | 34.000,00 | 25.000,00 | 9.000,00 |
| 1/010000-680000 | Planmäßige Abschreibung | 2226 | | | 44.500,00 | 44.500,00 | | | | |
| 1/010000-691000 | Schadensfälle | 2225 | 3225 | 24 | | | | | | |
| 1/010000-700000 | Miet- und Pachttaufwand | 2223 | 3223 | 24 | 27.000,00 | 27.000,00 | | 27.000,00 | 27.000,00 | |
| 1/010000-710000 | Öffentliche Abgaben | 2225 | 3225 | 24 | 900,00 | 900,00 | | 900,00 | 900,00 | |
| 1/010000-711000 | Gebühren für die Benützung von Gemeindeeinrichtungen u. Anlagen | 2225 | 3225 | 24 | 1.100,00 | 1.100,00 | | 1.100,00 | 1.100,00 | |
| 1/010000-720000 | Bauhofleistungen | 2225 | 3225 | 24 | 8.400,00 | 8.400,00 | | 8.400,00 | 8.400,00 | |
| 1/010000-720200 | Fuhrparkleistungen | 2225 | 3225 | 24 | | | | | | |
| 1/010000-724000 | Reisegebühren | 2225 | 3225 | 24 | 100,00 | 100,00 | | 100,00 | 100,00 | |
| 1/010000-728000 | Entgelte für sonstige Leistungen | 2225 | 3225 | 24 | 15.000,00 | 15.000,00 | | 15.000,00 | 15.000,00 | |
| 1/010000-729000 | sonstige Ausgaben | 2225 | 3225 | 24 | 2.000,00 | 2.000,00 | | 2.000,00 | 2.000,00 | |
| SU 22 / 32 | Summe Aufwendungen / Auszahlungen operative Gebarung | | | | 648.400,00 | 636.400,00 | 12.000,00 | 590.000,00 | 578.000,00 | 12.000,00 |
| SA 0 / SA 1 | (0) Nettoergebnis (21 - 22) / (1) Geldfluss operative Gebarung (31 – 32) | | | | -596.600,00 | -608.500,00 | 11.900,00 | -541.900,00 | -553.800,00 | 11.900,00 |
| SU 23 | Summe Haushaltsrücklagen | | | | 0,00 | 0,00 | 0,00 | 0,00 | 0,00 | 0,00 |
| SA00 | Nettoergebnis nach Zuw./Entn. Haushaltsrücklagen (Saldo 0 +/- SU23) | | | | -596.600,00 | -608.500,00 | 11.900,00 | | | |
| Investive Gebarung | | | | | | | | | | |
| SU 33 | Summe Einzahlungen investive Gebarung | | | | | | | 0,00 | 0,00 | 0,00 |
| 1/010000-042000 | Amtsausstattung | | 3415 | 2 41 | | | | 5.000,00 | 5.000,00 | |
| 1/010000-070000 | Aktivierungsfähige Rechte (immaterielle Vermögenswerte) | | 3411 | 2 42 | | | | 6.000,00 | | 6.000,00 |
| SU 34 | Summe Auszahlungen investive Gebarung | | | | | | | 11.000,00 | 5.000,00 | 6.000,00 |
| SA2 | Saldo (2) Geldfluss aus der Investiven Gebarung (33 – 34) | | | | | | | -11.000,00 | -5.000,00 | -6.000,00 |
| SA3 | Saldo (3) Nettofinanzierungssaldo (Saldo 1 + Saldo 2) | | | | | | | -552.900,00 | -558.800,00 | 5.900,00 |
| Finanzierungstätigkeit | | | | | | | | | | |
| SU 35 | Summe Einzahlungen aus der Finanzierungstätigkeit | | | | | | | 0,00 | 0,00 | 0,00 |
| SU 36 | Summe Auszahlungen aus der Finanzierungstätigkeit | | | | | | | 0,00 | 0,00 | 0,00 |
| SA4 | Saldo (4) Geldfluss aus der Finanzierungstätigkeit (35 – 36) | | | | | | | 0,00 | 0,00 | 0,00 |

1. Nachtragsvoranschlag 2022

Stadtgemeinde Schrems

NVA Ergebnis- und Finanzierungsvoranschlag Detailnachweis

| | | MVAG | | | VC QU | Ergebnisvoranschlag | | Finanzierungsvoranschlag | | | |
|--------------------|---|------|------|---|-------|---------------------|-------------------|--------------------------|--------------------|--------------------|-----------------|
| | | EH | FH | | | VA 2022 inkl. NVA | VA 2022 | 1. NVA | VA 2022 inkl. NVA | VA 2022 | 1. NVA |
| SA5 | Saldo (5) Geldfluss aus der voranschlagswirksamen Gebarung (Saldo 3 + Saldo 4) | | | | | | | | -552.900,00 | -558.800,00 | 5.900,00 |
| 010100 | Umbau Stadtamt | | | | | | | | | | |
| | Operative Gebarung | | | | | | | | | | |
| 6/010100+829910 | Sonstige Erträge (Zuführungen) | 2116 | 3116 | 1 | 18 | | | | | | |
| 6/010100+829960 | Sonstige Erträge | 2116 | 3116 | | 18 | | | | | | |
| 2/010100+861120 | Landeszuschüsse (Zinsen) | 2121 | 3121 | | 15 | 1.600,00 | 1.600,00 | | 1.600,00 | 1.600,00 | |
| 6/010100+871001 | Kapitaltransfers aus Gemeinde-Bedarfszuweisungsmittel | 2121 | 3121 | 1 | 33 | | | | | | |
| 6/010100+871150 | Bedarfszuweisungen | 2121 | 3121 | 1 | 33 | | | | | | |
| SU 21 / 31 | Summe Erträge / Einzahlungen operative Gebarung | | | | | 1.600,00 | 1.600,00 | 0,00 | 1.600,00 | 1.600,00 | 0,00 |
| 1/010100-650000 | Zinsen für Finanzschulden - Inland | 2241 | 3241 | | 25 | 9.100,00 | 9.100,00 | | 9.100,00 | 9.100,00 | |
| 1/010100-680000 | Planmäßige Abschreibung | 2226 | | | | 26.200,00 | 26.200,00 | | | | |
| 5/010100-729960 | Sonstige Aufwendungen | 2225 | 3225 | 1 | 24 | | | | | | |
| SU 22 / 32 | Summe Aufwendungen / Auszahlungen operative Gebarung | | | | | 35.300,00 | 35.300,00 | 0,00 | 9.100,00 | 9.100,00 | 0,00 |
| SA 0 / SA 1 | (0) Nettoergebnis (21 - 22) / (1) Geldfluss operative Gebarung (31 - 32) | | | | | -33.700,00 | -33.700,00 | 0,00 | -7.500,00 | -7.500,00 | 0,00 |
| SU 23 | Summe Haushaltsrücklagen | | | | | 0,00 | 0,00 | 0,00 | 0,00 | 0,00 | 0,00 |
| SA00 | Nettoergebnis nach Zuw./Entn. Haushaltsrücklagen (Saldo 0 +/- SU23) | | | | | -33.700,00 | -33.700,00 | 0,00 | | | |
| | Investive Gebarung | | | | | | | | | | |
| 6/010100+300000 | Kapitaltransferzahlungen von Bund und Bundesfonds | | 3331 | 1 | 33 | | | | | | |
| 6/010100+300001 | Kapitaltransfers von Bund, Bundesfonds und Bundeskammern | | 3331 | 1 | 33 | | | | | | |
| SU 33 | Summe Einzahlungen investive Gebarung | | | | | | | | 0,00 | 0,00 | 0,00 |
| 5/010100-005000 | Anlagen zu Straßenbauten, Vorplatzgestaltung | | 3412 | 1 | 40 | | | | | | |
| 5/010100-010000 | Gebäude | | 3413 | 1 | 40 | | | | | | |
| 5/010100-010100 | Gebäude und Bauten (Hauptplatz 21) | | 3413 | 1 | 40 | | | | | | |
| SU 34 | Summe Auszahlungen investive Gebarung | | | | | | | | 0,00 | 0,00 | 0,00 |
| SA2 | Saldo (2) Geldfluss aus der Investiven Gebarung (33 - 34) | | | | | | | | 0,00 | 0,00 | 0,00 |
| SA3 | Saldo (3) Nettofinanzierungssaldo (Saldo 1 + Saldo 2) | | | | | | | | -7.500,00 | -7.500,00 | 0,00 |
| | Finanzierungstätigkeit | | | | | | | | | | |
| SU 35 | Summe Einzahlungen aus der Finanzierungstätigkeit | | | | | | | | 0,00 | 0,00 | 0,00 |
| 1/010100-346000 | Investitionsdarlehen von Kreditinstituten | | 3614 | | 65 | | | | 113.200,00 | 113.200,00 | |
| SU 36 | Summe Auszahlungen aus der Finanzierungstätigkeit | | | | | | | | 113.200,00 | 113.200,00 | 0,00 |
| SA4 | Saldo (4) Geldfluss aus der Finanzierungstätigkeit (35 - 36) | | | | | | | | -113.200,00 | -113.200,00 | 0,00 |
| SA5 | Saldo (5) Geldfluss aus der voranschlagswirksamen Gebarung (Saldo 3 + Saldo 4) | | | | | | | | -120.700,00 | -120.700,00 | 0,00 |

1. Nachtragsvoranschlag 2022

Stadtgemeinde Schrems

NVA Ergebnis- und Finanzierungsvoranschlag Detailnachweis

| | | MVAG | | | VC QU | Ergebnisvoranschlag | | Finanzierungsvoranschlag | | | |
|-------------------------------|---|------|------|----|-------|---------------------|-------------------|--------------------------|-------------------|-------------------|-------------|
| | | EH | FH | | | VA 2022 inkl. NVA | VA 2022 | 1. NVA | VA 2022 inkl. NVA | VA 2022 | 1. NVA |
| 019 | Repräsentation | | | | | | | | | | |
| 019000 | Repräsentationen | | | | | | | | | | |
| Operative Gebarung | | | | | | | | | | | |
| SU 21 / 31 | Summe Erträge / Einzahlungen operative Gebarung | | | | | 0,00 | 0,00 | 0,00 | 0,00 | 0,00 | 0,00 |
| 1/019000-723000 | Repräsentationsauslagen | 2225 | 3225 | 24 | | 10.000,00 | 10.000,00 | | 10.000,00 | 10.000,00 | |
| SU 22 / 32 | Summe Aufwendungen / Auszahlungen operative Gebarung | | | | | 10.000,00 | 10.000,00 | 0,00 | 10.000,00 | 10.000,00 | 0,00 |
| SA 0 / SA 1 | (0) Nettoergebnis (21 - 22) / (1) Geldfluss operative Gebarung (31 - 32) | | | | | -10.000,00 | -10.000,00 | 0,00 | -10.000,00 | -10.000,00 | 0,00 |
| SU 23 | Summe Haushaltsrücklagen | | | | | 0,00 | 0,00 | 0,00 | 0,00 | 0,00 | 0,00 |
| SA00 | Nettoergebnis nach Zuw./Entn. Haushaltsrücklagen (Saldo 0 +/- SU23) | | | | | -10.000,00 | -10.000,00 | 0,00 | | | |
| Investive Gebarung | | | | | | | | | | | |
| SU 33 | Summe Einzahlungen investive Gebarung | | | | | | | | 0,00 | 0,00 | 0,00 |
| SU 34 | Summe Auszahlungen investive Gebarung | | | | | | | | 0,00 | 0,00 | 0,00 |
| SA2 | Saldo (2) Geldfluss aus der Investiven Gebarung (33 - 34) | | | | | | | | 0,00 | 0,00 | 0,00 |
| SA3 | Saldo (3) Nettofinanzierungssaldo (Saldo 1 + Saldo 2) | | | | | | | | -10.000,00 | -10.000,00 | 0,00 |
| Finanzierungstätigkeit | | | | | | | | | | | |
| SU 35 | Summe Einzahlungen aus der Finanzierungstätigkeit | | | | | | | | 0,00 | 0,00 | 0,00 |
| SU 36 | Summe Auszahlungen aus der Finanzierungstätigkeit | | | | | | | | 0,00 | 0,00 | 0,00 |
| SA4 | Saldo (4) Geldfluss aus der Finanzierungstätigkeit (35 - 36) | | | | | | | | 0,00 | 0,00 | 0,00 |
| SA5 | Saldo (5) Geldfluss aus der voranschlagswirksamen Gebarung (Saldo 3 + Saldo 4) | | | | | | | | -10.000,00 | -10.000,00 | 0,00 |
| 02 | Hauptverwaltung | | | | | | | | | | |
| 022 | Standesamt | | | | | | | | | | |
| 022000 | Standesamt | | | | | | | | | | |
| Operative Gebarung | | | | | | | | | | | |
| 2/022000+827000 | Personalkostenersatz v. Stbvb | 2116 | 3116 | 18 | | 10.000,00 | 10.000,00 | | 10.000,00 | 10.000,00 | |
| SU 21 / 31 | Summe Erträge / Einzahlungen operative Gebarung | | | | | 10.000,00 | 10.000,00 | 0,00 | 10.000,00 | 10.000,00 | 0,00 |
| 1/022000-456000 | Schreib-, Zeichen- und sonstige Büromittel | 2221 | 3221 | 23 | | | | | | | |
| 1/022000-591000 | Dotierung von Rückstellungen für Abfertigungen | 2214 | | | | 3.200,00 | 3.200,00 | | | | |
| 1/022000-592000 | Dotierung von Rückstellungen für Jubiläumswendungen | 2214 | | | | 1.200,00 | 1.200,00 | | | | |
| 1/022000-680000 | Planmäßige Abschreibung | 2226 | | | | 300,00 | 300,00 | | | | |
| 1/022000-728000 | Entgelte für sonstige Leistungen | 2225 | 3225 | 24 | | 500,00 | | 500,00 | 500,00 | | 500,00 |
| 1/022000-752600 | Beitrag an Standesamts- und Staatsbürgerschaftsverband | 2231 | 3231 | 26 | | 132.200,00 | 132.200,00 | | 132.200,00 | 132.200,00 | |

1. Nachtragsvoranschlag 2022

Stadtgemeinde Schrems

NVA Ergebnis- und Finanzierungsvoranschlag Detailnachweis

| | | MVAG | | VC QU | Ergebnisvoranschlag | | | Finanzierungsvoranschlag | | |
|-------------------------------|---|------|------|-------|---------------------|--------------------|-------------------|--------------------------|--------------------|-------------------|
| | | EH | FH | | VA 2022 inkl. NVA | VA 2022 | 1. NVA | VA 2022 inkl. NVA | VA 2022 | 1. NVA |
| 1/022000-760000 | Pensionen und sonstige Ruhebezüge (einschließlich Dienstgeberbeiträge) | 2234 | 3234 | 21 | 79.000,00 | | 79.000,00 | 79.000,00 | | 79.000,00 |
| SU 22 / 32 | Summe Aufwendungen / Auszahlungen operative Gebarung | | | | 216.400,00 | 136.900,00 | 79.500,00 | 211.700,00 | 132.200,00 | 79.500,00 |
| SA 0 / SA 1 | (0) Nettoergebnis (21 - 22) / (1) Geldfluss operative Gebarung (31 – 32) | | | | -206.400,00 | -126.900,00 | -79.500,00 | -201.700,00 | -122.200,00 | -79.500,00 |
| SU 23 | Summe Haushaltsrücklagen | | | | 0,00 | 0,00 | 0,00 | 0,00 | 0,00 | 0,00 |
| SA00 | Nettoergebnis nach Zuw./Entn. Haushaltsrücklagen (Saldo 0 +/- SU23) | | | | -206.400,00 | -126.900,00 | -79.500,00 | | | |
| Investive Gebarung | | | | | | | | | | |
| SU 33 | Summe Einzahlungen investive Gebarung | | | | | | | 0,00 | 0,00 | 0,00 |
| SU 34 | Summe Auszahlungen investive Gebarung | | | | | | | 0,00 | 0,00 | 0,00 |
| SA2 | Saldo (2) Geldfluss aus der Investiven Gebarung (33 – 34) | | | | | | | 0,00 | 0,00 | 0,00 |
| SA3 | Saldo (3) Nettofinanzierungssaldo (Saldo 1 + Saldo 2) | | | | | | | -201.700,00 | -122.200,00 | -79.500,00 |
| Finanzierungstätigkeit | | | | | | | | | | |
| SU 35 | Summe Einzahlungen aus der Finanzierungstätigkeit | | | | | | | 0,00 | 0,00 | 0,00 |
| SU 36 | Summe Auszahlungen aus der Finanzierungstätigkeit | | | | | | | 0,00 | 0,00 | 0,00 |
| SA4 | Saldo (4) Geldfluss aus der Finanzierungstätigkeit (35 – 36) | | | | | | | 0,00 | 0,00 | 0,00 |
| SA5 | Saldo (5) Geldfluss aus der voranschlagswirksamen Gebarung (Saldo 3 + Saldo 4) | | | | | | | -201.700,00 | -122.200,00 | -79.500,00 |
| 023 | Einwohneramt | | | | | | | | | |
| 023000 | Einwohneramt | | | | | | | | | |
| Operative Gebarung | | | | | | | | | | |
| 2/023000+868000 | Pensionsbeiträge | 2124 | 3124 | 16 | 8.000,00 | 8.000,00 | | 8.000,00 | 8.000,00 | |
| SU 21 / 31 | Summe Erträge / Einzahlungen operative Gebarung | | | | 8.000,00 | 8.000,00 | 0,00 | 8.000,00 | 8.000,00 | 0,00 |
| 1/023000-456000 | Schreib-, Zeichen- und sonstige Büromittel | 2221 | 3221 | 23 | 400,00 | 400,00 | | 400,00 | 400,00 | |
| 1/023000-457000 | Druckwerke | 2221 | 3221 | 23 | 200,00 | | 200,00 | 200,00 | | 200,00 |
| 1/023000-500000 | Geldbezüge Beamte | 2211 | 3211 | 20 | 68.900,00 | 68.900,00 | | 68.900,00 | 68.900,00 | |
| 1/023000-510000 | Geldbezüge der Vertragsbediensteten der Verwaltung | 2211 | 3211 | 20 | 4.700,00 | 4.700,00 | | 4.700,00 | 4.700,00 | |
| 1/023000-511000 | Geldbezüge der Vertragsbediensteten in handwerklicher Verwendung | 2211 | 3211 | 20 | 28.500,00 | 28.500,00 | | 28.500,00 | 28.500,00 | |
| 1/023000-565000 | Mehrleistungsvergütungen | 2211 | 3211 | 20 | 1.100,00 | 1.100,00 | | 1.100,00 | 1.100,00 | |
| 1/023000-566000 | Zuwendungen aus Anlass von Dienstjubiläen | 2212 | 3212 | 20 | | | | | | |
| 1/023000-580000 | Dienstgeberbeiträge zum Ausgleichsfonds für Familienbeihilfen | 2212 | 3212 | 20 | 1.200,00 | 1.200,00 | | 1.200,00 | 1.200,00 | |
| 1/023000-582000 | DGB zum Ausgleichsfonds für Familienbeihilfen | 2212 | 3212 | 20 | 9.500,00 | 9.500,00 | | 9.500,00 | 9.500,00 | |
| 1/023000-582100 | Beitrag MV-Kassen | 2212 | 3212 | 20 | 1.600,00 | 1.600,00 | | 1.600,00 | 1.600,00 | |
| 1/023000-592000 | Dotierung von Rückstellungen für Jubiläumszuwendungen | 2214 | | | 1.000,00 | 1.000,00 | | | | |

1. Nachtragsvoranschlag 2022

Stadtgemeinde Schrems

NVA Ergebnis- und Finanzierungsvoranschlag Detailnachweis

| | | MVAG | | VC QU | Ergebnisvoranschlag | | Finanzierungsvoranschlag | | | |
|-------------------------------|---|------|------|-------|---------------------|--------------------|--------------------------|--------------------|--------------------|----------------|
| | | EH | FH | | VA 2022 inkl. NVA | VA 2022 | 1. NVA | VA 2022 inkl. NVA | VA 2022 | 1. NVA |
| 1/023000-680000 | Planmäßige Abschreibung | 2226 | | | 600,00 | 600,00 | | | | |
| 1/023000-710000 | Öffentliche Abgaben | 2225 | 3225 | 24 | 200,00 | 200,00 | | 200,00 | 200,00 | |
| 1/023000-724000 | Reisegebühren | 2225 | 3225 | 24 | | | | | | |
| 1/023000-728000 | Entgelte für sonstige Leistungen | 2225 | 3225 | 24 | 6.000,00 | 6.000,00 | | 6.000,00 | 6.000,00 | |
| SU 22 / 32 | Summe Aufwendungen / Auszahlungen operative Gebarung | | | | 123.900,00 | 123.700,00 | 200,00 | 122.300,00 | 122.100,00 | 200,00 |
| SA 0 / SA 1 | (0) Nettoergebnis (21 - 22) / (1) Geldfluss operative Gebarung (31 - 32) | | | | -115.900,00 | -115.700,00 | -200,00 | -114.300,00 | -114.100,00 | -200,00 |
| SU 23 | Summe Haushaltsrücklagen | | | | 0,00 | 0,00 | 0,00 | 0,00 | 0,00 | 0,00 |
| SA00 | Nettoergebnis nach Zuw./Entn. Haushaltsrücklagen (Saldo 0 +/- SU23) | | | | -115.900,00 | -115.700,00 | -200,00 | | | |
| Investive Gebarung | | | | | | | | | | |
| SU 33 | Summe Einzahlungen investive Gebarung | | | | | | | 0,00 | 0,00 | 0,00 |
| SU 34 | Summe Auszahlungen investive Gebarung | | | | | | | 0,00 | 0,00 | 0,00 |
| SA2 | Saldo (2) Geldfluss aus der Investiven Gebarung (33 - 34) | | | | | | | 0,00 | 0,00 | 0,00 |
| SA3 | Saldo (3) Nettofinanzierungssaldo (Saldo 1 + Saldo 2) | | | | | | | -114.300,00 | -114.100,00 | -200,00 |
| Finanzierungstätigkeit | | | | | | | | | | |
| SU 35 | Summe Einzahlungen aus der Finanzierungstätigkeit | | | | | | | 0,00 | 0,00 | 0,00 |
| SU 36 | Summe Auszahlungen aus der Finanzierungstätigkeit | | | | | | | 0,00 | 0,00 | 0,00 |
| SA4 | Saldo (4) Geldfluss aus der Finanzierungstätigkeit (35 - 36) | | | | | | | 0,00 | 0,00 | 0,00 |
| SA5 | Saldo (5) Geldfluss aus der voranschlagswirksamen Gebarung (Saldo 3 + Saldo 4) | | | | | | | -114.300,00 | -114.100,00 | -200,00 |
| 024 | Wahlamt | | | | | | | | | |
| 024000 | Wahlamt | | | | | | | | | |
| Operative Gebarung | | | | | | | | | | |
| 2/024000+816300 | Kostenbeiträge für Wahlen | 2114 | 3114 | 13 | 10.000,00 | 10.000,00 | | 10.000,00 | 10.000,00 | |
| SU 21 / 31 | Summe Erträge / Einzahlungen operative Gebarung | | | | 10.000,00 | 10.000,00 | 0,00 | 10.000,00 | 10.000,00 | 0,00 |
| 1/024000-728100 | Kosten der Wahlen +Volkszählung | 2225 | 3225 | 24 | 10.000,00 | 10.000,00 | | 10.000,00 | 10.000,00 | |
| SU 22 / 32 | Summe Aufwendungen / Auszahlungen operative Gebarung | | | | 10.000,00 | 10.000,00 | 0,00 | 10.000,00 | 10.000,00 | 0,00 |
| SA 0 / SA 1 | (0) Nettoergebnis (21 - 22) / (1) Geldfluss operative Gebarung (31 - 32) | | | | 0,00 | 0,00 | 0,00 | 0,00 | 0,00 | 0,00 |
| SU 23 | Summe Haushaltsrücklagen | | | | 0,00 | 0,00 | 0,00 | 0,00 | 0,00 | 0,00 |
| SA00 | Nettoergebnis nach Zuw./Entn. Haushaltsrücklagen (Saldo 0 +/- SU23) | | | | 0,00 | 0,00 | 0,00 | | | |
| Investive Gebarung | | | | | | | | | | |
| SU 33 | Summe Einzahlungen investive Gebarung | | | | | | | 0,00 | 0,00 | 0,00 |
| SU 34 | Summe Auszahlungen investive Gebarung | | | | | | | 0,00 | 0,00 | 0,00 |
| SA2 | Saldo (2) Geldfluss aus der Investiven Gebarung (33 - 34) | | | | | | | 0,00 | 0,00 | 0,00 |
| SA3 | Saldo (3) Nettofinanzierungssaldo (Saldo 1 + Saldo 2) | | | | | | | 0,00 | 0,00 | 0,00 |
| Finanzierungstätigkeit | | | | | | | | | | |
| SU 35 | Summe Einzahlungen aus der Finanzierungstätigkeit | | | | | | | 0,00 | 0,00 | 0,00 |
| SU 36 | Summe Auszahlungen aus der Finanzierungstätigkeit | | | | | | | 0,00 | 0,00 | 0,00 |
| SA4 | Saldo (4) Geldfluss aus der Finanzierungstätigkeit (35 - 36) | | | | | | | 0,00 | 0,00 | 0,00 |

1. Nachtragsvoranschlag 2022

Stadtgemeinde Schrems

NVA Ergebnis- und Finanzierungsvoranschlag Detailnachweis

| | | MVAG | | VC QU | Ergebnisvoranschlag | | | Finanzierungsvoranschlag | | |
|--------------------|---|------|------|-------|---------------------|-------------------|------------------|--------------------------|-------------------|------------------|
| | | EH | FH | | VA 2022 inkl. NVA | VA 2022 | 1. NVA | VA 2022 inkl. NVA | VA 2022 | 1. NVA |
| SA5 | Saldo (5) Geldfluss aus der voranschlagswirksamen Gebarung (Saldo 3 + Saldo 4) | | | | | | | 0,00 | 0,00 | 0,00 |
| 03 | Bauverwaltung | | | | | | | | | |
| 031 | Amt für Raumordnung und Raumplanung | | | | | | | | | |
| 031000 | Raumordnung und Raumplanung | | | | | | | | | |
| | Operative Gebarung | | | | | | | | | |
| SU 21 / 31 | Summe Erträge / Einzahlungen operative Gebarung | | | | 0,00 | 0,00 | 0,00 | 0,00 | 0,00 | 0,00 |
| 1/031000-680000 | Planmäßige Abschreibung | 2226 | | | 200,00 | 200,00 | | | | |
| 1/031000-728000 | Entgelte für sonstige Leistungen | 2225 | 3225 | 24 | 44.500,00 | 44.500,00 | | 44.500,00 | 44.500,00 | |
| 1/031000-728200 | Flächenwidm.,Bebauungs-u.Stadtpläne | 2225 | 3225 | 24 | | | | | | |
| SU 22 / 32 | Summe Aufwendungen / Auszahlungen operative Gebarung | | | | 44.700,00 | 44.700,00 | 0,00 | 44.500,00 | 44.500,00 | 0,00 |
| SA 0 / SA 1 | (0) Nettoergebnis (21 - 22) / (1) Geldfluss operative Gebarung (31 - 32) | | | | -44.700,00 | -44.700,00 | 0,00 | -44.500,00 | -44.500,00 | 0,00 |
| SU 23 | Summe Haushaltsrücklagen | | | | 0,00 | 0,00 | 0,00 | 0,00 | 0,00 | 0,00 |
| SA00 | Nettoergebnis nach Zuw./Entn. Haushaltsrücklagen (Saldo 0 +/- SU23) | | | | -44.700,00 | -44.700,00 | 0,00 | | | |
| | Investive Gebarung | | | | | | | | | |
| SU 33 | Summe Einzahlungen investive Gebarung | | | | | | | 0,00 | 0,00 | 0,00 |
| 1/031000-070000 | Aktivierungsfähige Rechte (immaterielle Vermögenswerte) | 3411 | 2 | 42 | | | | 1.000,00 | 1.000,00 | |
| SU 34 | Summe Auszahlungen investive Gebarung | | | | | | | 1.000,00 | 1.000,00 | 0,00 |
| SA2 | Saldo (2) Geldfluss aus der Investiven Gebarung (33 - 34) | | | | | | | -1.000,00 | -1.000,00 | 0,00 |
| SA3 | Saldo (3) Nettofinanzierungssaldo (Saldo 1 + Saldo 2) | | | | | | | -45.500,00 | -45.500,00 | 0,00 |
| | Finanzierungstätigkeit | | | | | | | | | |
| SU 35 | Summe Einzahlungen aus der Finanzierungstätigkeit | | | | | | | 0,00 | 0,00 | 0,00 |
| SU 36 | Summe Auszahlungen aus der Finanzierungstätigkeit | | | | | | | 0,00 | 0,00 | 0,00 |
| SA4 | Saldo (4) Geldfluss aus der Finanzierungstätigkeit (35 - 36) | | | | | | | 0,00 | 0,00 | 0,00 |
| SA5 | Saldo (5) Geldfluss aus der voranschlagswirksamen Gebarung (Saldo 3 + Saldo 4) | | | | | | | -45.500,00 | -45.500,00 | 0,00 |
| 06 | Sonstige Maßnahmen | | | | | | | | | |
| 060 | Beiträge an Verbände, Vereine oder sonstige Organisationen | | | | | | | | | |
| 060000 | Beiträge an Verbände, Vereine und sonstige Organisationen | | | | | | | | | |
| | Operative Gebarung | | | | | | | | | |
| SU 21 / 31 | Summe Erträge / Einzahlungen operative Gebarung | | | | 0,00 | 0,00 | 0,00 | 0,00 | 0,00 | 0,00 |
| 1/060000-726100 | Beitrag an Verbände und Vereine | 2225 | 3225 | 24 | 44.000,00 | 40.000,00 | 4.000,00 | 44.000,00 | 40.000,00 | 4.000,00 |
| SU 22 / 32 | Summe Aufwendungen / Auszahlungen operative Gebarung | | | | 44.000,00 | 40.000,00 | 4.000,00 | 44.000,00 | 40.000,00 | 4.000,00 |
| SA 0 / SA 1 | (0) Nettoergebnis (21 - 22) / (1) Geldfluss operative Gebarung (31 - 32) | | | | -44.000,00 | -40.000,00 | -4.000,00 | -44.000,00 | -40.000,00 | -4.000,00 |
| SU 23 | Summe Haushaltsrücklagen | | | | 0,00 | 0,00 | 0,00 | 0,00 | 0,00 | 0,00 |

1. Nachtragsvoranschlag 2022

Stadtgemeinde Schrems

NVA Ergebnis- und Finanzierungsvoranschlag Detailnachweis

| | | MVAG VC QU | | | Ergebnisvoranschlag | | | Finanzierungsvoranschlag | | |
|-------------------------------|---|------------|------|----|---------------------|-------------------|------------------|--------------------------|-------------------|------------------|
| | | EH | FH | | VA 2022 inkl. NVA | VA 2022 | 1. NVA | VA 2022 inkl. NVA | VA 2022 | 1. NVA |
| SA00 | Nettoergebnis nach Zuw./Entn. Haushaltsrücklagen (Saldo 0 +/- SU23) | | | | -44.000,00 | -40.000,00 | -4.000,00 | | | |
| Investive Gebarung | | | | | | | | | | |
| SU 33 | Summe Einzahlungen investive Gebarung | | | | | | | 0,00 | 0,00 | 0,00 |
| SU 34 | Summe Auszahlungen investive Gebarung | | | | | | | 0,00 | 0,00 | 0,00 |
| SA2 | Saldo (2) Geldfluss aus der Investiven Gebarung (33 – 34) | | | | | | | 0,00 | 0,00 | 0,00 |
| SA3 | Saldo (3) Nettofinanzierungssaldo (Saldo 1 + Saldo 2) | | | | | | | -44.000,00 | -40.000,00 | -4.000,00 |
| Finanzierungstätigkeit | | | | | | | | | | |
| SU 35 | Summe Einzahlungen aus der Finanzierungstätigkeit | | | | | | | 0,00 | 0,00 | 0,00 |
| SU 36 | Summe Auszahlungen aus der Finanzierungstätigkeit | | | | | | | 0,00 | 0,00 | 0,00 |
| SA4 | Saldo (4) Geldfluss aus der Finanzierungstätigkeit (35 – 36) | | | | | | | 0,00 | 0,00 | 0,00 |
| SA5 | Saldo (5) Geldfluss aus der voranschlagswirksamen Gebarung (Saldo 3 + Saldo 4) | | | | | | | -44.000,00 | -40.000,00 | -4.000,00 |
| 062 | Ehrungen und Auszeichnungen | | | | | | | | | |
| 062000 | Ehrungen und Auszeichnungen | | | | | | | | | |
| Operative Gebarung | | | | | | | | | | |
| SU 21 / 31 | Summe Erträge / Einzahlungen operative Gebarung | | | | 0,00 | 0,00 | 0,00 | 0,00 | 0,00 | 0,00 |
| 1/062000-413000 | Ehrungen | 2221 | 3221 | 23 | 5.000,00 | 5.000,00 | | 5.000,00 | 5.000,00 | |
| SU 22 / 32 | Summe Aufwendungen / Auszahlungen operative Gebarung | | | | 5.000,00 | 5.000,00 | 0,00 | 5.000,00 | 5.000,00 | 0,00 |
| SA 0 / SA 1 | (0) Nettoergebnis (21 - 22) / (1) Geldfluss operative Gebarung (31 – 32) | | | | -5.000,00 | -5.000,00 | 0,00 | -5.000,00 | -5.000,00 | 0,00 |
| SU 23 | Summe Haushaltsrücklagen | | | | 0,00 | 0,00 | 0,00 | 0,00 | 0,00 | 0,00 |
| SA00 | Nettoergebnis nach Zuw./Entn. Haushaltsrücklagen (Saldo 0 +/- SU23) | | | | -5.000,00 | -5.000,00 | 0,00 | | | |
| Investive Gebarung | | | | | | | | | | |
| SU 33 | Summe Einzahlungen investive Gebarung | | | | | | | 0,00 | 0,00 | 0,00 |
| SU 34 | Summe Auszahlungen investive Gebarung | | | | | | | 0,00 | 0,00 | 0,00 |
| SA2 | Saldo (2) Geldfluss aus der Investiven Gebarung (33 – 34) | | | | | | | 0,00 | 0,00 | 0,00 |
| SA3 | Saldo (3) Nettofinanzierungssaldo (Saldo 1 + Saldo 2) | | | | | | | -5.000,00 | -5.000,00 | 0,00 |
| Finanzierungstätigkeit | | | | | | | | | | |
| SU 35 | Summe Einzahlungen aus der Finanzierungstätigkeit | | | | | | | 0,00 | 0,00 | 0,00 |
| SU 36 | Summe Auszahlungen aus der Finanzierungstätigkeit | | | | | | | 0,00 | 0,00 | 0,00 |
| SA4 | Saldo (4) Geldfluss aus der Finanzierungstätigkeit (35 – 36) | | | | | | | 0,00 | 0,00 | 0,00 |
| SA5 | Saldo (5) Geldfluss aus der voranschlagswirksamen Gebarung (Saldo 3 + Saldo 4) | | | | | | | -5.000,00 | -5.000,00 | 0,00 |
| 063 | Städtekontakte und Partnerschaften | | | | | | | | | |
| 063000 | Städtekontakte und Partnerschaften | | | | | | | | | |
| Operative Gebarung | | | | | | | | | | |
| SU 21 / 31 | Summe Erträge / Einzahlungen operative Gebarung | | | | 0,00 | 0,00 | 0,00 | 0,00 | 0,00 | 0,00 |

1. Nachtragsvoranschlag 2022

NVA Ergebnis- und Finanzierungsvoranschlag Detailnachweis

Stadtgemeinde Schrems

| | | MVAG | | VC QU | Ergebnisvoranschlag | | | Finanzierungsvoranschlag | | |
|-------------------------------|---|------|------|-------|---------------------|------------------|-------------|--------------------------|------------------|-------------|
| | | EH | FH | | VA 2022 inkl. NVA | VA 2022 | 1. NVA | VA 2022 inkl. NVA | VA 2022 | 1. NVA |
| 1/063000-728000 | Entgelte für sonstige Leistungen | 2225 | 3225 | 24 | 1.000,00 | 1.000,00 | | 1.000,00 | 1.000,00 | |
| SU 22 / 32 | Summe Aufwendungen / Auszahlungen operative Gebarung | | | | 1.000,00 | 1.000,00 | 0,00 | 1.000,00 | 1.000,00 | 0,00 |
| SA 0 / SA 1 | (0) Nettoergebnis (21 - 22) / (1) Geldfluss operative Gebarung (31 - 32) | | | | -1.000,00 | -1.000,00 | 0,00 | -1.000,00 | -1.000,00 | 0,00 |
| SU 23 | Summe Haushaltsrücklagen | | | | 0,00 | 0,00 | 0,00 | 0,00 | 0,00 | 0,00 |
| SA00 | Nettoergebnis nach Zuw./Entn. Haushaltsrücklagen (Saldo 0 +/- SU23) | | | | -1.000,00 | -1.000,00 | 0,00 | | | |
| Investive Gebarung | | | | | | | | | | |
| SU 33 | Summe Einzahlungen investive Gebarung | | | | | | | 0,00 | 0,00 | 0,00 |
| SU 34 | Summe Auszahlungen investive Gebarung | | | | | | | 0,00 | 0,00 | 0,00 |
| SA2 | Saldo (2) Geldfluss aus der Investiven Gebarung (33 - 34) | | | | | | | 0,00 | 0,00 | 0,00 |
| SA3 | Saldo (3) Nettofinanzierungssaldo (Saldo 1 + Saldo 2) | | | | | | | -1.000,00 | -1.000,00 | 0,00 |
| Finanzierungstätigkeit | | | | | | | | | | |
| SU 35 | Summe Einzahlungen aus der Finanzierungstätigkeit | | | | | | | 0,00 | 0,00 | 0,00 |
| SU 36 | Summe Auszahlungen aus der Finanzierungstätigkeit | | | | | | | 0,00 | 0,00 | 0,00 |
| SA4 | Saldo (4) Geldfluss aus der Finanzierungstätigkeit (35 - 36) | | | | | | | 0,00 | 0,00 | 0,00 |
| SA5 | Saldo (5) Geldfluss aus der voranschlagswirksamen Gebarung (Saldo 3 + Saldo 4) | | | | | | | -1.000,00 | -1.000,00 | 0,00 |
| 09 Personalbetreuung | | | | | | | | | | |
| 090 | Bezugsvorschüsse und Darlehen | | | | | | | | | |
| 090000 | Bezugsvorschüsse und Darlehen | | | | | | | | | |
| Operative Gebarung | | | | | | | | | | |
| SU 21 / 31 | Summe Erträge / Einzahlungen operative Gebarung | | | | 0,00 | 0,00 | 0,00 | 0,00 | 0,00 | 0,00 |
| SU 22 / 32 | Summe Aufwendungen / Auszahlungen operative Gebarung | | | | 0,00 | 0,00 | 0,00 | 0,00 | 0,00 | 0,00 |
| SA 0 / SA 1 | (0) Nettoergebnis (21 - 22) / (1) Geldfluss operative Gebarung (31 - 32) | | | | 0,00 | 0,00 | 0,00 | 0,00 | 0,00 | 0,00 |
| SU 23 | Summe Haushaltsrücklagen | | | | 0,00 | 0,00 | 0,00 | 0,00 | 0,00 | 0,00 |
| SA00 | Nettoergebnis nach Zuw./Entn. Haushaltsrücklagen (Saldo 0 +/- SU23) | | | | 0,00 | 0,00 | 0,00 | | | |
| Investive Gebarung | | | | | | | | | | |
| 2/090000+273000 | Bezugsvorschuss-Rückzahlungen | | 3325 | 53 | | | | 1.500,00 | 1.500,00 | |
| SU 33 | Summe Einzahlungen investive Gebarung | | | | | | | 1.500,00 | 1.500,00 | 0,00 |
| 1/090000-273100 | Bezugsvorschüsse | | 3425 | 63 | | | | 4.000,00 | 4.000,00 | |
| SU 34 | Summe Auszahlungen investive Gebarung | | | | | | | 4.000,00 | 4.000,00 | 0,00 |
| SA2 | Saldo (2) Geldfluss aus der Investiven Gebarung (33 - 34) | | | | | | | -2.500,00 | -2.500,00 | 0,00 |
| SA3 | Saldo (3) Nettofinanzierungssaldo (Saldo 1 + Saldo 2) | | | | | | | -2.500,00 | -2.500,00 | 0,00 |
| Finanzierungstätigkeit | | | | | | | | | | |
| SU 35 | Summe Einzahlungen aus der Finanzierungstätigkeit | | | | | | | 0,00 | 0,00 | 0,00 |
| SU 36 | Summe Auszahlungen aus der Finanzierungstätigkeit | | | | | | | 0,00 | 0,00 | 0,00 |
| SA4 | Saldo (4) Geldfluss aus der Finanzierungstätigkeit (35 - 36) | | | | | | | 0,00 | 0,00 | 0,00 |

1. Nachtragsvoranschlag 2022

Stadtgemeinde Schrems

NVA Ergebnis- und Finanzierungsvoranschlag Detailnachweis

| | MVAG | VC QU | Ergebnisvoranschlag | | | Finanzierungsvoranschlag | | | | |
|-------------------------------|---|--------------|---------------------|----|-------------------|--------------------------|-------------------|-------------------|-------------------|-------------|
| | | | EH | FH | VA 2022 inkl. NVA | VA 2022 | 1. NVA | VA 2022 inkl. NVA | VA 2022 | 1. NVA |
| SA5 | Saldo (5) Geldfluss aus der voranschlagswirksamen Gebarung (Saldo 3 + Saldo 4) | | | | | | -2.500,00 | -2.500,00 | 0,00 | |
| 091 | Personalausbildung und Personalfortbildung | | | | | | | | | |
| 091000 | Personalausbildung und Personalfortbildung | | | | | | | | | |
| Operative Gebarung | | | | | | | | | | |
| SU 21 / 31 | Summe Erträge / Einzahlungen operative Gebarung | | | | 0,00 | 0,00 | 0,00 | 0,00 | 0,00 | 0,00 |
| 1/091000-728000 | Schulung und Weiterbildung Bedienstete | 2225 3225 24 | | | 10.000,00 | 10.000,00 | | 10.000,00 | 10.000,00 | |
| SU 22 / 32 | Summe Aufwendungen / Auszahlungen operative Gebarung | | | | 10.000,00 | 10.000,00 | 0,00 | 10.000,00 | 10.000,00 | 0,00 |
| SA 0 / SA 1 | (0) Nettoergebnis (21 - 22) / (1) Geldfluss operative Gebarung (31 - 32) | | | | -10.000,00 | -10.000,00 | 0,00 | -10.000,00 | -10.000,00 | 0,00 |
| SU 23 | Summe Haushaltsrücklagen | | | | 0,00 | 0,00 | 0,00 | 0,00 | 0,00 | 0,00 |
| SA00 | Nettoergebnis nach Zuw./Entn. Haushaltsrücklagen (Saldo 0 +/- SU23) | | | | -10.000,00 | -10.000,00 | 0,00 | | | |
| Investive Gebarung | | | | | | | | | | |
| SU 33 | Summe Einzahlungen investive Gebarung | | | | | | 0,00 | 0,00 | 0,00 | 0,00 |
| SU 34 | Summe Auszahlungen investive Gebarung | | | | | | 0,00 | 0,00 | 0,00 | 0,00 |
| SA2 | Saldo (2) Geldfluss aus der Investiven Gebarung (33 - 34) | | | | | | 0,00 | 0,00 | 0,00 | 0,00 |
| SA3 | Saldo (3) Nettofinanzierungssaldo (Saldo 1 + Saldo 2) | | | | | | -10.000,00 | -10.000,00 | 0,00 | 0,00 |
| Finanzierungstätigkeit | | | | | | | | | | |
| SU 35 | Summe Einzahlungen aus der Finanzierungstätigkeit | | | | | | 0,00 | 0,00 | 0,00 | 0,00 |
| SU 36 | Summe Auszahlungen aus der Finanzierungstätigkeit | | | | | | 0,00 | 0,00 | 0,00 | 0,00 |
| SA4 | Saldo (4) Geldfluss aus der Finanzierungstätigkeit (35 - 36) | | | | | | 0,00 | 0,00 | 0,00 | 0,00 |
| SA5 | Saldo (5) Geldfluss aus der voranschlagswirksamen Gebarung (Saldo 3 + Saldo 4) | | | | | | -10.000,00 | -10.000,00 | 0,00 | 0,00 |
| 094 | Gemeinschaftspflege | | | | | | | | | |
| 094000 | Gemeinschaftspflege | | | | | | | | | |
| Operative Gebarung | | | | | | | | | | |
| SU 21 / 31 | Summe Erträge / Einzahlungen operative Gebarung | | | | 0,00 | 0,00 | 0,00 | 0,00 | 0,00 | 0,00 |
| 1/094000-590000 | Freiwillige Sozialleistungen | 2212 3212 20 | | | 7.200,00 | 7.200,00 | | 7.200,00 | 7.200,00 | |
| 1/094000-729100 | Ausgaben für Betriebsausflug | 2225 3225 24 | | | | | | | | |
| 1/094000-729200 | Sonstige Aufwendungen | 2225 3225 24 | | | | | | | | |
| SU 22 / 32 | Summe Aufwendungen / Auszahlungen operative Gebarung | | | | 7.200,00 | 7.200,00 | 0,00 | 7.200,00 | 7.200,00 | 0,00 |
| SA 0 / SA 1 | (0) Nettoergebnis (21 - 22) / (1) Geldfluss operative Gebarung (31 - 32) | | | | -7.200,00 | -7.200,00 | 0,00 | -7.200,00 | -7.200,00 | 0,00 |
| SU 23 | Summe Haushaltsrücklagen | | | | 0,00 | 0,00 | 0,00 | 0,00 | 0,00 | 0,00 |
| SA00 | Nettoergebnis nach Zuw./Entn. Haushaltsrücklagen (Saldo 0 +/- SU23) | | | | -7.200,00 | -7.200,00 | 0,00 | | | |
| Investive Gebarung | | | | | | | | | | |
| SU 33 | Summe Einzahlungen investive Gebarung | | | | | | 0,00 | 0,00 | 0,00 | 0,00 |
| SU 34 | Summe Auszahlungen investive Gebarung | | | | | | 0,00 | 0,00 | 0,00 | 0,00 |
| SA2 | Saldo (2) Geldfluss aus der Investiven Gebarung (33 - 34) | | | | | | 0,00 | 0,00 | 0,00 | 0,00 |
| SA3 | Saldo (3) Nettofinanzierungssaldo (Saldo 1 + Saldo 2) | | | | | | -7.200,00 | -7.200,00 | 0,00 | 0,00 |

| | MVAG | | VC QU | Ergebnisvoranschlag | | | Finanzierungsvoranschlag | | |
|-------------------------------|------|----|-------|---------------------|---------|--------|--------------------------|-----------|--------|
| | EH | FH | | VA 2022 inkl. NVA | VA 2022 | 1. NVA | VA 2022 inkl. NVA | VA 2022 | 1. NVA |
| Finanzierungstätigkeit | | | | | | | | | |
| SU 35 | | | | | | | 0,00 | 0,00 | 0,00 |
| SU 36 | | | | | | | 0,00 | 0,00 | 0,00 |
| SA4 | | | | | | | 0,00 | 0,00 | 0,00 |
| SA5 | | | | | | | -7.200,00 | -7.200,00 | 0,00 |

1. Nachtragsvoranschlag 2022

Stadtgemeinde Schrems

NVA Ergebnis- und Finanzierungsvoranschlag Detailnachweis

| | MVAG | VC QU | Ergebnisvoranschlag | | Finanzierungsvoranschlag | | | | | |
|---|--|-------|---------------------|----|--------------------------|-------------------|---------------|-------------------|-------------------|---------------|
| | | | EH | FH | VA 2022 inkl. NVA | VA 2022 | 1. NVA | VA 2022 inkl. NVA | VA 2022 | 1. NVA |
| 1 Öffentliche Ordnung und Sicherheit | | | | | | | | | | |
| 13 | Sonderpolizei | | | | | | | | | |
| 131 | Bau- und Feuerpolizei | | | | | | | | | |
| 131000 | Bau- und Feuerpolizei | | | | | | | | | |
| Operative Gebarung | | | | | | | | | | |
| 2/131000+816200 | Ersätze Barauslagen | 2114 | 3114 | 13 | | | | | | |
| 2/131000+816500 | Ersatz der Sachverständigen Honorare | 2114 | 3114 | 13 | 15.000,00 | 15.000,00 | | 15.000,00 | 15.000,00 | |
| 2/131000+817000 | Erträge aus der Auflösung von sonstigen Rückstellungen | 2117 | | | | | | | | |
| 2/131000+863000 | Transfers von sonstigen Trägern öffentlichen Rechts und Sozialversicherungsträgern | 2121 | 3121 | 15 | | | | | | |
| SU 21 / 31 | Summe Erträge / Einzahlungen operative Gebarung | | | | 15.000,00 | 15.000,00 | 0,00 | 15.000,00 | 15.000,00 | 0,00 |
| 1/131000-400000 | Geringwertige Wirtschaftsgüter (GWG) | 2221 | 3221 | 23 | | | | | | |
| 1/131000-456000 | Schreib-, Zeichen- und sonstige Büromittel | 2221 | 3221 | 23 | 300,00 | 300,00 | | 300,00 | 300,00 | |
| 1/131000-457000 | Druckwerke | 2221 | 3221 | 23 | 500,00 | | 500,00 | 500,00 | 500,00 | |
| 1/131000-510000 | Geldbezüge der Vertragsbediensteten der Verwaltung | 2211 | 3211 | 20 | 140.300,00 | 140.300,00 | | 140.300,00 | 140.300,00 | |
| 1/131000-565000 | Mehrleistungsvergütungen | 2211 | 3211 | 20 | 5.100,00 | 5.100,00 | | 5.100,00 | 5.100,00 | |
| 1/131000-569000 | Sonstige Nebengebühren | 2211 | 3211 | 20 | | | | | | |
| 1/131000-580000 | Dienstgeberbeiträge zum Ausgleichsfonds für Familienbeihilfen | 2212 | 3212 | 20 | 5.700,00 | 5.700,00 | | 5.700,00 | 5.700,00 | |
| 1/131000-582000 | DGB zum Ausgleichsfonds für Familienbeihilfen | 2212 | 3212 | 20 | 29.600,00 | 29.600,00 | | 29.600,00 | 29.600,00 | |
| 1/131000-582100 | Beitrag MV-Kassen | 2212 | 3212 | 20 | 1.400,00 | 1.400,00 | | 1.400,00 | 1.400,00 | |
| 1/131000-591000 | Dotierung von Rückstellungen für Abfertigungen | 2214 | | | 3.900,00 | 3.900,00 | | | | |
| 1/131000-592000 | Dotierung von Rückstellungen für Jubiläumszuwendungen | 2214 | | | 3.800,00 | 3.800,00 | | | | |
| 1/131000-616000 | Instandhaltung von Maschinen und maschinelle Anlagen | 2224 | 3224 | 24 | | | | | | |
| 1/131000-631000 | Telekommunikationsdienste | 2222 | 3222 | 24 | 400,00 | 400,00 | | 400,00 | 400,00 | |
| 1/131000-640100 | Sachverständigenhonorare | 2222 | 3222 | 24 | 20.000,00 | 20.000,00 | | 20.000,00 | 20.000,00 | |
| 1/131000-680000 | Planmäßige Abschreibung | 2226 | | | 400,00 | 400,00 | | | | |
| 1/131000-710000 | Öffentliche Abgaben | 2225 | 3225 | 24 | 600,00 | 600,00 | | 600,00 | 600,00 | |
| 1/131000-724000 | Reisegebühren | 2225 | 3225 | 24 | 1.500,00 | 1.500,00 | | 1.500,00 | 1.500,00 | |
| 1/131000-728000 | Entgelte für sonstige Leistungen | 2225 | 3225 | 24 | 5.000,00 | 5.000,00 | | 5.000,00 | 5.000,00 | |
| 1/131000-728700 | Winterdienst/ Bereitschaft | 2225 | 3225 | 24 | 500,00 | 500,00 | | 500,00 | 500,00 | |
| SU 22 / 32 | Summe Aufwendungen / Auszahlungen operative Gebarung | | | | 219.000,00 | 218.500,00 | 500,00 | 210.900,00 | 210.400,00 | 500,00 |

1. Nachtragsvoranschlag 2022

Stadtgemeinde Schrems

NVA Ergebnis- und Finanzierungsvoranschlag Detailnachweis

| | MVAG | VC QU | Ergebnisvoranschlag | | | Finanzierungsvoranschlag | | | | |
|-------------------------------|---|--------------|---------------------|----|--------------------|--------------------------|----------------|--------------------|--------------------|----------------|
| | | | EH | FH | VA 2022 inkl. NVA | VA 2022 | 1. NVA | VA 2022 inkl. NVA | VA 2022 | 1. NVA |
| SA 0 / SA 1 | (0) Nettoergebnis (21 - 22) / (1) Geldfluss operative Gebarung (31 – 32) | | | | -204.000,00 | -203.500,00 | -500,00 | -195.900,00 | -195.400,00 | -500,00 |
| SU 23 | Summe Haushaltsrücklagen | | | | 0,00 | 0,00 | 0,00 | 0,00 | 0,00 | 0,00 |
| SA00 | Nettoergebnis nach Zuw./Entn. Haushaltsrücklagen (Saldo 0 +/- SU23) | | | | -204.000,00 | -203.500,00 | -500,00 | | | |
| Investive Gebarung | | | | | | | | | | |
| SU 33 | Summe Einzahlungen investive Gebarung | | | | | | | 0,00 | 0,00 | 0,00 |
| 1/131000-070000 | Aktivierungsfähige Rechte (immaterielle Vermögenswerte) | 3411 2 42 | | | | | | | | |
| SU 34 | Summe Auszahlungen investive Gebarung | | | | | | | 0,00 | 0,00 | 0,00 |
| SA2 | Saldo (2) Geldfluss aus der Investiven Gebarung (33 – 34) | | | | | | | 0,00 | 0,00 | 0,00 |
| SA3 | Saldo (3) Nettofinanzierungssaldo (Saldo 1 + Saldo 2) | | | | | | | -195.900,00 | -195.400,00 | -500,00 |
| Finanzierungstätigkeit | | | | | | | | | | |
| SU 35 | Summe Einzahlungen aus der Finanzierungstätigkeit | | | | | | | 0,00 | 0,00 | 0,00 |
| SU 36 | Summe Auszahlungen aus der Finanzierungstätigkeit | | | | | | | 0,00 | 0,00 | 0,00 |
| SA4 | Saldo (4) Geldfluss aus der Finanzierungstätigkeit (35 – 36) | | | | | | | 0,00 | 0,00 | 0,00 |
| SA5 | Saldo (5) Geldfluss aus der voranschlagswirksamen Gebarung (Saldo 3 + Saldo 4) | | | | | | | -195.900,00 | -195.400,00 | -500,00 |
| 133 | Veterinärpolizei | | | | | | | | | |
| 133000 | Veterinärpolizei | | | | | | | | | |
| Operative Gebarung | | | | | | | | | | |
| SU 21 / 31 | Summe Erträge / Einzahlungen operative Gebarung | | | | 0,00 | 0,00 | 0,00 | 0,00 | 0,00 | 0,00 |
| 1/133000-413000 | Handelswaren | 2221 3221 23 | | | | | | | | |
| 1/133000-459000 | Sonstige Verbrauchsgüter | 2221 3221 23 | | | 800,00 | 500,00 | 300,00 | 800,00 | 500,00 | 300,00 |
| 1/133000-728000 | Entgelte für sonstige Leistungen | 2225 3225 24 | | | | | | | | |
| SU 22 / 32 | Summe Aufwendungen / Auszahlungen operative Gebarung | | | | 800,00 | 500,00 | 300,00 | 800,00 | 500,00 | 300,00 |
| SA 0 / SA 1 | (0) Nettoergebnis (21 - 22) / (1) Geldfluss operative Gebarung (31 – 32) | | | | -800,00 | -500,00 | -300,00 | -800,00 | -500,00 | -300,00 |
| SU 23 | Summe Haushaltsrücklagen | | | | 0,00 | 0,00 | 0,00 | 0,00 | 0,00 | 0,00 |
| SA00 | Nettoergebnis nach Zuw./Entn. Haushaltsrücklagen (Saldo 0 +/- SU23) | | | | -800,00 | -500,00 | -300,00 | | | |
| Investive Gebarung | | | | | | | | | | |
| SU 33 | Summe Einzahlungen investive Gebarung | | | | | | | 0,00 | 0,00 | 0,00 |
| SU 34 | Summe Auszahlungen investive Gebarung | | | | | | | 0,00 | 0,00 | 0,00 |
| SA2 | Saldo (2) Geldfluss aus der Investiven Gebarung (33 – 34) | | | | | | | 0,00 | 0,00 | 0,00 |
| SA3 | Saldo (3) Nettofinanzierungssaldo (Saldo 1 + Saldo 2) | | | | | | | -800,00 | -500,00 | -300,00 |
| Finanzierungstätigkeit | | | | | | | | | | |
| SU 35 | Summe Einzahlungen aus der Finanzierungstätigkeit | | | | | | | 0,00 | 0,00 | 0,00 |
| SU 36 | Summe Auszahlungen aus der Finanzierungstätigkeit | | | | | | | 0,00 | 0,00 | 0,00 |
| SA4 | Saldo (4) Geldfluss aus der Finanzierungstätigkeit (35 – 36) | | | | | | | 0,00 | 0,00 | 0,00 |
| SA5 | Saldo (5) Geldfluss aus der voranschlagswirksamen Gebarung (Saldo 3 + Saldo 4) | | | | | | | -800,00 | -500,00 | -300,00 |

1. Nachtragsvoranschlag 2022

Stadtgemeinde Schrems

NVA Ergebnis- und Finanzierungsvoranschlag Detailnachweis

| | MVAG | VC QU | Ergebnisvoranschlag | | Finanzierungsvoranschlag | | | | |
|-------------------------------|---|----------------|---------------------|-------------------|--------------------------|-------------|-------------------|-------------------|-------------|
| | | | EH | FH | VA 2022 inkl. NVA | VA 2022 | 1. NVA | VA 2022 inkl. NVA | VA 2022 |
| 16 | Feuerwehrwesen | | | | | | | | |
| 163 | Freiwillige Feuerwehren | | | | | | | | |
| 163000 | Freiwillige Feuerwehren | | | | | | | | |
| Operative Gebarung | | | | | | | | | |
| SU 21 / 31 | Summe Erträge / Einzahlungen operative Gebarung | | | 0,00 | 0,00 | 0,00 | 0,00 | 0,00 | 0,00 |
| 1/163000-680000 | Planmäßige Abschreibung | 2226 | | 2.900,00 | 2.900,00 | | | | |
| 1/163000-754000 | Subventionen an freiwillige Feuerwehren | 2231 3231 26 | | 25.000,00 | 25.000,00 | | 25.000,00 | 25.000,00 | |
| SU 22 / 32 | Summe Aufwendungen / Auszahlungen operative Gebarung | | | 27.900,00 | 27.900,00 | 0,00 | 25.000,00 | 25.000,00 | 0,00 |
| SA 0 / SA 1 | (0) Nettoergebnis (21 - 22) / (1) Geldfluss operative Gebarung (31 - 32) | | | -27.900,00 | -27.900,00 | 0,00 | -25.000,00 | -25.000,00 | 0,00 |
| SU 23 | Summe Haushaltsrücklagen | | | 0,00 | 0,00 | 0,00 | 0,00 | 0,00 | 0,00 |
| SA00 | Nettoergebnis nach Zuw./Entn. Haushaltsrücklagen (Saldo 0 +/- SU23) | | | -27.900,00 | -27.900,00 | 0,00 | | | |
| Investive Gebarung | | | | | | | | | |
| SU 33 | Summe Einzahlungen investive Gebarung | | | | | | 0,00 | 0,00 | 0,00 |
| SU 34 | Summe Auszahlungen investive Gebarung | | | | | | 0,00 | 0,00 | 0,00 |
| SA2 | Saldo (2) Geldfluss aus der Investiven Gebarung (33 - 34) | | | | | | 0,00 | 0,00 | 0,00 |
| SA3 | Saldo (3) Nettofinanzierungssaldo (Saldo 1 + Saldo 2) | | | | | | -25.000,00 | -25.000,00 | 0,00 |
| Finanzierungstätigkeit | | | | | | | | | |
| SU 35 | Summe Einzahlungen aus der Finanzierungstätigkeit | | | | | | 0,00 | 0,00 | 0,00 |
| SU 36 | Summe Auszahlungen aus der Finanzierungstätigkeit | | | | | | 0,00 | 0,00 | 0,00 |
| SA4 | Saldo (4) Geldfluss aus der Finanzierungstätigkeit (35 - 36) | | | | | | 0,00 | 0,00 | 0,00 |
| SA5 | Saldo (5) Geldfluss aus der voranschlagswirksamen Gebarung (Saldo 3 + Saldo 4) | | | | | | -25.000,00 | -25.000,00 | 0,00 |
| 163100 | Ankauf Fahrzeug HLF3 FF Schrems | | | | | | | | |
| Operative Gebarung | | | | | | | | | |
| 6/163100+810600 | Eigenmittel FF-Schrems | 2114 3114 1 13 | | | | | | | |
| 6/163100+829910 | Sonstige Erträge | 2116 3116 1 18 | | | | | | | |
| 6/163100+829960 | Sonstige Erträge | 2116 3116 1 18 | | | | | | | |
| 6/163100+871100 | Beihilfe Landesfeuerwehrverband | 2121 3121 1 33 | | | | | | | |
| SU 21 / 31 | Summe Erträge / Einzahlungen operative Gebarung | | | 0,00 | 0,00 | 0,00 | 0,00 | 0,00 | 0,00 |
| 1/163100-650000 | Zinsen für Finanzschulden - Inland | 2241 3241 25 | | 700,00 | 700,00 | | 700,00 | 700,00 | |
| 5/163100-729960 | Sonstige Aufwendungen | 2225 3225 1 24 | | | | | | | |
| SU 22 / 32 | Summe Aufwendungen / Auszahlungen operative Gebarung | | | 700,00 | 700,00 | 0,00 | 700,00 | 700,00 | 0,00 |
| SA 0 / SA 1 | (0) Nettoergebnis (21 - 22) / (1) Geldfluss operative Gebarung (31 - 32) | | | -700,00 | -700,00 | 0,00 | -700,00 | -700,00 | 0,00 |
| SU 23 | Summe Haushaltsrücklagen | | | 0,00 | 0,00 | 0,00 | 0,00 | 0,00 | 0,00 |
| SA00 | Nettoergebnis nach Zuw./Entn. Haushaltsrücklagen (Saldo 0 +/- SU23) | | | -700,00 | -700,00 | 0,00 | | | |
| Investive Gebarung | | | | | | | | | |
| SU 33 | Summe Einzahlungen investive Gebarung | | | | | | 0,00 | 0,00 | 0,00 |

1. Nachtragsvoranschlag 2022

Stadtgemeinde Schrems

NVA Ergebnis- und Finanzierungsvoranschlag Detailnachweis

| | MVAG | VC | QU | Ergebnisvoranschlag | | Finanzierungsvoranschlag | | | |
|--|---|----|----|---------------------|------|--------------------------|-------------------|-------------------|-------------------|
| | | | | EH | FH | VA 2022 inkl. NVA | VA 2022 | 1. NVA | VA 2022 inkl. NVA |
| SU 34 | Summe Auszahlungen investive Gebarung | | | | | | 0,00 | 0,00 | 0,00 |
| SA2 | Saldo (2) Geldfluss aus der Investiven Gebarung (33 – 34) | | | | | | 0,00 | 0,00 | 0,00 |
| SA3 | Saldo (3) Nettofinanzierungssaldo (Saldo 1 + Saldo 2) | | | | | | -700,00 | -700,00 | 0,00 |
| Finanzierungstätigkeit | | | | | | | | | |
| 6/163100+346000 | Investitionsdarlehen von Kreditinstituten | | | 3514 | 1 | 55 | | | |
| SU 35 | Summe Einzahlungen aus der Finanzierungstätigkeit | | | | | | 0,00 | 0,00 | 0,00 |
| 1/163100-346000 | Investitionsdarlehen von Kreditinstituten | | | 3614 | | 65 | 14.000,00 | 14.000,00 | |
| SU 36 | Summe Auszahlungen aus der Finanzierungstätigkeit | | | | | | 14.000,00 | 14.000,00 | 0,00 |
| SA4 | Saldo (4) Geldfluss aus der Finanzierungstätigkeit (35 – 36) | | | | | | -14.000,00 | -14.000,00 | 0,00 |
| SA5 | Saldo (5) Geldfluss aus der voranschlagswirksamen Gebarung (Saldo 3 + Saldo 4) | | | | | | -14.700,00 | -14.700,00 | 0,00 |
| 164 Förderung der Brandbekämpfung und Brandverhütung | | | | | | | | | |
| 164000 Förderung der Brandbekämpfung und Brandverhütung | | | | | | | | | |
| Operative Gebarung | | | | | | | | | |
| 2/164000+802000 | Veräußerungen von Gebäuden und Bauten | | | 2116 | | 30 | | | |
| 2/164000+813000 | Erträge aus der Auflösung von Investitionszuschüssen (Kapitaltransfers) | | | 2127 | | | 1.600,00 | 1.600,00 | |
| 2/164000+828000/4 | Rückersätze von Aufwendungen FF Kottinghörmanns | | | 2116 | 3116 | 18 | | | |
| 2/164000+828000/6 | Rückersätze von Aufwendungen FF Langschwarza | | | 2116 | 3116 | 18 | | | |
| 2/164000+828000/7 | Rückersätze von Aufwendungen FF Niederschrems | | | 2116 | 3116 | 18 | | | |
| 2/164000+829000 | Sonstige Erträge | | | 2116 | 3116 | 18 | | | |
| SU 21 / 31 | Summe Erträge / Einzahlungen operative Gebarung | | | | | | 1.600,00 | 1.600,00 | 0,00 |
| 1/164000-452000 | Treibstoffe für FF-Autos und Maschinen | | | 2221 | 3221 | 23 | 2.000,00 | 2.000,00 | 2.000,00 |
| 1/164000-590000 | Ausbildungsbeiträge Feuerweherschule | | | 2212 | 3212 | 20 | 500,00 | 500,00 | 500,00 |
| 1/164000-600000/1 | Strom FF-Schrems | | | 2222 | 3222 | 24 | 1.800,00 | 1.800,00 | 1.800,00 |
| 1/164000-600000/2 | Strom FF-Gebharts | | | 2222 | 3222 | 24 | 1.900,00 | 1.900,00 | 1.900,00 |
| 1/164000-600000/3 | Strom FF-Kleedorf | | | 2222 | 3222 | 24 | 1.300,00 | 1.300,00 | 1.300,00 |
| 1/164000-600000/4 | Strom FF-Kottinghörmanns | | | 2222 | 3222 | 24 | 1.000,00 | 1.000,00 | 1.000,00 |
| 1/164000-600000/5 | Strom FF-Langegg | | | 2222 | 3222 | 24 | 300,00 | 300,00 | 300,00 |
| 1/164000-600000/6 | Strom FF-Langschwarza | | | 2222 | 3222 | 24 | 800,00 | 800,00 | 800,00 |
| 1/164000-600000/7 | Strom FF-Niederschrems | | | 2222 | 3222 | 24 | 1.000,00 | 1.000,00 | 1.000,00 |
| 1/164000-600000/8 | Strom FF-Pürbach | | | 2222 | 3222 | 24 | 1.000,00 | 1.000,00 | 1.000,00 |
| 1/164000-600100/1 | Gas/Wärmelieferung FF-Schrems | | | 2222 | 3222 | 24 | 8.000,00 | 8.000,00 | 8.000,00 |
| 1/164000-600100/3 | Gas FF-Kleedorf | | | 2222 | 3222 | 24 | 400,00 | 400,00 | 400,00 |
| 1/164000-600100/4 | Gas FF-Kottinghörmanns | | | 2222 | 3222 | 24 | 1.500,00 | 1.500,00 | 1.500,00 |
| 1/164000-600100/5 | Gas FF-Langegg | | | 2222 | 3222 | 24 | 900,00 | 900,00 | 900,00 |

1. Nachtragsvoranschlag 2022

Stadtgemeinde Schrems

NVA Ergebnis- und Finanzierungsvoranschlag Detailnachweis

| | | MVAG | | VC QU | Ergebnisvoranschlag | | Finanzierungsvoranschlag | | | |
|-------------------|--|------|------|-------|---------------------|-----------|--------------------------|-------------------|-----------|--------|
| | | EH | FH | | VA 2022 inkl. NVA | VA 2022 | 1. NVA | VA 2022 inkl. NVA | VA 2022 | 1. NVA |
| 1/164000-600100/6 | Gas FF-Langschwarza | 2222 | 3222 | 24 | 1.100,00 | 1.100,00 | | 1.100,00 | 1.100,00 | |
| 1/164000-600100/7 | Gas FF-Niederschrems | 2222 | 3222 | 24 | 1.500,00 | 1.500,00 | | 1.500,00 | 1.500,00 | |
| 1/164000-600100/8 | Gas FF-Pürbach | 2222 | 3222 | 24 | 1.000,00 | 1.000,00 | | 1.000,00 | 1.000,00 | |
| 1/164000-614000 | Instandhaltung von Gebäuden | 2224 | 3224 | 24 | 2.000,00 | 2.000,00 | | 2.000,00 | 2.000,00 | |
| 1/164000-617000 | Instandhaltung von Fahrzeugen +Drehleiter FF Schrems | 2224 | 3224 | 24 | 5.000,00 | 5.000,00 | | 5.000,00 | 5.000,00 | |
| 1/164000-631000/2 | Telekommunikationsdienste FF-Gebharts | 2222 | 3222 | 24 | 400,00 | 400,00 | | 400,00 | 400,00 | |
| 1/164000-631000/3 | Telekommunikationsdienste FF Kleedorf | 2222 | 3222 | 24 | 400,00 | 400,00 | | 400,00 | 400,00 | |
| 1/164000-631000/4 | Telekommunikationsdienste FF- Kottinghörmanns | 2222 | 3222 | 24 | 400,00 | 400,00 | | 400,00 | 400,00 | |
| 1/164000-631000/5 | Telekommunikationsdienste FF-Langegg | 2222 | 3222 | 24 | 400,00 | 400,00 | | 400,00 | 400,00 | |
| 1/164000-631000/6 | Telekommunikationsdienste FF- Langschwarza | 2222 | 3222 | 24 | 400,00 | 400,00 | | 400,00 | 400,00 | |
| 1/164000-631000/7 | Telekommunikationsdienste FF- Niederschrems | 2222 | 3222 | 24 | 500,00 | 500,00 | | 500,00 | 500,00 | |
| 1/164000-631000/8 | Telekommunikationsdienste FF-Pürbach | 2222 | 3222 | 24 | 400,00 | 400,00 | | 400,00 | 400,00 | |
| 1/164000-650000/1 | Zinsen für Finanzschulden (FF-Auto Gebharts) | 2241 | 3241 | 25 | 100,00 | 100,00 | | 100,00 | 100,00 | |
| 1/164000-650000/5 | Zinsen für Finanzschulden (HLF 1 Langegg) | 2241 | 3241 | 25 | 300,00 | 300,00 | | 300,00 | 300,00 | |
| 1/164000-670000/1 | Versicherungen FF-Schrems | 2222 | 3222 | 24 | 11.000,00 | 11.000,00 | | 11.000,00 | 11.000,00 | |
| 1/164000-670000/2 | Versicherungen FF-Gebharts | 2222 | 3222 | 24 | 1.500,00 | 1.500,00 | | 1.500,00 | 1.500,00 | |
| 1/164000-670000/3 | Versicherungen FF-Kleedorf | 2222 | 3222 | 24 | 1.400,00 | 1.400,00 | | 1.400,00 | 1.400,00 | |
| 1/164000-670000/4 | Versicherungen FF-Kottinghörmanns | 2222 | 3222 | 24 | 2.500,00 | 2.500,00 | | 2.500,00 | 2.500,00 | |
| 1/164000-670000/5 | Versicherungen FF-Langegg | 2222 | 3222 | 24 | 2.000,00 | 2.000,00 | | 2.000,00 | 2.000,00 | |
| 1/164000-670000/6 | Versicherungen FF-Langschwarza | 2222 | 3222 | 24 | 1.300,00 | 1.300,00 | | 1.300,00 | 1.300,00 | |
| 1/164000-670000/7 | Versicherungen FF-Niederschrems | 2222 | 3222 | 24 | 1.800,00 | 1.800,00 | | 1.800,00 | 1.800,00 | |
| 1/164000-670000/8 | Versicherungen FF-Pürbach | 2222 | 3222 | 24 | 1.800,00 | 1.800,00 | | 1.800,00 | 1.800,00 | |
| 1/164000-680000 | Planmäßige Abschreibung | 2226 | | | 33.500,00 | 33.500,00 | | | | |
| 1/164000-683000 | Verluste aus dem Abgang von Sachanlagen und immateriellen Vermögenswerten | 2226 | | | | | | | | |
| 1/164000-700000 | Miet- und Pachtaufwand | 2223 | 3223 | 24 | 1.400,00 | 1.400,00 | | 1.400,00 | 1.400,00 | |
| 1/164000-711000/1 | Gebühren für die Benützung von Gemeindeeinrichtungen u. Anlagen - FF Schrems | 2225 | 3225 | 24 | 500,00 | 500,00 | | 500,00 | 500,00 | |
| 1/164000-711000/3 | Gebühren für die Benützung von Gemeindeeinrichtungen u. Anlagen - FF Kleedorf | 2225 | 3225 | 24 | 200,00 | 200,00 | | 200,00 | 200,00 | |
| 1/164000-711000/4 | Gebühren für die Benützung von Gemeindeeinrichtungen u. Anlagen - FF Kottinghörmanns | 2225 | 3225 | 24 | 200,00 | 200,00 | | 200,00 | 200,00 | |

1. Nachtragsvoranschlag 2022

Stadtgemeinde Schrems

NVA Ergebnis- und Finanzierungsvoranschlag Detailnachweis

| | | MVAG | | VC QU | Ergebnisvoranschlag | | Finanzierungsvoranschlag | | | |
|-------------------------------|---|------|------|-------|---------------------|-------------------|--------------------------|-------------------|-------------------|-------------|
| | | EH | FH | | VA 2022 inkl. NVA | VA 2022 | 1. NVA | VA 2022 inkl. NVA | VA 2022 | 1. NVA |
| 1/164000-711000/6 | Gebühren für die Benützung von Gemeindeeinrichtungen u. Anlagen - FF Langschwarza | 2225 | 3225 | 24 | 200,00 | 200,00 | | 200,00 | 200,00 | |
| 1/164000-711000/8 | Gebühren für die Benützung von Gemeindeeinrichtungen u. Anlagen - FF Pürbach | 2225 | 3225 | 24 | 200,00 | 200,00 | | 200,00 | 200,00 | |
| 1/164000-720000 | Bauhofleistungen | 2225 | 3225 | 24 | 2.000,00 | 2.000,00 | | 2.000,00 | 2.000,00 | |
| 1/164000-720200 | Fuhrparkleistungen | 2225 | 3225 | 24 | | | | | | |
| 1/164000-728000 | Entgelte für sonstige Leistungen | 2225 | 3225 | 24 | 1.900,00 | 1.900,00 | | 1.900,00 | 1.900,00 | |
| 1/164000-728000/1 | Entgelte für sonstige Leistungen FF Schrems | 2225 | 3225 | 24 | | | | | | |
| 1/164000-728000/2 | Entgelte für sonstige Leistungen FF Gebharts | 2225 | 3225 | 24 | | | | | | |
| 1/164000-728000/3 | Entgelte für sonstige Leistungen FF Kleedorf | 2225 | 3225 | 24 | | | | | | |
| 1/164000-728000/7 | Entgelte für sonstige Leistungen FF Niederschrems | 2225 | 3225 | 24 | | | | | | |
| 1/164000-728000/8 | Entgelte für sonstige Leistungen FF Pürbach | 2225 | 3225 | 24 | | | | | | |
| SU 22 / 32 | Summe Aufwendungen / Auszahlungen operative Gebarung | | | | 99.700,00 | 99.700,00 | 0,00 | 66.200,00 | 66.200,00 | 0,00 |
| SA 0 / SA 1 | (0) Nettoergebnis (21 - 22) / (1) Geldfluss operative Gebarung (31 - 32) | | | | -98.100,00 | -98.100,00 | 0,00 | -66.200,00 | -66.200,00 | 0,00 |
| SU 23 | Summe Haushaltsrücklagen | | | | 0,00 | 0,00 | 0,00 | 0,00 | 0,00 | 0,00 |
| SA00 | Nettoergebnis nach Zuw./Entn. Haushaltsrücklagen (Saldo 0 +/- SU23) | | | | -98.100,00 | -98.100,00 | 0,00 | | | |
| Investive Gebarung | | | | | | | | | | |
| 2/164000+802000 | Veräußerungen von Gebäuden und Bauten | | 3313 | 30 | | | | | | |
| SU 33 | Summe Einzahlungen investive Gebarung | | | | | | | 0,00 | 0,00 | 0,00 |
| 1/164000-006000/1 | Sonstige Grundstückseinrichtungen FF Schrems | | 3412 | 2 40 | | | | | | |
| SU 34 | Summe Auszahlungen investive Gebarung | | | | | | | 0,00 | 0,00 | 0,00 |
| SA2 | Saldo (2) Geldfluss aus der Investiven Gebarung (33 - 34) | | | | | | | 0,00 | 0,00 | 0,00 |
| SA3 | Saldo (3) Nettofinanzierungssaldo (Saldo 1 + Saldo 2) | | | | | | | -66.200,00 | -66.200,00 | 0,00 |
| Finanzierungstätigkeit | | | | | | | | | | |
| SU 35 | Summe Einzahlungen aus der Finanzierungstätigkeit | | | | | | | 0,00 | 0,00 | 0,00 |
| 1/164000-346000/1 | Investitionsdarlehen (FF-Auto Gebharts) | | 3614 | 65 | | | | 4.100,00 | 4.100,00 | |
| 1/164000-346000/5 | Investitionsdarlehen (HLF1 Langeegg) | | 3614 | 65 | | | | 6.000,00 | 6.000,00 | |
| SU 36 | Summe Auszahlungen aus der Finanzierungstätigkeit | | | | | | | 10.100,00 | 10.100,00 | 0,00 |
| SA4 | Saldo (4) Geldfluss aus der Finanzierungstätigkeit (35 - 36) | | | | | | | -10.100,00 | -10.100,00 | 0,00 |
| SA5 | Saldo (5) Geldfluss aus der voranschlagswirksamen Gebarung (Saldo 3 + Saldo 4) | | | | | | | -76.300,00 | -76.300,00 | 0,00 |

1. Nachtragsvoranschlag 2022

Stadtgemeinde Schrems

NVA Ergebnis- und Finanzierungsvoranschlag Detailnachweis

| | MVAG EH FH | VC QU | Ergebnisvoranschlag | | Finanzierungsvoranschlag | | | |
|-------------------------------|---|--------------|---------------------|----------------|--------------------------|-------------------|------------------|-------------|
| | | | VA 2022 inkl. NVA | VA 2022 | 1. NVA | VA 2022 inkl. NVA | VA 2022 | 1. NVA |
| 164100 | Förderung der Brandbekämpfung | | | | | | | |
| Operative Gebarung | | | | | | | | |
| SU 21 / 31 | Summe Erträge / Einzahlungen operative Gebarung | | 0,00 | 0,00 | 0,00 | 0,00 | 0,00 | 0,00 |
| 1/164100-650000 | Zinsen für Finanzschulden - Inland | 2241 3241 25 | 100,00 | 100,00 | | 100,00 | 100,00 | |
| SU 22 / 32 | Summe Aufwendungen / Auszahlungen operative Gebarung | | 100,00 | 100,00 | 0,00 | 100,00 | 100,00 | 0,00 |
| SA 0 / SA 1 | (0) Nettoergebnis (21 - 22) / (1) Geldfluss operative Gebarung (31 - 32) | | -100,00 | -100,00 | 0,00 | -100,00 | -100,00 | 0,00 |
| SU 23 | Summe Haushaltsrücklagen | | 0,00 | 0,00 | 0,00 | 0,00 | 0,00 | 0,00 |
| SA00 | Nettoergebnis nach Zuw./Entn. Haushaltsrücklagen (Saldo 0 +/- SU23) | | -100,00 | -100,00 | 0,00 | | | |
| Investive Gebarung | | | | | | | | |
| SU 33 | Summe Einzahlungen investive Gebarung | | | | | 0,00 | 0,00 | 0,00 |
| SU 34 | Summe Auszahlungen investive Gebarung | | | | | 0,00 | 0,00 | 0,00 |
| SA2 | Saldo (2) Geldfluss aus der Investiven Gebarung (33 - 34) | | | | | 0,00 | 0,00 | 0,00 |
| SA3 | Saldo (3) Nettofinanzierungssaldo (Saldo 1 + Saldo 2) | | | | | -100,00 | -100,00 | 0,00 |
| Finanzierungstätigkeit | | | | | | | | |
| SU 35 | Summe Einzahlungen aus der Finanzierungstätigkeit | | | | | 0,00 | 0,00 | 0,00 |
| 1/164100-346000 | Investitionsdarlehen von Kreditinstituten | 3614 65 | | | | 4.200,00 | 4.200,00 | |
| SU 36 | Summe Auszahlungen aus der Finanzierungstätigkeit | | | | | 4.200,00 | 4.200,00 | 0,00 |
| SA4 | Saldo (4) Geldfluss aus der Finanzierungstätigkeit (35 - 36) | | | | | -4.200,00 | -4.200,00 | 0,00 |
| SA5 | Saldo (5) Geldfluss aus der voranschlagswirksamen Gebarung (Saldo 3 + Saldo 4) | | | | | -4.300,00 | -4.300,00 | 0,00 |
| 164300 | HLF2 FF Pürbach | | | | | | | |
| Operative Gebarung | | | | | | | | |
| SU 21 / 31 | Summe Erträge / Einzahlungen operative Gebarung | | 0,00 | 0,00 | 0,00 | 0,00 | 0,00 | 0,00 |
| 1/164300-650000/8 | Zinsen für Finanzschulden - Inland | 2241 3241 25 | 300,00 | 300,00 | | 300,00 | 300,00 | |
| SU 22 / 32 | Summe Aufwendungen / Auszahlungen operative Gebarung | | 300,00 | 300,00 | 0,00 | 300,00 | 300,00 | 0,00 |
| SA 0 / SA 1 | (0) Nettoergebnis (21 - 22) / (1) Geldfluss operative Gebarung (31 - 32) | | -300,00 | -300,00 | 0,00 | -300,00 | -300,00 | 0,00 |
| SU 23 | Summe Haushaltsrücklagen | | 0,00 | 0,00 | 0,00 | 0,00 | 0,00 | 0,00 |
| SA00 | Nettoergebnis nach Zuw./Entn. Haushaltsrücklagen (Saldo 0 +/- SU23) | | -300,00 | -300,00 | 0,00 | | | |
| Investive Gebarung | | | | | | | | |
| SU 33 | Summe Einzahlungen investive Gebarung | | | | | 0,00 | 0,00 | 0,00 |
| SU 34 | Summe Auszahlungen investive Gebarung | | | | | 0,00 | 0,00 | 0,00 |
| SA2 | Saldo (2) Geldfluss aus der Investiven Gebarung (33 - 34) | | | | | 0,00 | 0,00 | 0,00 |
| SA3 | Saldo (3) Nettofinanzierungssaldo (Saldo 1 + Saldo 2) | | | | | -300,00 | -300,00 | 0,00 |
| Finanzierungstätigkeit | | | | | | | | |
| SU 35 | Summe Einzahlungen aus der Finanzierungstätigkeit | | | | | 0,00 | 0,00 | 0,00 |
| 1/164300-346000/8 | Investitionsdarlehen von Kreditinstituten | 3614 65 | | | | 7.000,00 | 7.000,00 | |
| SU 36 | Summe Auszahlungen aus der Finanzierungstätigkeit | | | | | 7.000,00 | 7.000,00 | 0,00 |

1. Nachtragsvoranschlag 2022

NVA Ergebnis- und Finanzierungsvoranschlag Detailnachweis

Stadtgemeinde Schrems

| | | MVAG | | | VA 2022 inkl. NVA | Ergebnisvoranschlag | | Finanzierungsvoranschlag | | |
|-------------------------------|--|------|------|-------|-------------------|---------------------|-----------|--------------------------|-----------|-----------|
| | | EH | FH | VC QU | | VA 2022 | 1. NVA | VA 2022 inkl. NVA | VA 2022 | 1. NVA |
| SA4 | Saldo (4) Geldfluss aus der Finanzierungstätigkeit (35 – 36) | | | | | | | -7.000,00 | -7.000,00 | 0,00 |
| SA5 | Saldo (5) Geldfluss aus der voranschlagswirksamen Gebarung (Saldo 3 + Saldo 4) | | | | | | | -7.300,00 | -7.300,00 | 0,00 |
| 17 | Katastrophendienst | | | | | | | | | |
| 179 | Sonstige Einrichtungen und Maßnahmen | | | | | | | | | |
| 179000 | Sonstige Einrichtungen und Maßnahmen | | | | | | | | | |
| Operative Gebarung | | | | | | | | | | |
| SU 21 / 31 | Summe Erträge / Einzahlungen operative Gebarung | | | | 0,00 | 0,00 | 0,00 | 0,00 | 0,00 | 0,00 |
| 1/179000-650000 | Zinsen für Finanzschulden - Inland | 2241 | 3241 | 25 | | | | | | |
| SU 22 / 32 | Summe Aufwendungen / Auszahlungen operative Gebarung | | | | 0,00 | 0,00 | 0,00 | 0,00 | 0,00 | 0,00 |
| SA 0 / SA 1 | (0) Nettoergebnis (21 - 22) / (1) Geldfluss operative Gebarung (31 – 32) | | | | 0,00 | 0,00 | 0,00 | 0,00 | 0,00 | 0,00 |
| SU 23 | Summe Haushaltsrücklagen | | | | 0,00 | 0,00 | 0,00 | 0,00 | 0,00 | 0,00 |
| SA00 | Nettoergebnis nach Zuw./Entn. Haushaltsrücklagen (Saldo 0 +/- SU23) | | | | 0,00 | 0,00 | 0,00 | | | |
| Investive Gebarung | | | | | | | | | | |
| SU 33 | Summe Einzahlungen investive Gebarung | | | | | | | 0,00 | 0,00 | 0,00 |
| SU 34 | Summe Auszahlungen investive Gebarung | | | | | | | 0,00 | 0,00 | 0,00 |
| SA2 | Saldo (2) Geldfluss aus der Investiven Gebarung (33 – 34) | | | | | | | 0,00 | 0,00 | 0,00 |
| SA3 | Saldo (3) Nettofinanzierungssaldo (Saldo 1 + Saldo 2) | | | | | | | 0,00 | 0,00 | 0,00 |
| Finanzierungstätigkeit | | | | | | | | | | |
| SU 35 | Summe Einzahlungen aus der Finanzierungstätigkeit | | | | | | | 0,00 | 0,00 | 0,00 |
| 1/179000-346000 | Investitionsdarlehen von Kreditinstituten | | 3614 | 65 | | | | | | |
| SU 36 | Summe Auszahlungen aus der Finanzierungstätigkeit | | | | | | | 0,00 | 0,00 | 0,00 |
| SA4 | Saldo (4) Geldfluss aus der Finanzierungstätigkeit (35 – 36) | | | | | | | 0,00 | 0,00 | 0,00 |
| SA5 | Saldo (5) Geldfluss aus der voranschlagswirksamen Gebarung (Saldo 3 + Saldo 4) | | | | | | | 0,00 | 0,00 | 0,00 |
| 18 | Landesverteidigung | | | | | | | | | |
| 180 | Zivilschutz | | | | | | | | | |
| 180000 | Zivilschutz | | | | | | | | | |
| Operative Gebarung | | | | | | | | | | |
| 2/180000+861000 | Transfers von Ländern, Landesfonds und Landeskammern | 2121 | 3121 | 15 | 43.500,00 | | 43.500,00 | 43.500,00 | | 43.500,00 |
| SU 21 / 31 | Summe Erträge / Einzahlungen operative Gebarung | | | | 43.500,00 | 0,00 | 43.500,00 | 43.500,00 | 0,00 | 43.500,00 |
| 1/180000-726200 | Mitgliedsbeitrag - Zivilschutz | 2225 | 3225 | 24 | 1.100,00 | 1.100,00 | | 1.100,00 | 1.100,00 | |
| SU 22 / 32 | Summe Aufwendungen / Auszahlungen operative Gebarung | | | | 1.100,00 | 1.100,00 | 0,00 | 1.100,00 | 1.100,00 | 0,00 |
| SA 0 / SA 1 | (0) Nettoergebnis (21 - 22) / (1) Geldfluss operative Gebarung (31 – 32) | | | | 42.400,00 | -1.100,00 | 43.500,00 | 42.400,00 | -1.100,00 | 43.500,00 |
| SU 23 | Summe Haushaltsrücklagen | | | | 0,00 | 0,00 | 0,00 | 0,00 | 0,00 | 0,00 |

1. Nachtragsvoranschlag 2022

Stadtgemeinde Schrems

NVA Ergebnis- und Finanzierungsvoranschlag Detailnachweis

| | | MVAG | | VC QU | Ergebnisvoranschlag | | | Finanzierungsvoranschlag | | |
|-------------------------------|---|------|----|-----------|---------------------|------------------|------------------|--------------------------|-------------------|-------------------|
| | | EH | FH | | VA 2022 inkl. NVA | VA 2022 | 1. NVA | VA 2022 inkl. NVA | VA 2022 | 1. NVA |
| SA00 | Nettoergebnis nach Zuw./Entn. Haushaltsrücklagen (Saldo 0 +/- SU23) | | | | 42.400,00 | -1.100,00 | 43.500,00 | | | |
| Investive Gebarung | | | | | | | | | | |
| SU 33 | Summe Einzahlungen investive Gebarung | | | | | | | 0,00 | 0,00 | 0,00 |
| 1/180000-020000 | Maschinen und maschinelle Anlagen | | | 3414 2 41 | | | | 121.000,00 | 45.000,00 | 76.000,00 |
| SU 34 | Summe Auszahlungen investive Gebarung | | | | | | | 121.000,00 | 45.000,00 | 76.000,00 |
| SA2 | Saldo (2) Geldfluss aus der Investiven Gebarung (33 – 34) | | | | | | | -121.000,00 | -45.000,00 | -76.000,00 |
| SA3 | Saldo (3) Nettofinanzierungssaldo (Saldo 1 + Saldo 2) | | | | | | | -78.600,00 | -46.100,00 | -32.500,00 |
| Finanzierungstätigkeit | | | | | | | | | | |
| SU 35 | Summe Einzahlungen aus der Finanzierungstätigkeit | | | | | | | 0,00 | 0,00 | 0,00 |
| SU 36 | Summe Auszahlungen aus der Finanzierungstätigkeit | | | | | | | 0,00 | 0,00 | 0,00 |
| SA4 | Saldo (4) Geldfluss aus der Finanzierungstätigkeit (35 – 36) | | | | | | | 0,00 | 0,00 | 0,00 |
| SA5 | Saldo (5) Geldfluss aus der voranschlagswirksamen Gebarung (Saldo 3 + Saldo 4) | | | | | | | -78.600,00 | -46.100,00 | -32.500,00 |

| | MVAG | VC QU | Ergebnisvoranschlag | | Finanzierungsvoranschlag | | | | | |
|--|---|-------|---------------------|----------------|--------------------------|-------------|----------------|-------------------|----------------|-------------|
| | | | EH | FH | VA 2022 inkl. NVA | VA 2022 | 1. NVA | VA 2022 inkl. NVA | VA 2022 | 1. NVA |
| 2 Unterricht, Erziehung, Sport und Wissenschaft | | | | | | | | | | |
| 21 | Allgemeinbildender Unterricht | | | | | | | | | |
| 210 | Allgemeinbildende Pflichtschulen, gemeinsame Kosten | | | | | | | | | |
| 210000 | Allgemeinbildene Pflichtschulen, gemeinsame Kosten | | | | | | | | | |
| Operative Gebarung | | | | | | | | | | |
| SU 21 / 31 | Summe Erträge / Einzahlungen operative Gebarung | | | 0,00 | 0,00 | 0,00 | 0,00 | 0,00 | 0,00 | 0,00 |
| 1/210000-728000 | Entgelte f. sonstige Leistungen | 2225 | 3225 | 24 | 600,00 | 600,00 | | 600,00 | 600,00 | |
| SU 22 / 32 | Summe Aufwendungen / Auszahlungen operative Gebarung | | | 600,00 | 600,00 | 0,00 | 600,00 | 600,00 | 600,00 | 0,00 |
| SA 0 / SA 1 | (0) Nettoergebnis (21 - 22) / (1) Geldfluss operative Gebarung (31 - 32) | | | -600,00 | -600,00 | 0,00 | -600,00 | -600,00 | -600,00 | 0,00 |
| SU 23 | Summe Haushaltsrücklagen | | | 0,00 | 0,00 | 0,00 | 0,00 | 0,00 | 0,00 | 0,00 |
| SA00 | Nettoergebnis nach Zuw./Entn. Haushaltsrücklagen (Saldo 0 +/- SU23) | | | -600,00 | -600,00 | 0,00 | | | | |
| Investive Gebarung | | | | | | | | | | |
| SU 33 | Summe Einzahlungen investive Gebarung | | | | | | 0,00 | 0,00 | 0,00 | 0,00 |
| SU 34 | Summe Auszahlungen investive Gebarung | | | | | | 0,00 | 0,00 | 0,00 | 0,00 |
| SA2 | Saldo (2) Geldfluss aus der Investiven Gebarung (33 - 34) | | | | | | 0,00 | 0,00 | 0,00 | 0,00 |
| SA3 | Saldo (3) Nettofinanzierungssaldo (Saldo 1 + Saldo 2) | | | | | | -600,00 | -600,00 | -600,00 | 0,00 |
| Finanzierungstätigkeit | | | | | | | | | | |
| SU 35 | Summe Einzahlungen aus der Finanzierungstätigkeit | | | | | | 0,00 | 0,00 | 0,00 | 0,00 |
| SU 36 | Summe Auszahlungen aus der Finanzierungstätigkeit | | | | | | 0,00 | 0,00 | 0,00 | 0,00 |
| SA4 | Saldo (4) Geldfluss aus der Finanzierungstätigkeit (35 - 36) | | | | | | 0,00 | 0,00 | 0,00 | 0,00 |
| SA5 | Saldo (5) Geldfluss aus der voranschlagswirksamen Gebarung (Saldo 3 + Saldo 4) | | | | | | -600,00 | -600,00 | -600,00 | 0,00 |
| 211 | Volksschulen | | | | | | | | | |
| 211000 | Volksschule | | | | | | | | | |
| Operative Gebarung | | | | | | | | | | |
| 2/211000+810000 | Erträge aus Leistungen (Nachmittagsbetreuung) | 2114 | 3114 | 13 | 10.000,00 | 10.000,00 | | 10.000,00 | 10.000,00 | |
| 2/211000+810100 | Erträge aus Leistungen (Ferienbetreuung) | 2114 | 3114 | 13 | 2.000,00 | 2.000,00 | | 2.000,00 | 2.000,00 | |
| 2/211000+817000 | Erträge aus der Auflösung von sonstigen Rückstellungen | 2117 | | | 3.000,00 | 3.000,00 | | | | |
| 2/211000+828200 | Rückersätze von Ausgaben | 2116 | 3116 | 18 | 10.000,00 | 10.000,00 | | 10.000,00 | 10.000,00 | |
| 2/211000+829000 | Sonstige Erträge | 2116 | 3116 | 18 | | | | | | |
| 2/211000+829100 | Einnahmen Nachmittagsbetreuung | 2116 | 3116 | 18 | | | | | | |
| 2/211000+829110 | Einnahmen Ferienbetreuung | 2116 | 3116 | 18 | | | | | | |
| 2/211000+861000 | Transfers von Ländern, Landesfonds und Landeskammern | 2121 | 3121 | 15 | 15.000,00 | 15.000,00 | | 15.000,00 | 15.000,00 | |

1. Nachtragsvoranschlag 2022

NVA Ergebnis- und Finanzierungsvoranschlag Detailnachweis

Stadtgemeinde Schrems

| | | MVAG | | VC QU | Ergebnisvoranschlag | | Finanzierungsvoranschlag | | | |
|-------------------|--|------|------|-------|---------------------|------------------|--------------------------|-------------------|------------------|-------------|
| | | EH | FH | | VA 2022 inkl. NVA | VA 2022 | 1. NVA | VA 2022 inkl. NVA | VA 2022 | 1. NVA |
| 2/211000+861100 | Transfers von Ländern, Landesfonds und Landeskammern | 2121 | 3121 | 15 | 42.500,00 | 42.500,00 | | 42.500,00 | 42.500,00 | |
| 2/211000+863000 | Transfers von sonstigen Trägern öffentlichen Rechts und Sozialversicherungsträgern | 2121 | 3121 | 15 | | | | | | |
| SU 21 / 31 | Summe Erträge / Einzahlungen operative Gebarung | | | | 82.500,00 | 82.500,00 | 0,00 | 79.500,00 | 79.500,00 | 0,00 |
| 1/211000-400000 | Geringwertige Wirtschaftsgüter GWG | 2221 | 3221 | 23 | 1.500,00 | 1.500,00 | | 1.500,00 | 1.500,00 | |
| 1/211000-454000 | Reinigungsmittel | 2221 | 3221 | 23 | 2.000,00 | 2.000,00 | | 2.000,00 | 2.000,00 | |
| 1/211000-455000 | Chemische und artverwandte Mittel | 2221 | 3221 | 23 | 100,00 | 100,00 | | 100,00 | 100,00 | |
| 1/211000-456000 | Schreib-, Zeichen- und sonstige Büromittel | 2221 | 3221 | 23 | 3.000,00 | 3.000,00 | | 3.000,00 | 3.000,00 | |
| 1/211000-456100 | Ausgaben für Nachmittagsbetreuung | 2221 | 3221 | 23 | 500,00 | 500,00 | | 500,00 | 500,00 | |
| 1/211000-457000 | Druckwerke | 2221 | 3221 | 23 | 1.000,00 | 1.000,00 | | 1.000,00 | 1.000,00 | |
| 1/211000-459000 | Sonstige Verbrauchsgüter | 2221 | 3221 | 23 | 1.000,00 | 1.000,00 | | 1.000,00 | 1.000,00 | |
| 1/211000-511000 | Geldbezüge | 2211 | 3211 | 20 | 124.800,00 | 124.800,00 | | 124.800,00 | 124.800,00 | |
| 1/211000-523000 | Geldbezüge der nicht ganzjährig beschäftigten Arbeiter | 2211 | 3211 | 20 | | | | | | |
| 1/211000-565000 | Mehrleistungsvergütungen | 2211 | 3211 | 20 | 2.600,00 | 2.600,00 | | 2.600,00 | 2.600,00 | |
| 1/211000-566000 | Zuwendungen aus Anlass von Dienstjubiläen | 2212 | 3212 | 20 | | | | | | |
| 1/211000-580000 | Dienstgeberbeiträge zum Ausgleichsfonds für Familienbeihilfen | 2212 | 3212 | 20 | 3.300,00 | 3.300,00 | | 3.300,00 | 3.300,00 | |
| 1/211000-582000 | DGB zum Ausgleichsfonds für Familienbeihilfen | 2212 | 3212 | 20 | 25.300,00 | 25.300,00 | | 25.300,00 | 25.300,00 | |
| 1/211000-582100 | Beitrag MV-Kassen | 2212 | 3212 | 20 | 1.200,00 | 1.200,00 | | 1.200,00 | 1.200,00 | |
| 1/211000-591000 | Dotierung von Rückstellungen für Abfertigungen | 2214 | | | 1.700,00 | 1.700,00 | | | | |
| 1/211000-592000 | Dotierung von Rückstellungen für Jubiläumszuwendungen | 2214 | | | 800,00 | 800,00 | | | | |
| 1/211000-600000 | Strom | 2222 | 3222 | 24 | 6.000,00 | 6.000,00 | | 6.000,00 | 6.000,00 | |
| 1/211000-600100 | Gas/Wärmelieferung | 2222 | 3222 | 24 | 20.000,00 | 20.000,00 | | 20.000,00 | 20.000,00 | |
| 1/211000-614000 | Instandhaltung Schulgebäude | 2224 | 3224 | 24 | 2.000,00 | 2.000,00 | | 2.000,00 | 2.000,00 | |
| 1/211000-618100 | Instandhaltung Schuleinrichtung | 2224 | 3224 | 24 | 5.000,00 | 5.000,00 | | 5.000,00 | 5.000,00 | |
| 1/211000-618200 | div. Ausgaben Nachmittagsbetreuung | 2224 | 3224 | 24 | | | | | | |
| 1/211000-619000 | Instandhaltung von Sonderanlagen (Schulhof) | 2224 | 3224 | 24 | | | | | | |
| 1/211000-630000 | Postdienste | 2222 | 3222 | 24 | 200,00 | 200,00 | | 200,00 | 200,00 | |
| 1/211000-631000 | Telekommunikationsdienste | 2222 | 3222 | 24 | 1.100,00 | 1.100,00 | | 1.100,00 | 1.100,00 | |
| 1/211000-670000 | Versicherungen | 2222 | 3222 | 24 | 200,00 | 200,00 | | 200,00 | 200,00 | |
| 1/211000-680000 | Planmäßige Abschreibung | 2226 | | | 4.300,00 | 4.300,00 | | | | |
| 1/211000-705000 | Ausgaben für Finanzierungsleasing Umbau-Anteil VS 40% | 2223 | 3223 | 24 | | | | | | |

1. Nachtragsvoranschlag 2022

Stadtgemeinde Schrems

NVA Ergebnis- und Finanzierungsvoranschlag Detailnachweis

| | | MVAG | | VC QU | Ergebnisvoranschlag | | Finanzierungsvoranschlag | | | |
|-------------------------------|---|------|------|-------|---------------------|--------------------|--------------------------|--------------------|--------------------|-------------|
| | | EH | FH | | VA 2022 inkl. NVA | VA 2022 | 1. NVA | VA 2022 inkl. NVA | VA 2022 | 1. NVA |
| 1/211000-710000 | Öffentliche Abgaben | 2225 | 3225 | 24 | 400,00 | 400,00 | | 400,00 | 400,00 | |
| 1/211000-711000 | Gebühren für die Benützung von Gemeindeeinrichtungen u. Anlagen | 2225 | 3225 | 24 | 900,00 | 900,00 | | 900,00 | 900,00 | |
| 1/211000-720000 | Bauhofleistungen | 2225 | 3225 | 24 | 4.900,00 | 4.900,00 | | 4.900,00 | 4.900,00 | |
| 1/211000-720200 | Fuhrparkleistungen | 2225 | 3225 | 24 | | | | | | |
| 1/211000-724000 | Reisegebühren | 2225 | 3225 | 24 | | | | | | |
| 1/211000-728000 | Entgelte für sonstige Leistungen | 2225 | 3225 | 24 | 3.000,00 | 3.000,00 | | 3.000,00 | 3.000,00 | |
| 1/211000-728400 | Unterrichtsfilmbeitrag | 2225 | 3225 | 24 | 1.200,00 | 1.200,00 | | 1.200,00 | 1.200,00 | |
| 1/211000-729000 | Sonstige Ausgaben | 2225 | 3225 | 24 | 500,00 | 500,00 | | 500,00 | 500,00 | |
| SU 22 / 32 | Summe Aufwendungen / Auszahlungen operative Gebarung | | | | 218.500,00 | 218.500,00 | 0,00 | 211.700,00 | 211.700,00 | 0,00 |
| SA 0 / SA 1 | (0) Nettoergebnis (21 - 22) / (1) Geldfluss operative Gebarung (31 - 32) | | | | -136.000,00 | -136.000,00 | 0,00 | -132.200,00 | -132.200,00 | 0,00 |
| SU 23 | Summe Haushaltsrücklagen | | | | 0,00 | 0,00 | 0,00 | 0,00 | 0,00 | 0,00 |
| SA00 | Nettoergebnis nach Zuw./Entn. Haushaltsrücklagen (Saldo 0 +/- SU23) | | | | -136.000,00 | -136.000,00 | 0,00 | | | |
| Investive Gebarung | | | | | | | | | | |
| 6/211000+302000 | Kapitaltransfers von Gemeinden, Gemeindeverbänden (ohne marktbestimmte Tätigkeit) und Gemeindefonds | | 3331 | 1 33 | | | | 470.000,00 | 470.000,00 | |
| SU 33 | Summe Einzahlungen investive Gebarung | | | | | | | 470.000,00 | 470.000,00 | 0,00 |
| 5/211000-010000 | Gebäude und Bauten | | 3413 | 1 40 | | | | 850.000,00 | 850.000,00 | |
| 1/211000-020000 | Maschinen und maschinelle Anlagen/EDV Vernetzung Klassen | | 3414 | 2 41 | | | | | | |
| 1/211000-042200 | Schulmöbel, Lehrmittel | | 3415 | 2 41 | | | | 5.000,00 | 5.000,00 | |
| 1/211000-070000 | Aktivierungsfähige Rechte (immaterielle Vermögenswerte) | | 3411 | 2 42 | | | | 500,00 | 500,00 | |
| SU 34 | Summe Auszahlungen investive Gebarung | | | | | | | 855.500,00 | 855.500,00 | 0,00 |
| SA2 | Saldo (2) Geldfluss aus der Investiven Gebarung (33 - 34) | | | | | | | -385.500,00 | -385.500,00 | 0,00 |
| SA3 | Saldo (3) Nettofinanzierungssaldo (Saldo 1 + Saldo 2) | | | | | | | -517.700,00 | -517.700,00 | 0,00 |
| Finanzierungstätigkeit | | | | | | | | | | |
| 6/211000+346000 | Investitionsdarlehen von Finanzunternehmen | | 3514 | 1 55 | | | | 380.000,00 | 380.000,00 | |
| SU 35 | Summe Einzahlungen aus der Finanzierungstätigkeit | | | | | | | 380.000,00 | 380.000,00 | 0,00 |
| SU 36 | Summe Auszahlungen aus der Finanzierungstätigkeit | | | | | | | 0,00 | 0,00 | 0,00 |
| SA4 | Saldo (4) Geldfluss aus der Finanzierungstätigkeit (35 - 36) | | | | | | | 380.000,00 | 380.000,00 | 0,00 |
| SA5 | Saldo (5) Geldfluss aus der voranschlagswirksamen Gebarung (Saldo 3 + Saldo 4) | | | | | | | -137.700,00 | -137.700,00 | 0,00 |

1. Nachtragsvoranschlag 2022

Stadtgemeinde Schrems

NVA Ergebnis- und Finanzierungsvoranschlag Detailnachweis

| | | MVAG | | VC QU | Ergebnisvoranschlag | | Finanzierungsvoranschlag | | | |
|-------------------------------|---|------|------|-------|---------------------|--------------------|--------------------------|--------------------|--------------------|-------------|
| | | EH | FH | | VA 2022 inkl. NVA | VA 2022 | 1. NVA | VA 2022 inkl. NVA | VA 2022 | 1. NVA |
| 212 | Hauptschulen | | | | | | | | | |
| 212000 | Neue Mittelschulen/ Hauptschulen | | | | | | | | | |
| Operative Gebarung | | | | | | | | | | |
| 2/212000+816000 | Kostenbeiträge (Kostensätze) für sonstige Leistungen | 2114 | 3114 | 13 | | | | | | |
| 2/212000+817000 | Erträge aus der Auflösung von sonstigen Rückstellungen | 2117 | | | | | | | | |
| 2/212000+863000 | Entgeltbeihilfe BSB NÖ | 2121 | 3121 | 15 | | | | | | |
| SU 21 / 31 | Summe Erträge / Einzahlungen operative Gebarung | | | | 0,00 | 0,00 | 0,00 | 0,00 | 0,00 | 0,00 |
| 1/212000-591000 | Dotierung von Rückstellungen für Abfertigungen | 2214 | | | 600,00 | 600,00 | | | | |
| 1/212000-592000 | Dotierung von Rückstellungen für Jubiläumszuwendungen | 2214 | | | 1.100,00 | 1.100,00 | | | | |
| 1/212000-752000 | Transfers an Gemeinden, Gemeindeverbände (ohne marktbestimmte Tätigkeit) und Gemeindefonds | 2231 | 3231 | 26 | 341.800,00 | 341.800,00 | | 341.800,00 | 341.800,00 | |
| SU 22 / 32 | Summe Aufwendungen / Auszahlungen operative Gebarung | | | | 343.500,00 | 343.500,00 | 0,00 | 341.800,00 | 341.800,00 | 0,00 |
| SA 0 / SA 1 | (0) Nettoergebnis (21 - 22) / (1) Geldfluss operative Gebarung (31 - 32) | | | | -343.500,00 | -343.500,00 | 0,00 | -341.800,00 | -341.800,00 | 0,00 |
| SU 23 | Summe Haushaltsrücklagen | | | | 0,00 | 0,00 | 0,00 | 0,00 | 0,00 | 0,00 |
| SA00 | Nettoergebnis nach Zuw./Entn. Haushaltsrücklagen (Saldo 0 +/- SU23) | | | | -343.500,00 | -343.500,00 | 0,00 | | | |
| Investive Gebarung | | | | | | | | | | |
| SU 33 | Summe Einzahlungen investive Gebarung | | | | | | | 0,00 | 0,00 | 0,00 |
| SU 34 | Summe Auszahlungen investive Gebarung | | | | | | | 0,00 | 0,00 | 0,00 |
| SA2 | Saldo (2) Geldfluss aus der Investiven Gebarung (33 - 34) | | | | | | | 0,00 | 0,00 | 0,00 |
| SA3 | Saldo (3) Nettofinanzierungssaldo (Saldo 1 + Saldo 2) | | | | | | | -341.800,00 | -341.800,00 | 0,00 |
| Finanzierungstätigkeit | | | | | | | | | | |
| SU 35 | Summe Einzahlungen aus der Finanzierungstätigkeit | | | | | | | 0,00 | 0,00 | 0,00 |
| SU 36 | Summe Auszahlungen aus der Finanzierungstätigkeit | | | | | | | 0,00 | 0,00 | 0,00 |
| SA4 | Saldo (4) Geldfluss aus der Finanzierungstätigkeit (35 - 36) | | | | | | | 0,00 | 0,00 | 0,00 |
| SA5 | Saldo (5) Geldfluss aus der voranschlagswirksamen Gebarung (Saldo 3 + Saldo 4) | | | | | | | -341.800,00 | -341.800,00 | 0,00 |
| 213 | Sonderschulen | | | | | | | | | |
| 213000 | Sonderschulen | | | | | | | | | |
| Operative Gebarung | | | | | | | | | | |
| 2/213000+862000 | Transfers von Gemeinden, Gemeindeverbände (ohne marktbestimmte Tätigkeit) und Gemeindefonds | 2121 | 3121 | 15 | | | | | | |
| SU 21 / 31 | Summe Erträge / Einzahlungen operative Gebarung | | | | 0,00 | 0,00 | 0,00 | 0,00 | 0,00 | 0,00 |

1. Nachtragsvoranschlag 2022

Stadtgemeinde Schrems

NVA Ergebnis- und Finanzierungsvoranschlag Detailnachweis

| | | MVAG | | VC QU | Ergebnisvoranschlag | | | Finanzierungsvoranschlag | | |
|-------------------------------|---|------|------|-------|---------------------|-------------------|-------------|--------------------------|-------------------|-------------|
| | | EH | FH | | VA 2022 inkl. NVA | VA 2022 | 1. NVA | VA 2022 inkl. NVA | VA 2022 | 1. NVA |
| 1/213000-752000 | Transfers an Gemeinden, Gemeindeverbände (ohne marktbestimmte Tätigkeit) und Gemeindefonds | 2231 | 3231 | 26 | 42.400,00 | 42.400,00 | | 42.400,00 | 42.400,00 | |
| SU 22 / 32 | Summe Aufwendungen / Auszahlungen operative Gebarung | | | | 42.400,00 | 42.400,00 | 0,00 | 42.400,00 | 42.400,00 | 0,00 |
| SA 0 / SA 1 | (0) Nettoergebnis (21 - 22) / (1) Geldfluss operative Gebarung (31 - 32) | | | | -42.400,00 | -42.400,00 | 0,00 | -42.400,00 | -42.400,00 | 0,00 |
| SU 23 | Summe Haushaltsrücklagen | | | | 0,00 | 0,00 | 0,00 | 0,00 | 0,00 | 0,00 |
| SA00 | Nettoergebnis nach Zuw./Entn. Haushaltsrücklagen (Saldo 0 +/- SU23) | | | | -42.400,00 | -42.400,00 | 0,00 | | | |
| Investive Gebarung | | | | | | | | | | |
| SU 33 | Summe Einzahlungen investive Gebarung | | | | | | | 0,00 | 0,00 | 0,00 |
| SU 34 | Summe Auszahlungen investive Gebarung | | | | | | | 0,00 | 0,00 | 0,00 |
| SA2 | Saldo (2) Geldfluss aus der Investiven Gebarung (33 - 34) | | | | | | | 0,00 | 0,00 | 0,00 |
| SA3 | Saldo (3) Nettofinanzierungssaldo (Saldo 1 + Saldo 2) | | | | | | | -42.400,00 | -42.400,00 | 0,00 |
| Finanzierungstätigkeit | | | | | | | | | | |
| SU 35 | Summe Einzahlungen aus der Finanzierungstätigkeit | | | | | | | 0,00 | 0,00 | 0,00 |
| SU 36 | Summe Auszahlungen aus der Finanzierungstätigkeit | | | | | | | 0,00 | 0,00 | 0,00 |
| SA4 | Saldo (4) Geldfluss aus der Finanzierungstätigkeit (35 - 36) | | | | | | | 0,00 | 0,00 | 0,00 |
| SA5 | Saldo (5) Geldfluss aus der voranschlagswirksamen Gebarung (Saldo 3 + Saldo 4) | | | | | | | -42.400,00 | -42.400,00 | 0,00 |
| 214 | Polytechnische Schulen | | | | | | | | | |
| 214000 | Polytechnische Schulen | | | | | | | | | |
| Operative Gebarung | | | | | | | | | | |
| 2/214000+862000 | Transfers von Gemeinden, Gemeindeverbände (ohne marktbestimmte Tätigkeit) und Gemeindefonds | 2121 | 3121 | 15 | | | | | | |
| SU 21 / 31 | Summe Erträge / Einzahlungen operative Gebarung | | | | 0,00 | 0,00 | 0,00 | 0,00 | 0,00 | 0,00 |
| 1/214000-752000 | Transfers an Gemeinden, Gemeindeverbände (ohne marktbestimmte Tätigkeit) und Gemeindefonds | 2231 | 3231 | 26 | 18.800,00 | 18.800,00 | | 18.800,00 | 18.800,00 | |
| SU 22 / 32 | Summe Aufwendungen / Auszahlungen operative Gebarung | | | | 18.800,00 | 18.800,00 | 0,00 | 18.800,00 | 18.800,00 | 0,00 |
| SA 0 / SA 1 | (0) Nettoergebnis (21 - 22) / (1) Geldfluss operative Gebarung (31 - 32) | | | | -18.800,00 | -18.800,00 | 0,00 | -18.800,00 | -18.800,00 | 0,00 |
| SU 23 | Summe Haushaltsrücklagen | | | | 0,00 | 0,00 | 0,00 | 0,00 | 0,00 | 0,00 |
| SA00 | Nettoergebnis nach Zuw./Entn. Haushaltsrücklagen (Saldo 0 +/- SU23) | | | | -18.800,00 | -18.800,00 | 0,00 | | | |
| Investive Gebarung | | | | | | | | | | |
| SU 33 | Summe Einzahlungen investive Gebarung | | | | | | | 0,00 | 0,00 | 0,00 |
| SU 34 | Summe Auszahlungen investive Gebarung | | | | | | | 0,00 | 0,00 | 0,00 |
| SA2 | Saldo (2) Geldfluss aus der Investiven Gebarung (33 - 34) | | | | | | | 0,00 | 0,00 | 0,00 |
| SA3 | Saldo (3) Nettofinanzierungssaldo (Saldo 1 + Saldo 2) | | | | | | | -18.800,00 | -18.800,00 | 0,00 |

1. Nachtragsvoranschlag 2022

Stadtgemeinde Schrems

NVA Ergebnis- und Finanzierungsvoranschlag Detailnachweis

| | | MVAG | | VC QU | Ergebnisvoranschlag | | | Finanzierungsvoranschlag | | |
|---|---|------|------|-------|---------------------|--------------------|------------------|--------------------------|--------------------|------------------|
| | | EH | FH | | VA 2022 inkl. NVA | VA 2022 | 1. NVA | VA 2022 inkl. NVA | VA 2022 | 1. NVA |
| Finanzierungstätigkeit | | | | | | | | | | |
| SU 35 | Summe Einzahlungen aus der Finanzierungstätigkeit | | | | | | | 0,00 | 0,00 | 0,00 |
| SU 36 | Summe Auszahlungen aus der Finanzierungstätigkeit | | | | | | | 0,00 | 0,00 | 0,00 |
| SA4 | Saldo (4) Geldfluss aus der Finanzierungstätigkeit (35 – 36) | | | | | | | 0,00 | 0,00 | 0,00 |
| SA5 | Saldo (5) Geldfluss aus der voranschlagswirksamen Gebarung (Saldo 3 + Saldo 4) | | | | | | | -18.800,00 | -18.800,00 | 0,00 |
| 22 Berufsbildender Unterricht; Anstalten der Lehrer- und Erzieherbildung | | | | | | | | | | |
| 220 Berufsbildende Pflichtschulen | | | | | | | | | | |
| 220000 Berufsbildende Pflichtschulen | | | | | | | | | | |
| Operative Gebarung | | | | | | | | | | |
| 2/220000+816600 | Ersatz Zahlungen LBS | 2114 | 3114 | 13 | 20.000,00 | | 20.000,00 | 20.000,00 | | 20.000,00 |
| 2/220000+829000 | Sonstige Erträge | 2116 | 3116 | 18 | | | | | | |
| SU 21 / 31 | Summe Erträge / Einzahlungen operative Gebarung | | | | 20.000,00 | 0,00 | 20.000,00 | 20.000,00 | 0,00 | 20.000,00 |
| 1/220000-600000 | Strom | 2222 | 3222 | 24 | 20.000,00 | 20.000,00 | | 20.000,00 | 20.000,00 | |
| 1/220000-600100 | Gas/Wärmelieferung | 2222 | 3222 | 24 | 45.000,00 | 45.000,00 | | 45.000,00 | 45.000,00 | |
| 1/220000-711000 | Gebühren für die Benützung von Gemeindefeinrichtungen u. Anlagen | 2225 | 3225 | 24 | 5.600,00 | 5.600,00 | | 5.600,00 | 5.600,00 | |
| 1/220000-729300 | Berufsschülererhaltungsbeitrag | 2225 | 3225 | 24 | | | | | | |
| 1/220000-751000 | Transfers an Länder, Landesfonds und Landeskammern | 2231 | 3231 | 26 | 197.000,00 | 197.000,00 | | 197.000,00 | 197.000,00 | |
| SU 22 / 32 | Summe Aufwendungen / Auszahlungen operative Gebarung | | | | 267.600,00 | 267.600,00 | 0,00 | 267.600,00 | 267.600,00 | 0,00 |
| SA 0 / SA 1 | (0) Nettoergebnis (21 - 22) / (1) Geldfluss operative Gebarung (31 – 32) | | | | -247.600,00 | -267.600,00 | 20.000,00 | -247.600,00 | -267.600,00 | 20.000,00 |
| SU 23 | Summe Haushaltsrücklagen | | | | 0,00 | 0,00 | 0,00 | 0,00 | 0,00 | 0,00 |
| SA00 | Nettoergebnis nach Zuw./Entn. Haushaltsrücklagen (Saldo 0 +/- SU23) | | | | -247.600,00 | -267.600,00 | 20.000,00 | | | |
| Investive Gebarung | | | | | | | | | | |
| SU 33 | Summe Einzahlungen investive Gebarung | | | | | | | 0,00 | 0,00 | 0,00 |
| SU 34 | Summe Auszahlungen investive Gebarung | | | | | | | 0,00 | 0,00 | 0,00 |
| SA2 | Saldo (2) Geldfluss aus der Investiven Gebarung (33 – 34) | | | | | | | 0,00 | 0,00 | 0,00 |
| SA3 | Saldo (3) Nettofinanzierungssaldo (Saldo 1 + Saldo 2) | | | | | | | -247.600,00 | -267.600,00 | 20.000,00 |
| Finanzierungstätigkeit | | | | | | | | | | |
| SU 35 | Summe Einzahlungen aus der Finanzierungstätigkeit | | | | | | | 0,00 | 0,00 | 0,00 |
| SU 36 | Summe Auszahlungen aus der Finanzierungstätigkeit | | | | | | | 0,00 | 0,00 | 0,00 |
| SA4 | Saldo (4) Geldfluss aus der Finanzierungstätigkeit (35 – 36) | | | | | | | 0,00 | 0,00 | 0,00 |
| SA5 | Saldo (5) Geldfluss aus der voranschlagswirksamen Gebarung (Saldo 3 + Saldo 4) | | | | | | | -247.600,00 | -267.600,00 | 20.000,00 |

| | | MVAG | | VC QU | Ergebnisvoranschlag | | Finanzierungsvoranschlag | | | |
|-------------------------------|---|------|------|-------|---------------------|------------------|--------------------------|-------------------|------------------|-------------|
| | | EH | FH | | VA 2022 inkl. NVA | VA 2022 | 1. NVA | VA 2022 inkl. NVA | VA 2022 | 1. NVA |
| 23 | Förderung des Unterrichts | | | | | | | | | |
| 232 | Schülerbetreuung | | | | | | | | | |
| 232000 | Schülerbetreuung | | | | | | | | | |
| Operative Gebarung | | | | | | | | | | |
| SU 21 / 31 | Summe Erträge / Einzahlungen operative Gebarung | | | | 0,00 | 0,00 | 0,00 | 0,00 | 0,00 | 0,00 |
| 1/232000-728000 | Entgelte für sonstige Leistungen Schullandwochen, Skikurse ua. | 2225 | 3225 | 24 | 1.000,00 | 1.000,00 | | 1.000,00 | 1.000,00 | |
| SU 22 / 32 | Summe Aufwendungen / Auszahlungen operative Gebarung | | | | 1.000,00 | 1.000,00 | 0,00 | 1.000,00 | 1.000,00 | 0,00 |
| SA 0 / SA 1 | (0) Nettoergebnis (21 - 22) / (1) Geldfluss operative Gebarung (31 – 32) | | | | -1.000,00 | -1.000,00 | 0,00 | -1.000,00 | -1.000,00 | 0,00 |
| SU 23 | Summe Haushaltsrücklagen | | | | 0,00 | 0,00 | 0,00 | 0,00 | 0,00 | 0,00 |
| SA00 | Nettoergebnis nach Zuw./Entn. Haushaltsrücklagen (Saldo 0 +/- SU23) | | | | -1.000,00 | -1.000,00 | 0,00 | | | |
| Investive Gebarung | | | | | | | | | | |
| SU 33 | Summe Einzahlungen investive Gebarung | | | | | | | 0,00 | 0,00 | 0,00 |
| SU 34 | Summe Auszahlungen investive Gebarung | | | | | | | 0,00 | 0,00 | 0,00 |
| SA2 | Saldo (2) Geldfluss aus der Investiven Gebarung (33 – 34) | | | | | | | 0,00 | 0,00 | 0,00 |
| SA3 | Saldo (3) Nettofinanzierungssaldo (Saldo 1 + Saldo 2) | | | | | | | -1.000,00 | -1.000,00 | 0,00 |
| Finanzierungstätigkeit | | | | | | | | | | |
| SU 35 | Summe Einzahlungen aus der Finanzierungstätigkeit | | | | | | | 0,00 | 0,00 | 0,00 |
| SU 36 | Summe Auszahlungen aus der Finanzierungstätigkeit | | | | | | | 0,00 | 0,00 | 0,00 |
| SA4 | Saldo (4) Geldfluss aus der Finanzierungstätigkeit (35 – 36) | | | | | | | 0,00 | 0,00 | 0,00 |
| SA5 | Saldo (5) Geldfluss aus der voranschlagswirksamen Gebarung (Saldo 3 + Saldo 4) | | | | | | | -1.000,00 | -1.000,00 | 0,00 |
| 24 | Vorschulische Erziehung | | | | | | | | | |
| 240 | Kindergärten | | | | | | | | | |
| 240000 | Kindergärten | | | | | | | | | |
| Operative Gebarung | | | | | | | | | | |
| 2/240000+810100 | Elternbeiträge | 2114 | 3114 | 13 | 20.000,00 | 20.000,00 | | 20.000,00 | 20.000,00 | |
| 2/240000+810200 | Erträge aus Leistungen (Beförderung Kinder) | 2114 | 3114 | 13 | 10.000,00 | 10.000,00 | | 10.000,00 | 10.000,00 | |
| 2/240000+810300 | Erträge aus Leistungen (Nachmittags- und Ferienbetreuung) | 2114 | 3114 | 13 | 6.000,00 | 6.000,00 | | 6.000,00 | 6.000,00 | |
| 2/240000+813000 | Erträge aus der Auflösung von Investitionszuschüssen (Kapitaltransfers) | 2127 | | | 17.700,00 | 17.700,00 | | | | |
| 2/240000+817000 | Erträge aus der Auflösung von sonstigen Rückstellungen | 2117 | | | 23.300,00 | 23.300,00 | | | | |
| 2/240000+828100 | sonstige Einnahmen | 2116 | 3116 | 18 | | | | | | |
| 2/240000+828300 | Ersätze für Beförderung von Kindern | 2116 | 3116 | 18 | | | | | | |

1. Nachtragsvoranschlag 2022

Stadtgemeinde Schrems

NVA Ergebnis- und Finanzierungsvoranschlag Detailnachweis

| | | MVAG | | VC QU | Ergebnisvoranschlag | | Finanzierungsvoranschlag | | | |
|-------------------|--|------|------|-------|---------------------|-------------------|--------------------------|-------------------|------------------|-------------|
| | | EH | FH | | VA 2022 inkl. NVA | VA 2022 | 1. NVA | VA 2022 inkl. NVA | VA 2022 | 1. NVA |
| 2/240000+829000 | Sonstige Erträge | 2116 | 3116 | 18 | | | | | | |
| 2/240000+829000/1 | Sonstige Erträge | 2116 | 3116 | 18 | | | | | | |
| 2/240000+861000 | Transfers von Ländern, Landesfonds und Landeskammern | 2121 | 3121 | 15 | 500,00 | 500,00 | | 500,00 | 500,00 | |
| 2/240000+861120 | Landeszuschüsse (Zinsen) | 2121 | 3121 | 15 | 6.900,00 | 6.900,00 | | 6.900,00 | 6.900,00 | |
| 2/240000+863000 | Transfers von sonstigen Trägern öffentlichen Rechts und Sozialversicherungsträgern | 2121 | 3121 | 15 | 20.000,00 | 20.000,00 | | 20.000,00 | 20.000,00 | |
| SU 21 / 31 | Summe Erträge / Einzahlungen operative Gebarung | | | | 104.400,00 | 104.400,00 | 0,00 | 63.400,00 | 63.400,00 | 0,00 |
| 1/240000-400000 | Geringwertige Wirtschaftsgüter GWG | 2221 | 3221 | 23 | 1.000,00 | 1.000,00 | | 1.000,00 | 1.000,00 | |
| 1/240000-430000 | Lebensmittel | 2221 | 3221 | 23 | 1.000,00 | 1.000,00 | | 1.000,00 | 1.000,00 | |
| 1/240000-454000 | Reinigungsmittel | 2221 | 3221 | 23 | 2.000,00 | 2.000,00 | | 2.000,00 | 2.000,00 | |
| 1/240000-455000 | Chemische und artverwandte Mittel | 2221 | 3221 | 23 | 500,00 | 500,00 | | 500,00 | 500,00 | |
| 1/240000-456000 | Schreib-, Zeichen- und sonstige Büromittel | 2221 | 3221 | 23 | 1.500,00 | 1.500,00 | | 1.500,00 | 1.500,00 | |
| 1/240000-456100 | Bildungs- und Beschäftigungsmaterial | 2221 | 3221 | 23 | 20.000,00 | 20.000,00 | | 20.000,00 | 20.000,00 | |
| 1/240000-457000 | Druckwerke | 2221 | 3221 | 23 | 500,00 | 500,00 | | 500,00 | 500,00 | |
| 1/240000-459000 | Sonstige Verbrauchsgüter | 2221 | 3221 | 23 | 1.000,00 | 1.000,00 | | 1.000,00 | 1.000,00 | |
| 1/240000-511000 | Geldbezüge | 2211 | 3211 | 20 | 333.200,00 | 333.200,00 | | 333.200,00 | 333.200,00 | |
| 1/240000-523000 | Geldbezüge der nicht ganzjährig beschäftigten Arbeiter | 2211 | 3211 | 20 | 5.900,00 | 5.900,00 | | 5.900,00 | 5.900,00 | |
| 1/240000-565000 | Mehrleistungsvergütung | 2211 | 3211 | 20 | 8.100,00 | 8.100,00 | | 8.100,00 | 8.100,00 | |
| 1/240000-566000 | Zuwendungen aus Anlass von Dienstjubiläen | 2212 | 3212 | 20 | | | | | | |
| 1/240000-569000 | Sonstige Nebengebühren | 2211 | 3211 | 20 | 3.100,00 | 3.100,00 | | 3.100,00 | 3.100,00 | |
| 1/240000-580000 | Dienstgeberbeiträge zum Ausgleichsfonds für Familienbeihilfen | 2212 | 3212 | 20 | 12.600,00 | 12.600,00 | | 12.600,00 | 12.600,00 | |
| 1/240000-582000 | DGB zum Ausgleichsfonds für Familienbeihilfen | 2212 | 3212 | 20 | 71.100,00 | 71.100,00 | | 71.100,00 | 71.100,00 | |
| 1/240000-582100 | Beitrag MV-Kassen | 2212 | 3212 | 20 | 2.900,00 | 2.900,00 | | 2.900,00 | 2.900,00 | |
| 1/240000-591000 | Dotierung von Rückstellungen für Abfertigungen | 2214 | | | 6.200,00 | 6.200,00 | | | | |
| 1/240000-592000 | Dotierung von Rückstellungen für Jubiläumszuwendungen | 2214 | | | 4.500,00 | 4.500,00 | | | | |
| 1/240000-600000 | Strom | 2222 | 3222 | 24 | 5.000,00 | 5.000,00 | | 5.000,00 | 5.000,00 | |
| 1/240000-600100 | Gas/Wärmelieferung | 2222 | 3222 | 24 | 11.000,00 | 11.000,00 | | 11.000,00 | 11.000,00 | |
| 1/240000-614000 | Instandhaltung von Gebäuden | 2224 | 3224 | 24 | 5.000,00 | 5.000,00 | | 5.000,00 | 5.000,00 | |
| 1/240000-618000 | Instandhaltung von sonstigen Anlage Garten und Grünflächen | 2224 | 3224 | 24 | 15.000,00 | 15.000,00 | | 15.000,00 | 15.000,00 | |
| 1/240000-618200 | Instandhaltung Einrichtung | 2224 | 3224 | 24 | 1.000,00 | 1.000,00 | | 1.000,00 | 1.000,00 | |
| 1/240000-621000 | Sonstige Transporte (Beförderung Kinder) | 2222 | 3222 | 24 | 20.000,00 | 20.000,00 | | 20.000,00 | 20.000,00 | |
| 1/240000-630000 | Postdienste | 2222 | 3222 | 24 | | | | | | |

1. Nachtragsvoranschlag 2022

Stadtgemeinde Schrems

NVA Ergebnis- und Finanzierungsvoranschlag Detailnachweis

| | | MVAG | | VC QU | Ergebnisvoranschlag | | Finanzierungsvoranschlag | | | |
|-------------------------------|---|------|------|-------|---------------------|--------------------|--------------------------|--------------------|--------------------|-------------|
| | | EH | FH | | VA 2022 inkl. NVA | VA 2022 | 1. NVA | VA 2022 inkl. NVA | VA 2022 | 1. NVA |
| 1/240000-631000 | Telekommunikationsdienste | 2222 | 3222 | 24 | 3.000,00 | 3.000,00 | | 3.000,00 | 3.000,00 | |
| 1/240000-650000/7 | Zinsen für Finanzschulden - Inland KG-Neubau | 2241 | 3241 | 25 | 12.000,00 | 12.000,00 | | 12.000,00 | 12.000,00 | |
| 1/240000-670000 | Versicherungen | 2222 | 3222 | 24 | 6.500,00 | 6.500,00 | | 6.500,00 | 6.500,00 | |
| 1/240000-680000 | Planmäßige Abschreibung | 2226 | | | 108.100,00 | 108.100,00 | | | | |
| 1/240000-710000 | Öffentliche Abgaben | 2225 | 3225 | 24 | 1.300,00 | 1.300,00 | | 1.300,00 | 1.300,00 | |
| 1/240000-711000 | Gebühren für die Benützung von Gemeindeeinrichtungen u. Anlagen | 2225 | 3225 | 24 | 1.500,00 | 1.500,00 | | 1.500,00 | 1.500,00 | |
| 1/240000-720000 | Bauhofleistungen | 2225 | 3225 | 24 | 2.300,00 | 2.300,00 | | 2.300,00 | 2.300,00 | |
| 1/240000-720200 | Fuhrparkleistungen | 2225 | 3225 | 24 | | | | | | |
| 1/240000-724000 | Reisegebühren | 2225 | 3225 | 24 | | | | | | |
| 1/240000-728000 | Entgelte für sonstige Leistungen | 2225 | 3225 | 24 | 11.000,00 | 11.000,00 | | 11.000,00 | 11.000,00 | |
| 1/240000-757000 | Laufende Transferzahlungen Förderung Kinder Tagesbetreuung | 2234 | 3234 | 27 | 100,00 | 100,00 | | 100,00 | 100,00 | |
| SU 22 / 32 | Summe Aufwendungen / Auszahlungen operative Gebarung | | | | 677.900,00 | 677.900,00 | 0,00 | 559.100,00 | 559.100,00 | 0,00 |
| SA 0 / SA 1 | (0) Nettoergebnis (21 - 22) / (1) Geldfluss operative Gebarung (31 - 32) | | | | -573.500,00 | -573.500,00 | 0,00 | -495.700,00 | -495.700,00 | 0,00 |
| SU 23 | Summe Haushaltsrücklagen | | | | 0,00 | 0,00 | 0,00 | 0,00 | 0,00 | 0,00 |
| SA00 | Nettoergebnis nach Zuw./Entn. Haushaltsrücklagen (Saldo 0 +/- SU23) | | | | -573.500,00 | -573.500,00 | 0,00 | | | |
| Investive Gebarung | | | | | | | | | | |
| SU 33 | Summe Einzahlungen investive Gebarung | | | | | | | 0,00 | 0,00 | 0,00 |
| 1/240000-006000 | Sonstige Grundstückseinrichtungen | | 3412 | 2 40 | | | | 3.600,00 | 3.600,00 | |
| 1/240000-042300 | Betriebsausstattung | | 3415 | 2 41 | | | | 2.000,00 | 2.000,00 | |
| 1/240000-070000 | Aktivierungsfähige Rechte (immaterielle Vermögenswerte) | | 3411 | 2 42 | | | | 500,00 | 500,00 | |
| SU 34 | Summe Auszahlungen investive Gebarung | | | | | | | 6.100,00 | 6.100,00 | 0,00 |
| SA2 | Saldo (2) Geldfluss aus der Investiven Gebarung (33 - 34) | | | | | | | -6.100,00 | -6.100,00 | 0,00 |
| SA3 | Saldo (3) Nettofinanzierungssaldo (Saldo 1 + Saldo 2) | | | | | | | -501.800,00 | -501.800,00 | 0,00 |
| Finanzierungstätigkeit | | | | | | | | | | |
| SU 35 | Summe Einzahlungen aus der Finanzierungstätigkeit | | | | | | | 0,00 | 0,00 | 0,00 |
| 1/240000-344000/7 | Tilgung von Darlehen KG-Neubau | | 3611 | 64 | | | | | | |
| 1/240000-346000 | Investitionsdarlehen von Finanzunternehmen | | 3614 | 65 | | | | 159.100,00 | 159.100,00 | |
| SU 36 | Summe Auszahlungen aus der Finanzierungstätigkeit | | | | | | | 159.100,00 | 159.100,00 | 0,00 |
| SA4 | Saldo (4) Geldfluss aus der Finanzierungstätigkeit (35 - 36) | | | | | | | -159.100,00 | -159.100,00 | 0,00 |
| SA5 | Saldo (5) Geldfluss aus der voranschlagswirksamen Gebarung (Saldo 3 + Saldo 4) | | | | | | | -660.900,00 | -660.900,00 | 0,00 |
| 240100 | Tagesbetreuung "Storchennest" | | | | | | | | | |
| Operative Gebarung | | | | | | | | | | |
| 2/240100+810100 | Elternbeiträge | 2114 | 3114 | 13 | 16.000,00 | 16.000,00 | | 16.000,00 | 16.000,00 | |

1. Nachtragsvoranschlag 2022

Stadtgemeinde Schrems

NVA Ergebnis- und Finanzierungsvoranschlag Detailnachweis

| | | MVAG | | VC QU | Ergebnisvoranschlag | | Finanzierungsvoranschlag | | | |
|---------------------------|---|------|------|-------|---------------------|-------------------|--------------------------|-------------------|-------------------|------------------|
| | | EH | FH | | VA 2022 inkl. NVA | VA 2022 | 1. NVA | VA 2022 inkl. NVA | VA 2022 | 1. NVA |
| 2/240100+861000 | Transfers von Ländern, Landesfonds und Landeskammern | 2121 | 3121 | 15 | 30.000,00 | | 30.000,00 | 30.000,00 | | 30.000,00 |
| SU 21 / 31 | Summe Erträge / Einzahlungen operative Gebarung | | | | 46.000,00 | 16.000,00 | 30.000,00 | 46.000,00 | 16.000,00 | 30.000,00 |
| 1/240100-400000 | Geringwertige Wirtschaftsgüter (GWG) | 2221 | 3221 | 23 | 800,00 | 800,00 | | 800,00 | 800,00 | |
| 1/240100-430000 | Lebensmittel | 2221 | 3221 | 23 | 600,00 | 600,00 | | 600,00 | 600,00 | |
| 1/240100-454000 | Reinigungsmittel | 2221 | 3221 | 23 | 100,00 | 100,00 | | 100,00 | 100,00 | |
| 1/240100-456000 | Schreib-, Zeichen- und sonstige Büromittel | 2221 | 3221 | 23 | 100,00 | 100,00 | | 100,00 | 100,00 | |
| 1/240100-456100 | Bildungs- und Beschäftigungsmaterial | 2221 | 3221 | 23 | 2.000,00 | 2.000,00 | | 2.000,00 | 2.000,00 | |
| 1/240100-459000 | Sonstige Verbrauchsgüter | 2221 | 3221 | 23 | 300,00 | 300,00 | | 300,00 | 300,00 | |
| 1/240100-510000 | Geldbezüge der Vertragsbediensteten der Verwaltung | 2211 | 3211 | 20 | 23.300,00 | 23.300,00 | | 23.300,00 | 23.300,00 | |
| 1/240100-511000 | Geldbezüge der Vertragsbediensteten in handwerklicher Verwendung | 2211 | 3211 | 20 | 21.300,00 | 21.300,00 | | 21.300,00 | 21.300,00 | |
| 1/240100-523000 | Geldbezüge der nicht ganzjährig beschäftigten Arbeiter | 2211 | 3211 | 20 | | | | | | |
| 1/240100-565000 | Mehrleistungsvergütung | 2211 | 3211 | 20 | 1.500,00 | 1.500,00 | | 1.500,00 | 1.500,00 | |
| 1/240100-569000 | Sonstige Nebengebühren | 2211 | 3211 | 20 | | | | | | |
| 1/240100-580000 | Dienstgeberbeiträge zum Ausgleichsfonds für Familienbeihilfen | 2212 | 3212 | 20 | 1.800,00 | 1.800,00 | | 1.800,00 | 1.800,00 | |
| 1/240100-582000 | DGB zum Ausgleichsfonds für Familienbeihilfen | 2212 | 3212 | 20 | 9.200,00 | 9.200,00 | | 9.200,00 | 9.200,00 | |
| 1/240100-582100 | Beitrag MV-Kassen | 2212 | 3212 | 20 | 700,00 | 700,00 | | 700,00 | 700,00 | |
| 1/240100-592000 | Dotierung von Rückstellungen für Jubiläumswendungen | 2214 | | | 1.500,00 | 1.500,00 | | | | |
| 1/240100-600000 | Strom | 2222 | 3222 | 24 | 800,00 | 800,00 | | 800,00 | 800,00 | |
| 1/240100-600100 | Wärmelieferung | 2222 | 3222 | 24 | 2.000,00 | 2.000,00 | | 2.000,00 | 2.000,00 | |
| 1/240100-618000 | Instandhaltung von Einrichtung | 2224 | 3224 | 24 | 500,00 | 500,00 | | 500,00 | 500,00 | |
| 1/240100-631000 | Telekommunikationsdienste | 2222 | 3222 | 24 | 500,00 | 500,00 | | 500,00 | 500,00 | |
| 1/240100-670000 | Versicherungen | 2222 | 3222 | 24 | 300,00 | 300,00 | | 300,00 | 300,00 | |
| 1/240100-710000 | Öffentliche Abgaben | 2225 | 3225 | 24 | 200,00 | 200,00 | | 200,00 | 200,00 | |
| 1/240100-711000 | Gebühren für die Benützung von Gemeindeeinrichtungen u. Anlagen | 2225 | 3225 | 24 | 300,00 | 300,00 | | 300,00 | 300,00 | |
| 1/240100-720000 | Bauhofleistungen | 2225 | 3225 | 24 | 200,00 | 200,00 | | 200,00 | 200,00 | |
| 1/240100-728000 | Entgelte für sonstige Leistungen | 2225 | 3225 | 24 | 500,00 | 500,00 | | 500,00 | 500,00 | |
| SU 22 / 32 | Summe Aufwendungen / Auszahlungen operative Gebarung | | | | 68.500,00 | 68.500,00 | 0,00 | 67.000,00 | 67.000,00 | 0,00 |
| SA 0 / SA 1 | (0) Nettoergebnis (21 - 22) / (1) Geldfluss operative Gebarung (31 - 32) | | | | -22.500,00 | -52.500,00 | 30.000,00 | -21.000,00 | -51.000,00 | 30.000,00 |
| SU 23 | Summe Haushaltsrücklagen | | | | 0,00 | 0,00 | 0,00 | 0,00 | 0,00 | 0,00 |
| SA00 | Nettoergebnis nach Zuw./Entn. Haushaltsrücklagen (Saldo 0 +/- SU23) | | | | -22.500,00 | -52.500,00 | 30.000,00 | | | |
| Investive Gebarung | | | | | | | | | | |
| SU 33 | Summe Einzahlungen investive Gebarung | | | | | | | 0,00 | 0,00 | 0,00 |

1. Nachtragsvoranschlag 2022

Stadtgemeinde Schrems

NVA Ergebnis- und Finanzierungsvoranschlag Detailnachweis

| | | MVAG VC QU | | | Ergebnisvoranschlag | | Finanzierungsvoranschlag | | | |
|-------------------------------|---|------------|------|----|---------------------|-------------------|--------------------------|-------------------|-------------------|------------------|
| | | EH | FH | | VA 2022 inkl. NVA | VA 2022 | 1. NVA | VA 2022 inkl. NVA | VA 2022 | 1. NVA |
| SU 34 | Summe Auszahlungen investive Gebarung | | | | | | | 0,00 | 0,00 | 0,00 |
| SA2 | Saldo (2) Geldfluss aus der Investiven Gebarung (33 – 34) | | | | | | | 0,00 | 0,00 | 0,00 |
| SA3 | Saldo (3) Nettofinanzierungssaldo (Saldo 1 + Saldo 2) | | | | | | | -21.000,00 | -51.000,00 | 30.000,00 |
| Finanzierungstätigkeit | | | | | | | | | | |
| SU 35 | Summe Einzahlungen aus der Finanzierungstätigkeit | | | | | | | 0,00 | 0,00 | 0,00 |
| SU 36 | Summe Auszahlungen aus der Finanzierungstätigkeit | | | | | | | 0,00 | 0,00 | 0,00 |
| SA4 | Saldo (4) Geldfluss aus der Finanzierungstätigkeit (35 – 36) | | | | | | | 0,00 | 0,00 | 0,00 |
| SA5 | Saldo (5) Geldfluss aus der voranschlagswirksamen Gebarung (Saldo 3 + Saldo 4) | | | | | | | -21.000,00 | -51.000,00 | 30.000,00 |
| | | | | | | | | | | |
| 25 | Außerschulische Jugendberziehung | | | | | | | | | |
| 251 | Schüler-, Lehrlings- und Gesellenheime | | | | | | | | | |
| 251000 | Schüler-u.Lehrlingsheim (Internat) | | | | | | | | | |
| Operative Gebarung | | | | | | | | | | |
| 2/251000+810000 | Erträge aus Leistungen | 2114 | 3114 | 13 | | | | | | |
| 2/251000+810200 | Heimbeiträge | 2114 | 3114 | 13 | 120.000,00 | 120.000,00 | | 120.000,00 | 120.000,00 | |
| 2/251000+816140 | Verpflegskostenersätze | 2114 | 3114 | 13 | 350.000,00 | 350.000,00 | | 350.000,00 | 350.000,00 | |
| 2/251000+816800 | Reparaturkosten | 2114 | 3114 | 13 | 100,00 | 100,00 | | 100,00 | 100,00 | |
| 2/251000+816820 | Kostenersätze Essen auf Rädern | 2114 | 3114 | 13 | 155.000,00 | 155.000,00 | | 155.000,00 | 155.000,00 | |
| 2/251000+817000 | Erträge aus der Auflösung von sonstigen Rückstellungen | 2117 | | | 12.100,00 | 12.100,00 | | | | |
| 2/251000+829000 | Sonstige Einnahmen | 2116 | 3116 | 18 | 2.800,00 | 100,00 | 2.700,00 | 2.800,00 | 100,00 | 2.700,00 |
| 2/251000+863000 | Transfers von sonstigen Trägern öffentlichen Rechts und Sozialversicherungsträgern | 2121 | 3121 | 15 | | | | | | |
| SU 21 / 31 | Summe Erträge / Einzahlungen operative Gebarung | | | | 640.000,00 | 637.300,00 | 2.700,00 | 627.900,00 | 625.200,00 | 2.700,00 |
| 1/251000-400000 | Geringwertige Wirtschaftsgüter GWG | 2221 | 3221 | 23 | 4.000,00 | 1.000,00 | 3.000,00 | 4.000,00 | 1.000,00 | 3.000,00 |
| 1/251000-430000 | Lebensmittel | 2221 | 3221 | 23 | 200.000,00 | 200.000,00 | | 200.000,00 | 200.000,00 | |
| 1/251000-454000 | Reinigungsmittel | 2221 | 3221 | 23 | 10.000,00 | 10.000,00 | | 10.000,00 | 10.000,00 | |
| 1/251000-455000 | Chemische und artverwandte Mittel | 2221 | 3221 | 23 | 2.000,00 | 1.000,00 | 1.000,00 | 2.000,00 | 1.000,00 | 1.000,00 |
| 1/251000-456000 | Schreib-, Zeichen- und sonstige Büromittel | 2221 | 3221 | 23 | 500,00 | 500,00 | | 500,00 | 500,00 | |
| 1/251000-459000 | Sonstige Verbrauchsgüter | 2221 | 3221 | 23 | 4.300,00 | 3.300,00 | 1.000,00 | 4.300,00 | 3.300,00 | 1.000,00 |
| 1/251000-511000 | Geldbezüge | 2211 | 3211 | 20 | 417.000,00 | 417.000,00 | | 417.000,00 | 417.000,00 | |
| 1/251000-523000 | Geldbezüge der nicht ganzjährig beschäftigten Arbeiter | 2211 | 3211 | 20 | | | | | | |
| 1/251000-563200 | Entschädigung f. Internatsverwalter | 2213 | 3213 | 20 | | | | | | |
| 1/251000-565000 | Mehrleistungsvergütungen | 2211 | 3211 | 20 | 7.700,00 | 7.700,00 | | 7.700,00 | 7.700,00 | |
| 1/251000-566000 | Zuwendungen aus Anlass von Dienstjubiläen | 2212 | 3212 | 20 | | | | | | |

1. Nachtragsvoranschlag 2022

Stadtgemeinde Schrems

NVA Ergebnis- und Finanzierungsvoranschlag Detailnachweis

| | | MVAG | | VC QU | Ergebnisvoranschlag | | Finanzierungsvoranschlag | | | |
|-------------------------------|---|------|------|-------|---------------------|--------------------|--------------------------|--------------------|--------------------|------------------|
| | | EH | FH | | VA 2022 inkl. NVA | VA 2022 | 1. NVA | VA 2022 inkl. NVA | VA 2022 | 1. NVA |
| 1/251000-580000 | Dienstgeberbeiträge zum Ausgleichsfonds für Familienbeihilfen | 2212 | 3212 | 20 | 15.700,00 | 15.700,00 | | 15.700,00 | 15.700,00 | |
| 1/251000-582000 | DGB zum Ausgleichsfonds für Familienbeihilfen | 2212 | 3212 | 20 | 81.900,00 | 81.900,00 | | 81.900,00 | 81.900,00 | |
| 1/251000-582100 | Beitrag MV-Kassen | 2212 | 3212 | 20 | 3.500,00 | 3.500,00 | | 3.500,00 | 3.500,00 | |
| 1/251000-591000 | Dotierung von Rückstellungen für Abfertigungen | 2214 | | | 5.900,00 | 5.900,00 | | | | |
| 1/251000-592000 | Dotierung von Rückstellungen für Jubiläumszuwendungen | 2214 | | | 5.600,00 | 5.600,00 | | | | |
| 1/251000-600000 | Strom | 2222 | 3222 | 24 | 9.000,00 | 9.000,00 | | 9.000,00 | 9.000,00 | |
| 1/251000-600100 | Gas/Wärmelieferung | 2222 | 3222 | 24 | 20.000,00 | 20.000,00 | | 20.000,00 | 20.000,00 | |
| 1/251000-614000 | Instandhaltung Gebäude | 2224 | 3224 | 24 | 2.000,00 | 2.000,00 | | 2.000,00 | 2.000,00 | |
| 1/251000-618200 | Instandhaltung Einrichtung | 2224 | 3224 | 24 | 5.000,00 | 5.000,00 | | 5.000,00 | 5.000,00 | |
| 1/251000-631000 | Telekommunikationsdienste | 2222 | 3222 | 24 | 1.000,00 | 1.000,00 | | 1.000,00 | 1.000,00 | |
| 1/251000-670000 | Versicherungen | 2222 | 3222 | 24 | 400,00 | 400,00 | | 400,00 | 400,00 | |
| 1/251000-680000 | Planmäßige Abschreibung | 2226 | | | 5.900,00 | 5.900,00 | | | | |
| 1/251000-710000 | Öffentliche Abgaben | 2225 | 3225 | 24 | 1.600,00 | 1.600,00 | | 1.600,00 | 1.600,00 | |
| 1/251000-711000 | Gebühren für die Benützung von Gemeindeeinrichtungen u. Anlagen | 2225 | 3225 | 24 | 5.200,00 | 5.200,00 | | 5.200,00 | 5.200,00 | |
| 1/251000-720000 | Bauhofleistungen | 2225 | 3225 | 24 | 10.100,00 | 10.100,00 | | 10.100,00 | 10.100,00 | |
| 1/251000-720200 | Fuhrparkleistungen | 2225 | 3225 | 24 | | | | | | |
| 1/251000-720300 | Kostenbeiträge (Kostensätze) für Leistungen | 2225 | 3225 | 24 | | | | | | |
| 1/251000-724000 | Reisegebühren | 2225 | 3225 | 24 | 200,00 | 200,00 | | 200,00 | 200,00 | |
| 1/251000-728000 | Entgelte für sonstige Leistungen | 2225 | 3225 | 24 | 2.500,00 | 2.500,00 | | 2.500,00 | 2.500,00 | |
| SU 22 / 32 | Summe Aufwendungen / Auszahlungen operative Gebarung | | | | 821.000,00 | 816.000,00 | 5.000,00 | 803.600,00 | 798.600,00 | 5.000,00 |
| SA 0 / SA 1 | (0) Nettoergebnis (21 - 22) / (1) Geldfluss operative Gebarung (31 - 32) | | | | -181.000,00 | -178.700,00 | -2.300,00 | -175.700,00 | -173.400,00 | -2.300,00 |
| SU 23 | Summe Haushaltsrücklagen | | | | 0,00 | 0,00 | 0,00 | 0,00 | 0,00 | 0,00 |
| SA00 | Nettoergebnis nach Zuw./Entn. Haushaltsrücklagen (Saldo 0 +/- SU23) | | | | -181.000,00 | -178.700,00 | -2.300,00 | | | |
| Investive Gebarung | | | | | | | | | | |
| SU 33 | Summe Einzahlungen investive Gebarung | | | | | | | 0,00 | 0,00 | 0,00 |
| 1/251000-020000 | Maschinen und maschinelle Anlagen | | 3414 | 2 41 | | | | 2.600,00 | 2.600,00 | |
| 1/251000-042000 | Amtsausstattung | | 3415 | 2 41 | | | | 4.000,00 | 2.000,00 | 2.000,00 |
| SU 34 | Summe Auszahlungen investive Gebarung | | | | | | | 6.600,00 | 4.600,00 | 2.000,00 |
| SA2 | Saldo (2) Geldfluss aus der Investiven Gebarung (33 - 34) | | | | | | | -6.600,00 | -4.600,00 | -2.000,00 |
| SA3 | Saldo (3) Nettofinanzierungssaldo (Saldo 1 + Saldo 2) | | | | | | | -182.300,00 | -178.000,00 | -4.300,00 |
| Finanzierungstätigkeit | | | | | | | | | | |
| SU 35 | Summe Einzahlungen aus der Finanzierungstätigkeit | | | | | | | 0,00 | 0,00 | 0,00 |
| SU 36 | Summe Auszahlungen aus der Finanzierungstätigkeit | | | | | | | 0,00 | 0,00 | 0,00 |
| SA4 | Saldo (4) Geldfluss aus der Finanzierungstätigkeit (35 - 36) | | | | | | | 0,00 | 0,00 | 0,00 |

1. Nachtragsvoranschlag 2022

Stadtgemeinde Schrems

NVA Ergebnis- und Finanzierungsvoranschlag Detailnachweis

| | | MVAG | | VC QU | Ergebnisvoranschlag | | Finanzierungsvoranschlag | | | |
|-------------------------------|---|------|------|-------|---------------------|------------------|--------------------------|--------------------|--------------------|------------------|
| | | EH | FH | | VA 2022 inkl. NVA | VA 2022 | 1. NVA | VA 2022 inkl. NVA | VA 2022 | 1. NVA |
| SA5 | Saldo (5) Geldfluss aus der voranschlagswirksamen Gebarung (Saldo 3 + Saldo 4) | | | | | | | -182.300,00 | -178.000,00 | -4.300,00 |
| 259 | Sonstige Einrichtungen und Maßnahmen | | | | | | | | | |
| 259000 | Sonstige Einrichtungen und Maßnahmen | | | | | | | | | |
| Operative Gebarung | | | | | | | | | | |
| 2/259000+828000 | Rückersätze von Aufwendungen | 2116 | 3116 | 18 | | | | | | |
| SU 21 / 31 | Summe Erträge / Einzahlungen operative Gebarung | | | | 0,00 | 0,00 | 0,00 | 0,00 | 0,00 | 0,00 |
| 1/259000-523000 | Geldbezüge der nicht ganzjährig beschäftigten Arbeiter | 2211 | 3211 | 20 | | | | | | |
| 1/259000-580000 | Dienstgeberbeiträge zum Ausgleichsfonds für Familienbeihilfen | 2212 | 3212 | 20 | | | | | | |
| 1/259000-582000 | DGB zum Ausgleichsfonds für Familienbeihilfen | 2212 | 3212 | 20 | | | | | | |
| 1/259000-582100 | Beitrag MV-Kassen | 2212 | 3212 | 20 | | | | | | |
| 1/259000-600000 | Strom | 2222 | 3222 | 24 | 500,00 | 500,00 | | 500,00 | 500,00 | |
| 1/259000-600100 | Gas | 2222 | 3222 | 24 | 2.000,00 | 2.000,00 | | 2.000,00 | 2.000,00 | |
| 1/259000-631000 | Telekommunikationsdienste | 2222 | 3222 | 24 | 400,00 | 400,00 | | 400,00 | 400,00 | |
| 1/259000-710000 | Öffentliche Abgaben | 2225 | 3225 | 24 | | | | | | |
| 1/259000-711000 | Gebühren für die Benützung von Gemeindeeinrichtungen u. Anlagen | 2225 | 3225 | 24 | 200,00 | 200,00 | | 200,00 | 200,00 | |
| 1/259000-728000 | Entgelte für sonstige Leistungen | 2225 | 3225 | 24 | 100,00 | 100,00 | | 100,00 | 100,00 | |
| 1/259000-757100 | Subventionen zur Jugendförderung | 2234 | 3234 | 27 | 2.000,00 | 2.000,00 | | 2.000,00 | 2.000,00 | |
| SU 22 / 32 | Summe Aufwendungen / Auszahlungen operative Gebarung | | | | 5.200,00 | 5.200,00 | 0,00 | 5.200,00 | 5.200,00 | 0,00 |
| SA 0 / SA 1 | (0) Nettoergebnis (21 - 22) / (1) Geldfluss operative Gebarung (31 - 32) | | | | -5.200,00 | -5.200,00 | 0,00 | -5.200,00 | -5.200,00 | 0,00 |
| SU 23 | Summe Haushaltsrücklagen | | | | 0,00 | 0,00 | 0,00 | 0,00 | 0,00 | 0,00 |
| SA00 | Nettoergebnis nach Zuw./Entn. Haushaltsrücklagen (Saldo 0 +/- SU23) | | | | -5.200,00 | -5.200,00 | 0,00 | | | |
| Investive Gebarung | | | | | | | | | | |
| SU 33 | Summe Einzahlungen investive Gebarung | | | | | | | 0,00 | 0,00 | 0,00 |
| SU 34 | Summe Auszahlungen investive Gebarung | | | | | | | 0,00 | 0,00 | 0,00 |
| SA2 | Saldo (2) Geldfluss aus der Investiven Gebarung (33 - 34) | | | | | | | 0,00 | 0,00 | 0,00 |
| SA3 | Saldo (3) Nettofinanzierungssaldo (Saldo 1 + Saldo 2) | | | | | | | -5.200,00 | -5.200,00 | 0,00 |
| Finanzierungstätigkeit | | | | | | | | | | |
| SU 35 | Summe Einzahlungen aus der Finanzierungstätigkeit | | | | | | | 0,00 | 0,00 | 0,00 |
| SU 36 | Summe Auszahlungen aus der Finanzierungstätigkeit | | | | | | | 0,00 | 0,00 | 0,00 |
| SA4 | Saldo (4) Geldfluss aus der Finanzierungstätigkeit (35 - 36) | | | | | | | 0,00 | 0,00 | 0,00 |
| SA5 | Saldo (5) Geldfluss aus der voranschlagswirksamen Gebarung (Saldo 3 + Saldo 4) | | | | | | | -5.200,00 | -5.200,00 | 0,00 |

1. Nachtragsvoranschlag 2022

Stadtgemeinde Schrems

NVA Ergebnis- und Finanzierungsvoranschlag Detailnachweis

| | MVAG | VC QU | Ergebnisvoranschlag | | | Finanzierungsvoranschlag | | | |
|-------------------------------|---|-------|---------------------|----|-------------------|--------------------------|-------------------|-------------------|-------------------|
| | | | EH | FH | VA 2022 inkl. NVA | VA 2022 | 1. NVA | VA 2022 inkl. NVA | VA 2022 |
| 26 | Sport und außerschulische Leibeserziehung | | | | | | | | |
| 262 | Sportplätze | | | | | | | | |
| 262000 | Sportplätze | | | | | | | | |
| Operative Gebarung | | | | | | | | | |
| 2/262000+828000 | Rückersätze von Aufwendungen | 2116 | 3116 | 18 | | | | | |
| SU 21 / 31 | Summe Erträge / Einzahlungen operative Gebarung | | | | 0,00 | 0,00 | 0,00 | 0,00 | 0,00 |
| 1/262000-600000 | Strom | 2222 | 3222 | 24 | 1.000,00 | 1.000,00 | | 1.000,00 | 1.000,00 |
| 1/262000-613000 | Instandhaltung Sportanlagen | 2224 | 3224 | 24 | 4.900,00 | 900,00 | 4.000,00 | 4.900,00 | 900,00 |
| 1/262000-670000 | Versicherungen | 2222 | 3222 | 24 | 1.200,00 | 1.200,00 | | 1.200,00 | 1.200,00 |
| 1/262000-680000 | Planmäßige Abschreibung | 2226 | | | 1.900,00 | 1.900,00 | | | |
| 1/262000-720000 | Bauhofleistungen | 2225 | 3225 | 24 | 8.200,00 | 8.200,00 | | 8.200,00 | 8.200,00 |
| 1/262000-720200 | Fuhrparkleistungen | 2225 | 3225 | 24 | | | | 8.200,00 | 8.200,00 |
| SU 22 / 32 | Summe Aufwendungen / Auszahlungen operative Gebarung | | | | 17.200,00 | 13.200,00 | 4.000,00 | 15.300,00 | 11.300,00 |
| SA 0 / SA 1 | (0) Nettoergebnis (21 - 22) / (1) Geldfluss operative Gebarung (31 - 32) | | | | -17.200,00 | -13.200,00 | -4.000,00 | -15.300,00 | -11.300,00 |
| SU 23 | Summe Haushaltsrücklagen | | | | 0,00 | 0,00 | 0,00 | 0,00 | 0,00 |
| SA00 | Nettoergebnis nach Zuw./Entn. Haushaltsrücklagen (Saldo 0 +/- SU23) | | | | -17.200,00 | -13.200,00 | -4.000,00 | | |
| Investive Gebarung | | | | | | | | | |
| SU 33 | Summe Einzahlungen investive Gebarung | | | | | | 0,00 | 0,00 | 0,00 |
| 1/262000-006000 | Sonstige Grundstückseinrichtungen | | 3412 | 2 | 40 | | | 2.400,00 | 2.400,00 |
| SU 34 | Summe Auszahlungen investive Gebarung | | | | | | 2.400,00 | 0,00 | 2.400,00 |
| SA2 | Saldo (2) Geldfluss aus der Investiven Gebarung (33 - 34) | | | | | | -2.400,00 | 0,00 | -2.400,00 |
| SA3 | Saldo (3) Nettofinanzierungssaldo (Saldo 1 + Saldo 2) | | | | | | -17.700,00 | -11.300,00 | -6.400,00 |
| Finanzierungstätigkeit | | | | | | | | | |
| SU 35 | Summe Einzahlungen aus der Finanzierungstätigkeit | | | | | | 0,00 | 0,00 | 0,00 |
| SU 36 | Summe Auszahlungen aus der Finanzierungstätigkeit | | | | | | 0,00 | 0,00 | 0,00 |
| SA4 | Saldo (4) Geldfluss aus der Finanzierungstätigkeit (35 - 36) | | | | | | 0,00 | 0,00 | 0,00 |
| SA5 | Saldo (5) Geldfluss aus der voranschlagswirksamen Gebarung (Saldo 3 + Saldo 4) | | | | | | -17.700,00 | -11.300,00 | -6.400,00 |
| 264 | Eislaufplätze und -hallen | | | | | | | | |
| 264000 | Eislaufplätze und -hallen | | | | | | | | |
| Operative Gebarung | | | | | | | | | |
| SU 21 / 31 | Summe Erträge / Einzahlungen operative Gebarung | | | | 0,00 | 0,00 | 0,00 | 0,00 | 0,00 |
| 1/264000-600000 | Strom | 2222 | 3222 | 24 | 4.000,00 | | 4.000,00 | 4.000,00 | 4.000,00 |
| 1/264000-720000 | Bauhofleistungen | 2225 | 3225 | 24 | 13.100,00 | 13.100,00 | | 13.100,00 | 13.100,00 |
| SU 22 / 32 | Summe Aufwendungen / Auszahlungen operative Gebarung | | | | 17.100,00 | 13.100,00 | 4.000,00 | 17.100,00 | 13.100,00 |
| SA 0 / SA 1 | (0) Nettoergebnis (21 - 22) / (1) Geldfluss operative Gebarung (31 - 32) | | | | -17.100,00 | -13.100,00 | -4.000,00 | -17.100,00 | -13.100,00 |
| SU 23 | Summe Haushaltsrücklagen | | | | 0,00 | 0,00 | 0,00 | 0,00 | 0,00 |

1. Nachtragsvoranschlag 2022

Stadtgemeinde Schrems

NVA Ergebnis- und Finanzierungsvoranschlag Detailnachweis

| | MVAG | VC | QU | Ergebnisvoranschlag | | | Finanzierungsvoranschlag | | | |
|-------------------------------|---|------|------|---------------------|-----------|-------------------|--------------------------|-------------------|-------------------|-------------------|
| | | | | EH | FH | VA 2022 inkl. NVA | VA 2022 | 1. NVA | VA 2022 inkl. NVA | VA 2022 |
| SA00 | Nettoergebnis nach Zuw./Entn. Haushaltsrücklagen (Saldo 0 +/- SU23) | | | | | -17.100,00 | -13.100,00 | -4.000,00 | | |
| Investive Gebarung | | | | | | | | | | |
| SU 33 | Summe Einzahlungen investive Gebarung | | | | | | | 0,00 | 0,00 | 0,00 |
| SU 34 | Summe Auszahlungen investive Gebarung | | | | | | | 0,00 | 0,00 | 0,00 |
| SA2 | Saldo (2) Geldfluss aus der Investiven Gebarung (33 – 34) | | | | | | | 0,00 | 0,00 | 0,00 |
| SA3 | Saldo (3) Nettofinanzierungssaldo (Saldo 1 + Saldo 2) | | | | | | | -17.100,00 | -13.100,00 | -4.000,00 |
| Finanzierungstätigkeit | | | | | | | | | | |
| SU 35 | Summe Einzahlungen aus der Finanzierungstätigkeit | | | | | | | 0,00 | 0,00 | 0,00 |
| SU 36 | Summe Auszahlungen aus der Finanzierungstätigkeit | | | | | | | 0,00 | 0,00 | 0,00 |
| SA4 | Saldo (4) Geldfluss aus der Finanzierungstätigkeit (35 – 36) | | | | | | | 0,00 | 0,00 | 0,00 |
| SA5 | Saldo (5) Geldfluss aus der voranschlagswirksamen Gebarung (Saldo 3 + Saldo 4) | | | | | | | -17.100,00 | -13.100,00 | -4.000,00 |
| 269 | Sonstige Einrichtungen und Maßnahmen | | | | | | | | | |
| 269000 | Sonstige Einrichtungen und Maßnahmen | | | | | | | | | |
| Operative Gebarung | | | | | | | | | | |
| SU 21 / 31 | Summe Erträge / Einzahlungen operative Gebarung | | | | | 0,00 | 0,00 | 0,00 | 0,00 | 0,00 |
| 1/269000-400000 | Geringwertige Wirtschaftsgüter (GWG) | 2221 | 3221 | 23 | | | | | | |
| 1/269000-680000 | Planmäßige Abschreibung | 2226 | | | 500,00 | 500,00 | | | | |
| 1/269000-728000 | Entgelte für sonstige Leistungen | 2225 | 3225 | 24 | 3.000,00 | | 3.000,00 | 3.000,00 | | 3.000,00 |
| 1/269000-757200 | Subventionen an Sportvereinen | 2234 | 3234 | 27 | 18.500,00 | 18.500,00 | | 18.500,00 | 18.500,00 | |
| 1/269000-768000 | Sonstige Transfers an private Haushalte | 2234 | 3234 | 27 | 1.000,00 | 1.000,00 | | 1.000,00 | 1.000,00 | |
| SU 22 / 32 | Summe Aufwendungen / Auszahlungen operative Gebarung | | | | | 23.000,00 | 20.000,00 | 3.000,00 | 22.500,00 | 19.500,00 |
| SA 0 / SA 1 | (0) Nettoergebnis (21 - 22) / (1) Geldfluss operative Gebarung (31 – 32) | | | | | -23.000,00 | -20.000,00 | -3.000,00 | -22.500,00 | -19.500,00 |
| SU 23 | Summe Haushaltsrücklagen | | | | | 0,00 | 0,00 | 0,00 | 0,00 | 0,00 |
| SA00 | Nettoergebnis nach Zuw./Entn. Haushaltsrücklagen (Saldo 0 +/- SU23) | | | | | -23.000,00 | -20.000,00 | -3.000,00 | | |
| Investive Gebarung | | | | | | | | | | |
| SU 33 | Summe Einzahlungen investive Gebarung | | | | | | | 0,00 | 0,00 | 0,00 |
| 1/269000-006000 | Sonstige Grundstückseinrichtungen | | 3412 | 2 | 40 | | | | | |
| SU 34 | Summe Auszahlungen investive Gebarung | | | | | | | 0,00 | 0,00 | 0,00 |
| SA2 | Saldo (2) Geldfluss aus der Investiven Gebarung (33 – 34) | | | | | | | 0,00 | 0,00 | 0,00 |
| SA3 | Saldo (3) Nettofinanzierungssaldo (Saldo 1 + Saldo 2) | | | | | | | -22.500,00 | -19.500,00 | -3.000,00 |
| Finanzierungstätigkeit | | | | | | | | | | |
| SU 35 | Summe Einzahlungen aus der Finanzierungstätigkeit | | | | | | | 0,00 | 0,00 | 0,00 |
| SU 36 | Summe Auszahlungen aus der Finanzierungstätigkeit | | | | | | | 0,00 | 0,00 | 0,00 |
| SA4 | Saldo (4) Geldfluss aus der Finanzierungstätigkeit (35 – 36) | | | | | | | 0,00 | 0,00 | 0,00 |
| SA5 | Saldo (5) Geldfluss aus der voranschlagswirksamen Gebarung (Saldo 3 + Saldo 4) | | | | | | | -22.500,00 | -19.500,00 | -3.000,00 |

1. Nachtragsvoranschlag 2022

Stadtgemeinde Schrems

NVA Ergebnis- und Finanzierungsvoranschlag Detailnachweis

| | | MVAG | | VC QU | Ergebnisvoranschlag | | | Finanzierungsvoranschlag | | |
|-------------------------------|---|------|------|-------|---------------------|-----------------|-------------|--------------------------|-----------------|-------------|
| | | EH | FH | | VA 2022 inkl. NVA | VA 2022 | 1. NVA | VA 2022 inkl. NVA | VA 2022 | 1. NVA |
| 27 | Erwachsenenbildung | | | | | | | | | |
| 270 | Volkshochschulen | | | | | | | | | |
| 270000 | Volkshochschulen | | | | | | | | | |
| Operative Gebarung | | | | | | | | | | |
| 2/270000+810150 | Erlöse aus Veranstaltungen und Kursen | 2114 | 3114 | 13 | 1.000,00 | 1.000,00 | | 1.000,00 | 1.000,00 | |
| 2/270000+861130 | Subvention des Landes | 2121 | 3121 | 15 | 600,00 | 600,00 | | 600,00 | 600,00 | |
| 2/270000+863000 | Transfers von sonstigen Trägern öffentlichen Rechts | 2121 | 3121 | 15 | 1.000,00 | 1.000,00 | | 1.000,00 | 1.000,00 | |
| SU 21 / 31 | Summe Erträge / Einzahlungen operative Gebarung | | | | 2.600,00 | 2.600,00 | 0,00 | 2.600,00 | 2.600,00 | 0,00 |
| 1/270000-670000 | Versicherungen | 2222 | 3222 | 24 | 300,00 | 300,00 | | 300,00 | 300,00 | |
| 1/270000-728900 | Durchführung von Veranstaltungen und Kursen | 2225 | 3225 | 24 | 3.000,00 | 3.000,00 | | 3.000,00 | 3.000,00 | |
| SU 22 / 32 | Summe Aufwendungen / Auszahlungen operative Gebarung | | | | 3.300,00 | 3.300,00 | 0,00 | 3.300,00 | 3.300,00 | 0,00 |
| SA 0 / SA 1 | (0) Nettoergebnis (21 - 22) / (1) Geldfluss operative Gebarung (31 - 32) | | | | -700,00 | -700,00 | 0,00 | -700,00 | -700,00 | 0,00 |
| SU 23 | Summe Haushaltsrücklagen | | | | 0,00 | 0,00 | 0,00 | 0,00 | 0,00 | 0,00 |
| SA00 | Nettoergebnis nach Zuw./Entn. Haushaltsrücklagen (Saldo 0 +/- SU23) | | | | -700,00 | -700,00 | 0,00 | | | |
| Investive Gebarung | | | | | | | | | | |
| SU 33 | Summe Einzahlungen investive Gebarung | | | | | | | 0,00 | 0,00 | 0,00 |
| SU 34 | Summe Auszahlungen investive Gebarung | | | | | | | 0,00 | 0,00 | 0,00 |
| SA2 | Saldo (2) Geldfluss aus der Investiven Gebarung (33 - 34) | | | | | | | 0,00 | 0,00 | 0,00 |
| SA3 | Saldo (3) Nettofinanzierungssaldo (Saldo 1 + Saldo 2) | | | | | | | -700,00 | -700,00 | 0,00 |
| Finanzierungstätigkeit | | | | | | | | | | |
| SU 35 | Summe Einzahlungen aus der Finanzierungstätigkeit | | | | | | | 0,00 | 0,00 | 0,00 |
| SU 36 | Summe Auszahlungen aus der Finanzierungstätigkeit | | | | | | | 0,00 | 0,00 | 0,00 |
| SA4 | Saldo (4) Geldfluss aus der Finanzierungstätigkeit (35 - 36) | | | | | | | 0,00 | 0,00 | 0,00 |
| SA5 | Saldo (5) Geldfluss aus der voranschlagswirksamen Gebarung (Saldo 3 + Saldo 4) | | | | | | | -700,00 | -700,00 | 0,00 |
| 273 | Volksbüchereien | | | | | | | | | |
| 273000 | Volksbüchereien | | | | | | | | | |
| Operative Gebarung | | | | | | | | | | |
| 2/273000+810300 | Entlehnungsgebühren | 2114 | 3114 | 13 | 1.800,00 | 1.800,00 | | 1.800,00 | 1.800,00 | |
| 2/273000+829000 | Sonstige Einnahmen | 2116 | 3116 | 18 | | | | | | |
| 2/273000+861000 | Transfers von Ländern, Landesfonds und Landeskammern | 2121 | 3121 | 15 | 1.000,00 | 1.000,00 | | 1.000,00 | 1.000,00 | |
| SU 21 / 31 | Summe Erträge / Einzahlungen operative Gebarung | | | | 2.800,00 | 2.800,00 | 0,00 | 2.800,00 | 2.800,00 | 0,00 |
| 1/273000-400000 | Geringwertige Wirtschaftsgüter (GWG) | 2221 | 3221 | 23 | 800,00 | 800,00 | | 800,00 | 800,00 | |
| 1/273000-454000 | Reinigungsmittel | 2221 | 3221 | 23 | 100,00 | 100,00 | | 100,00 | 100,00 | |

1. Nachtragsvoranschlag 2022

Stadtgemeinde Schrems

NVA Ergebnis- und Finanzierungsvoranschlag Detailnachweis

| | | MVAG | | VC QU | Ergebnisvoranschlag | | Finanzierungsvoranschlag | | | |
|-------------------------------|---|------|------|-------|---------------------|------------------|--------------------------|-------------------|------------------|----------------|
| | | EH | FH | | VA 2022 inkl. NVA | VA 2022 | 1. NVA | VA 2022 inkl. NVA | VA 2022 | 1. NVA |
| 1/273000-456000 | Schreib-, Zeichen- und sonstige Büromittel | 2221 | 3221 | 23 | 400,00 | 400,00 | | 400,00 | 400,00 | |
| 1/273000-457100 | Ankauf von Büchern | 2221 | 3221 | 23 | 3.000,00 | 3.000,00 | | 3.000,00 | 3.000,00 | |
| 1/273000-563100 | Bezüge der Bibliothekare | 2213 | 3213 | 20 | 200,00 | 200,00 | | 200,00 | 200,00 | |
| 1/273000-600000 | Strom | 2222 | 3222 | 24 | 600,00 | 600,00 | | 600,00 | 600,00 | |
| 1/273000-600100 | Gas/Wärmelieferung | 2222 | 3222 | 24 | 4.300,00 | 4.300,00 | | 4.300,00 | 4.300,00 | |
| 1/273000-614000 | Instandhaltung von Gebäuden und Bauten | 2224 | 3224 | 24 | | | | | | |
| 1/273000-630000 | Postdienste | 2222 | 3222 | 24 | 100,00 | 100,00 | | 100,00 | 100,00 | |
| 1/273000-631000 | Telekommunikationsdienste | 2222 | 3222 | 24 | 500,00 | 500,00 | | 500,00 | 500,00 | |
| 1/273000-680000 | Planmäßige Abschreibung | 2226 | | | 100,00 | 100,00 | | | | |
| 1/273000-711000 | Gebühren für die Benützung von Gemeindeeinrichtungen und Anlagen gemäß FAG | 2225 | 3225 | 24 | 200,00 | | 200,00 | 200,00 | | 200,00 |
| 1/273000-726000 | Mitgliedsbeiträge an Institutionen | 2225 | 3225 | 24 | 100,00 | 100,00 | | 100,00 | 100,00 | |
| 1/273000-728000 | Entgelte für sonstige Leistungen | 2225 | 3225 | 24 | 500,00 | 500,00 | | 500,00 | 500,00 | |
| SU 22 / 32 | Summe Aufwendungen / Auszahlungen operative Gebarung | | | | 10.900,00 | 10.700,00 | 200,00 | 10.800,00 | 10.600,00 | 200,00 |
| SA 0 / SA 1 | (0) Nettoergebnis (21 - 22) / (1) Geldfluss operative Gebarung (31 - 32) | | | | -8.100,00 | -7.900,00 | -200,00 | -8.000,00 | -7.800,00 | -200,00 |
| SU 23 | Summe Haushaltsrücklagen | | | | 0,00 | 0,00 | 0,00 | 0,00 | 0,00 | 0,00 |
| SA00 | Nettoergebnis nach Zuw./Entn. Haushaltsrücklagen (Saldo 0 +/- SU23) | | | | -8.100,00 | -7.900,00 | -200,00 | | | |
| Investive Gebarung | | | | | | | | | | |
| SU 33 | Summe Einzahlungen investive Gebarung | | | | | | | 0,00 | 0,00 | 0,00 |
| 1/273000-042000 | Amts-, Betriebs- und Geschäftsausstattung | | 3415 | 2 41 | | | | 1.000,00 | 1.000,00 | |
| 1/273000-070000 | Aktivierungsfähige Rechte (immaterielle Vermögenswerte) | | 3411 | 2 42 | | | | 300,00 | | 300,00 |
| SU 34 | Summe Auszahlungen investive Gebarung | | | | | | | 1.300,00 | 1.000,00 | 300,00 |
| SA2 | Saldo (2) Geldfluss aus der Investiven Gebarung (33 - 34) | | | | | | | -1.300,00 | -1.000,00 | -300,00 |
| SA3 | Saldo (3) Nettofinanzierungssaldo (Saldo 1 + Saldo 2) | | | | | | | -9.300,00 | -8.800,00 | -500,00 |
| Finanzierungstätigkeit | | | | | | | | | | |
| SU 35 | Summe Einzahlungen aus der Finanzierungstätigkeit | | | | | | | 0,00 | 0,00 | 0,00 |
| SU 36 | Summe Auszahlungen aus der Finanzierungstätigkeit | | | | | | | 0,00 | 0,00 | 0,00 |
| SA4 | Saldo (4) Geldfluss aus der Finanzierungstätigkeit (35 - 36) | | | | | | | 0,00 | 0,00 | 0,00 |
| SA5 | Saldo (5) Geldfluss aus der voranschlagswirksamen Gebarung (Saldo 3 + Saldo 4) | | | | | | | -9.300,00 | -8.800,00 | -500,00 |
| 279 | Sonstige Einrichtungen und Maßnahmen | | | | | | | | | |
| 279000 | Sonstige Einrichtungen und Maßnahmen | | | | | | | | | |
| Operative Gebarung | | | | | | | | | | |
| 2/279000+810000 | Einnahmen Gesunde Gemeinde | 2114 | 3114 | 13 | 400,00 | 400,00 | | 400,00 | 400,00 | |
| SU 21 / 31 | Summe Erträge / Einzahlungen operative Gebarung | | | | 400,00 | 400,00 | 0,00 | 400,00 | 400,00 | 0,00 |

1. Nachtragsvoranschlag 2022

Stadtgemeinde Schrems

NVA Ergebnis- und Finanzierungsvoranschlag Detailnachweis

| | | MVAG | | VC QU | Ergebnisvoranschlag | | | Finanzierungsvoranschlag | | |
|-------------------------------|---|------|------|-------|---------------------|-------------------|-------------|--------------------------|-------------------|-------------|
| | | EH | FH | | VA 2022 inkl. NVA | VA 2022 | 1. NVA | VA 2022 inkl. NVA | VA 2022 | 1. NVA |
| 1/279000-728000 | Entgelte für sonstige Leistungen Gesunde Gemeinde | 2225 | 3225 | 24 | 1.000,00 | 1.000,00 | | 1.000,00 | 1.000,00 | |
| SU 22 / 32 | Summe Aufwendungen / Auszahlungen operative Gebarung | | | | 1.000,00 | 1.000,00 | 0,00 | 1.000,00 | 1.000,00 | 0,00 |
| SA 0 / SA 1 | (0) Nettoergebnis (21 - 22) / (1) Geldfluss operative Gebarung (31 - 32) | | | | -600,00 | -600,00 | 0,00 | -600,00 | -600,00 | 0,00 |
| SU 23 | Summe Haushaltsrücklagen | | | | 0,00 | 0,00 | 0,00 | 0,00 | 0,00 | 0,00 |
| SA00 | Nettoergebnis nach Zuw./Entn. Haushaltsrücklagen (Saldo 0 +/- SU23) | | | | -600,00 | -600,00 | 0,00 | | | |
| Investive Gebarung | | | | | | | | | | |
| SU 33 | Summe Einzahlungen investive Gebarung | | | | | | | 0,00 | 0,00 | 0,00 |
| SU 34 | Summe Auszahlungen investive Gebarung | | | | | | | 0,00 | 0,00 | 0,00 |
| SA2 | Saldo (2) Geldfluss aus der Investiven Gebarung (33 - 34) | | | | | | | 0,00 | 0,00 | 0,00 |
| SA3 | Saldo (3) Nettofinanzierungssaldo (Saldo 1 + Saldo 2) | | | | | | | -600,00 | -600,00 | 0,00 |
| Finanzierungstätigkeit | | | | | | | | | | |
| SU 35 | Summe Einzahlungen aus der Finanzierungstätigkeit | | | | | | | 0,00 | 0,00 | 0,00 |
| SU 36 | Summe Auszahlungen aus der Finanzierungstätigkeit | | | | | | | 0,00 | 0,00 | 0,00 |
| SA4 | Saldo (4) Geldfluss aus der Finanzierungstätigkeit (35 - 36) | | | | | | | 0,00 | 0,00 | 0,00 |
| SA5 | Saldo (5) Geldfluss aus der voranschlagswirksamen Gebarung (Saldo 3 + Saldo 4) | | | | | | | -600,00 | -600,00 | 0,00 |
| 28 | Forschung und Wissenschaft | | | | | | | | | |
| 282 | Studienbeihilfen | | | | | | | | | |
| 282000 | Studienbeihilfen | | | | | | | | | |
| Operative Gebarung | | | | | | | | | | |
| SU 21 / 31 | Summe Erträge / Einzahlungen operative Gebarung | | | | 0,00 | 0,00 | 0,00 | 0,00 | 0,00 | 0,00 |
| 1/282000-768000 | Sonstige laufende Transfer- zahlungen an private Haushalte | 2234 | 3234 | 27 | 15.000,00 | 15.000,00 | | 15.000,00 | 15.000,00 | |
| SU 22 / 32 | Summe Aufwendungen / Auszahlungen operative Gebarung | | | | 15.000,00 | 15.000,00 | 0,00 | 15.000,00 | 15.000,00 | 0,00 |
| SA 0 / SA 1 | (0) Nettoergebnis (21 - 22) / (1) Geldfluss operative Gebarung (31 - 32) | | | | -15.000,00 | -15.000,00 | 0,00 | -15.000,00 | -15.000,00 | 0,00 |
| SU 23 | Summe Haushaltsrücklagen | | | | 0,00 | 0,00 | 0,00 | 0,00 | 0,00 | 0,00 |
| SA00 | Nettoergebnis nach Zuw./Entn. Haushaltsrücklagen (Saldo 0 +/- SU23) | | | | -15.000,00 | -15.000,00 | 0,00 | | | |
| Investive Gebarung | | | | | | | | | | |
| SU 33 | Summe Einzahlungen investive Gebarung | | | | | | | 0,00 | 0,00 | 0,00 |
| SU 34 | Summe Auszahlungen investive Gebarung | | | | | | | 0,00 | 0,00 | 0,00 |
| SA2 | Saldo (2) Geldfluss aus der Investiven Gebarung (33 - 34) | | | | | | | 0,00 | 0,00 | 0,00 |
| SA3 | Saldo (3) Nettofinanzierungssaldo (Saldo 1 + Saldo 2) | | | | | | | -15.000,00 | -15.000,00 | 0,00 |
| Finanzierungstätigkeit | | | | | | | | | | |
| SU 35 | Summe Einzahlungen aus der Finanzierungstätigkeit | | | | | | | 0,00 | 0,00 | 0,00 |
| SU 36 | Summe Auszahlungen aus der Finanzierungstätigkeit | | | | | | | 0,00 | 0,00 | 0,00 |
| SA4 | Saldo (4) Geldfluss aus der Finanzierungstätigkeit (35 - 36) | | | | | | | 0,00 | 0,00 | 0,00 |

1. Nachtragsvoranschlag 2022

Stadtgemeinde Schrems

NVA Ergebnis- und Finanzierungsvoranschlag Detailnachweis

| | MVAG | VC QU | Ergebnisvoranschlag | | | Finanzierungsvoranschlag | | | | |
|-----|------|-------|--|----|-------------------|--------------------------|--------|-------------------|------------|--------|
| | | | EH | FH | VA 2022 inkl. NVA | VA 2022 | 1. NVA | VA 2022 inkl. NVA | VA 2022 | 1. NVA |
| SA5 | | | Saldo (5) Geldfluss aus der voranschlagswirksamen Gebarung (Saldo 3 + Saldo 4) | | | | | -15.000,00 | -15.000,00 | 0,00 |

| | MVAG | VC | QU | Ergebnisvoranschlag | | Finanzierungsvoranschlag | | | | |
|-----------------------------------|---|------|------|---------------------|-------------------|--------------------------|-------------------|-------------------|-------------------|-------------|
| | | | | EH | FH | VA 2022 inkl. NVA | VA 2022 | 1. NVA | VA 2022 inkl. NVA | VA 2022 |
| 3 Kunst, Kultur und Kultus | | | | | | | | | | |
| 32 | Musik und darstellende Kunst | | | | | | | | | |
| 320 | Ausbildung in Musik und darstellender Kunst | | | | | | | | | |
| 320000 | Ausbildung in Musik und darstellender Kunst | | | | | | | | | |
| Operative Gebarung | | | | | | | | | | |
| 2/320000+829000 | Sonstige Einnahmen | 2116 | 3116 | 18 | 300,00 | 300,00 | 300,00 | 300,00 | | |
| 2/320000+862000 | Transfers von Gemeinden, Gemeindeverbände (ohne marktbestimmte Tätigkeit) und Gemeindefonds | 2121 | 3121 | 15 | 1.000,00 | 1.000,00 | 1.000,00 | 1.000,00 | | |
| SU 21 / 31 | Summe Erträge / Einzahlungen operative Gebarung | | | | 1.300,00 | 1.300,00 | 0,00 | 1.300,00 | 1.300,00 | 0,00 |
| 1/320000-400000 | Geringwertige Wirtschaftsgüter (GWG) | 2221 | 3221 | 23 | 800,00 | 800,00 | 800,00 | 800,00 | | |
| 1/320000-459000 | Sonstige Verbrauchsgüter | 2221 | 3221 | 23 | | | | | | |
| 1/320000-600000 | Strom | 2222 | 3222 | 24 | 800,00 | 800,00 | 800,00 | 800,00 | | |
| 1/320000-600100 | Gas/Wärme | 2222 | 3222 | 24 | 6.500,00 | 6.500,00 | 6.500,00 | 6.500,00 | | |
| 1/320000-618000 | Instandhaltung Einrichtung | 2224 | 3224 | 24 | 500,00 | 500,00 | 500,00 | 500,00 | | |
| 1/320000-631000 | Telekommunikationsdienste | 2222 | 3222 | 24 | 400,00 | 400,00 | 400,00 | 400,00 | | |
| 1/320000-711000 | Gebühren für die Benützung von Gemeindeeinrichtungen u. Anlagen | 2225 | 3225 | 24 | 300,00 | 300,00 | 300,00 | 300,00 | | |
| 1/320000-728000 | Entgelte für sonstige Leistungen | 2225 | 3225 | 24 | 1.000,00 | 1.000,00 | 1.000,00 | 1.000,00 | | |
| 1/320000-752000 | Musikschulumlagen Musikschulgemeinde Gmünd | 2231 | 3231 | 26 | 67.900,00 | 67.900,00 | 67.900,00 | 67.900,00 | | |
| SU 22 / 32 | Summe Aufwendungen / Auszahlungen operative Gebarung | | | | 78.200,00 | 78.200,00 | 0,00 | 78.200,00 | 78.200,00 | 0,00 |
| SA 0 / SA 1 | (0) Nettoergebnis (21 - 22) / (1) Geldfluss operative Gebarung (31 - 32) | | | | -76.900,00 | -76.900,00 | 0,00 | -76.900,00 | -76.900,00 | 0,00 |
| SU 23 | Summe Haushaltsrücklagen | | | | 0,00 | 0,00 | 0,00 | 0,00 | 0,00 | |
| SA00 | Nettoergebnis nach Zuw./Entn. Haushaltsrücklagen (Saldo 0 +/- SU23) | | | | -76.900,00 | -76.900,00 | 0,00 | | | |
| Investive Gebarung | | | | | | | | | | |
| SU 33 | Summe Einzahlungen investive Gebarung | | | | | | 0,00 | 0,00 | 0,00 | |
| 1/320000-042000 | Ankauf Instrumente | | 3415 | 2 41 | | | 2.000,00 | 2.000,00 | | |
| SU 34 | Summe Auszahlungen investive Gebarung | | | | | | 2.000,00 | 2.000,00 | 0,00 | |
| SA2 | Saldo (2) Geldfluss aus der Investiven Gebarung (33 - 34) | | | | | | -2.000,00 | -2.000,00 | 0,00 | |
| SA3 | Saldo (3) Nettofinanzierungssaldo (Saldo 1 + Saldo 2) | | | | | | -78.900,00 | -78.900,00 | 0,00 | |
| Finanzierungstätigkeit | | | | | | | | | | |
| SU 35 | Summe Einzahlungen aus der Finanzierungstätigkeit | | | | | | 0,00 | 0,00 | 0,00 | |
| SU 36 | Summe Auszahlungen aus der Finanzierungstätigkeit | | | | | | 0,00 | 0,00 | 0,00 | |
| SA4 | Saldo (4) Geldfluss aus der Finanzierungstätigkeit (35 - 36) | | | | | | 0,00 | 0,00 | 0,00 | |
| SA5 | Saldo (5) Geldfluss aus der voranschlagswirksamen Gebarung (Saldo 3 + Saldo 4) | | | | | | -78.900,00 | -78.900,00 | 0,00 | |

1. Nachtragsvoranschlag 2022

NVA Ergebnis- und Finanzierungsvoranschlag Detailnachweis

Stadtgemeinde Schrems

| | | MVAG | | | VC QU | Ergebnisvoranschlag | | Finanzierungsvoranschlag | | | |
|-------------------------------|---|------|------|----|------------------|---------------------|-------------|--------------------------|-------------------|-------------|-------------|
| | | EH | FH | | | VA 2022 inkl. NVA | VA 2022 | 1. NVA | VA 2022 inkl. NVA | VA 2022 | 1. NVA |
| 321 | Einrichtungen der Musikpflege | | | | | | | | | | |
| 321000 | Einrichtungen der Musikpflege | | | | | | | | | | |
| Operative Gebarung | | | | | | | | | | | |
| SU 21 / 31 | Summe Erträge / Einzahlungen operative Gebarung | | | | 0,00 | 0,00 | 0,00 | 0,00 | 0,00 | 0,00 | 0,00 |
| 1/321000-757400 | Zuschüsse Musikkapellen und Gesangvereine | 2234 | 3234 | 27 | 1.000,00 | 1.000,00 | | 1.000,00 | 1.000,00 | | |
| SU 22 / 32 | Summe Aufwendungen / Auszahlungen operative Gebarung | | | | 1.000,00 | 1.000,00 | 0,00 | 1.000,00 | 1.000,00 | 0,00 | 0,00 |
| SA 0 / SA 1 | (0) Nettoergebnis (21 - 22) / (1) Geldfluss operative Gebarung (31 - 32) | | | | -1.000,00 | -1.000,00 | 0,00 | -1.000,00 | -1.000,00 | 0,00 | 0,00 |
| SU 23 | Summe Haushaltsrücklagen | | | | 0,00 | 0,00 | 0,00 | 0,00 | 0,00 | 0,00 | 0,00 |
| SA00 | Nettoergebnis nach Zuw./Entn. Haushaltsrücklagen (Saldo 0 +/- SU23) | | | | -1.000,00 | -1.000,00 | 0,00 | | | | |
| Investive Gebarung | | | | | | | | | | | |
| SU 33 | Summe Einzahlungen investive Gebarung | | | | | | | 0,00 | 0,00 | 0,00 | 0,00 |
| SU 34 | Summe Auszahlungen investive Gebarung | | | | | | | 0,00 | 0,00 | 0,00 | 0,00 |
| SA2 | Saldo (2) Geldfluss aus der Investiven Gebarung (33 - 34) | | | | | | | 0,00 | 0,00 | 0,00 | 0,00 |
| SA3 | Saldo (3) Nettofinanzierungssaldo (Saldo 1 + Saldo 2) | | | | | | | -1.000,00 | -1.000,00 | 0,00 | 0,00 |
| Finanzierungstätigkeit | | | | | | | | | | | |
| SU 35 | Summe Einzahlungen aus der Finanzierungstätigkeit | | | | | | | 0,00 | 0,00 | 0,00 | 0,00 |
| SU 36 | Summe Auszahlungen aus der Finanzierungstätigkeit | | | | | | | 0,00 | 0,00 | 0,00 | 0,00 |
| SA4 | Saldo (4) Geldfluss aus der Finanzierungstätigkeit (35 - 36) | | | | | | | 0,00 | 0,00 | 0,00 | 0,00 |
| SA5 | Saldo (5) Geldfluss aus der voranschlagswirksamen Gebarung (Saldo 3 + Saldo 4) | | | | | | | -1.000,00 | -1.000,00 | 0,00 | 0,00 |
| | | | | | | | | | | | |
| 36 | Heimatspflege | | | | | | | | | | |
| 360 | Heimatsmuseen | | | | | | | | | | |
| 360000 | Heimatsmuseum | | | | | | | | | | |
| Operative Gebarung | | | | | | | | | | | |
| 2/360000+829000 | Sonstige Einnahmen | 2116 | 3116 | 18 | 100,00 | 100,00 | | 100,00 | 100,00 | | |
| SU 21 / 31 | Summe Erträge / Einzahlungen operative Gebarung | | | | 100,00 | 100,00 | 0,00 | 100,00 | 100,00 | 0,00 | 0,00 |
| 1/360000-459000 | Sonstige Verbrauchsgüter | 2221 | 3221 | 23 | | | | | | | |
| 1/360000-523000 | Geldbezüge der nicht ganzjährig beschäftigten Arbeiter | 2211 | 3211 | 20 | | | | | | | |
| 1/360000-580000 | Dienstgeberbeiträge zum Ausgleichsfonds für Familienbeihilfen | 2212 | 3212 | 20 | | | | | | | |
| 1/360000-582000 | DGB zum Ausgleichsfonds für Familienbeihilfen | 2212 | 3212 | 20 | | | | | | | |
| 1/360000-582100 | Beitrag MV-Kassen | 2212 | 3212 | 20 | | | | | | | |
| 1/360000-670000 | Versicherungen | 2222 | 3222 | 24 | 1.000,00 | 1.000,00 | | 1.000,00 | 1.000,00 | | |
| 1/360000-710000 | Öffentliche Abgaben | 2225 | 3225 | 24 | | | | | | | |

1. Nachtragsvoranschlag 2022

Stadtgemeinde Schrems

NVA Ergebnis- und Finanzierungsvoranschlag Detailnachweis

| | | MVAG | | VC QU | Ergebnisvoranschlag | | | Finanzierungsvoranschlag | | |
|-------------------------------|---|------|------|-------|---------------------|------------------|-------------|--------------------------|------------------|-------------|
| | | EH | FH | | VA 2022 inkl. NVA | VA 2022 | 1. NVA | VA 2022 inkl. NVA | VA 2022 | 1. NVA |
| 1/360000-729040 | Ausgaben für laufenden Betrieb | 2225 | 3225 | 24 | 1.000,00 | 1.000,00 | | 1.000,00 | 1.000,00 | |
| SU 22 / 32 | Summe Aufwendungen / Auszahlungen operative Gebarung | | | | 2.000,00 | 2.000,00 | 0,00 | 2.000,00 | 2.000,00 | 0,00 |
| SA 0 / SA 1 | (0) Nettoergebnis (21 - 22) / (1) Geldfluss operative Gebarung (31 - 32) | | | | -1.900,00 | -1.900,00 | 0,00 | -1.900,00 | -1.900,00 | 0,00 |
| SU 23 | Summe Haushaltsrücklagen | | | | 0,00 | 0,00 | 0,00 | 0,00 | 0,00 | 0,00 |
| SA00 | Nettoergebnis nach Zuw./Entn. Haushaltsrücklagen (Saldo 0 +/- SU23) | | | | -1.900,00 | -1.900,00 | 0,00 | | | |
| Investive Gebarung | | | | | | | | | | |
| SU 33 | Summe Einzahlungen investive Gebarung | | | | | | | 0,00 | 0,00 | 0,00 |
| SU 34 | Summe Auszahlungen investive Gebarung | | | | | | | 0,00 | 0,00 | 0,00 |
| SA2 | Saldo (2) Geldfluss aus der Investiven Gebarung (33 - 34) | | | | | | | 0,00 | 0,00 | 0,00 |
| SA3 | Saldo (3) Nettofinanzierungssaldo (Saldo 1 + Saldo 2) | | | | | | | -1.900,00 | -1.900,00 | 0,00 |
| Finanzierungstätigkeit | | | | | | | | | | |
| SU 35 | Summe Einzahlungen aus der Finanzierungstätigkeit | | | | | | | 0,00 | 0,00 | 0,00 |
| SU 36 | Summe Auszahlungen aus der Finanzierungstätigkeit | | | | | | | 0,00 | 0,00 | 0,00 |
| SA4 | Saldo (4) Geldfluss aus der Finanzierungstätigkeit (35 - 36) | | | | | | | 0,00 | 0,00 | 0,00 |
| SA5 | Saldo (5) Geldfluss aus der voranschlagswirksamen Gebarung (Saldo 3 + Saldo 4) | | | | | | | -1.900,00 | -1.900,00 | 0,00 |
| 361 | Nichtwissenschaftliche Archive | | | | | | | | | |
| 361000 | Nichtwissenschaftliche Archive | | | | | | | | | |
| Operative Gebarung | | | | | | | | | | |
| SU 21 / 31 | Summe Erträge / Einzahlungen operative Gebarung | | | | 0,00 | 0,00 | 0,00 | 0,00 | 0,00 | 0,00 |
| 1/361000-728000 | Entgelte für sonstige Leistungen Verfassung der Chroniken | 2225 | 3225 | 24 | 200,00 | 200,00 | | 200,00 | 200,00 | |
| SU 22 / 32 | Summe Aufwendungen / Auszahlungen operative Gebarung | | | | 200,00 | 200,00 | 0,00 | 200,00 | 200,00 | 0,00 |
| SA 0 / SA 1 | (0) Nettoergebnis (21 - 22) / (1) Geldfluss operative Gebarung (31 - 32) | | | | -200,00 | -200,00 | 0,00 | -200,00 | -200,00 | 0,00 |
| SU 23 | Summe Haushaltsrücklagen | | | | 0,00 | 0,00 | 0,00 | 0,00 | 0,00 | 0,00 |
| SA00 | Nettoergebnis nach Zuw./Entn. Haushaltsrücklagen (Saldo 0 +/- SU23) | | | | -200,00 | -200,00 | 0,00 | | | |
| Investive Gebarung | | | | | | | | | | |
| SU 33 | Summe Einzahlungen investive Gebarung | | | | | | | 0,00 | 0,00 | 0,00 |
| SU 34 | Summe Auszahlungen investive Gebarung | | | | | | | 0,00 | 0,00 | 0,00 |
| SA2 | Saldo (2) Geldfluss aus der Investiven Gebarung (33 - 34) | | | | | | | 0,00 | 0,00 | 0,00 |
| SA3 | Saldo (3) Nettofinanzierungssaldo (Saldo 1 + Saldo 2) | | | | | | | -200,00 | -200,00 | 0,00 |
| Finanzierungstätigkeit | | | | | | | | | | |
| SU 35 | Summe Einzahlungen aus der Finanzierungstätigkeit | | | | | | | 0,00 | 0,00 | 0,00 |
| SU 36 | Summe Auszahlungen aus der Finanzierungstätigkeit | | | | | | | 0,00 | 0,00 | 0,00 |
| SA4 | Saldo (4) Geldfluss aus der Finanzierungstätigkeit (35 - 36) | | | | | | | 0,00 | 0,00 | 0,00 |
| SA5 | Saldo (5) Geldfluss aus der voranschlagswirksamen Gebarung (Saldo 3 + Saldo 4) | | | | | | | -200,00 | -200,00 | 0,00 |

1. Nachtragsvoranschlag 2022

Stadtgemeinde Schrems

NVA Ergebnis- und Finanzierungsvoranschlag Detailnachweis

| | | MVAG | | VC QU | Ergebnisvoranschlag | | Finanzierungsvoranschlag | | | |
|-------------------------------|---|------|------|-------|---------------------|-------------------|--------------------------|-------------------|-------------------|------------------|
| | | EH | FH | | VA 2022 inkl. NVA | VA 2022 | 1. NVA | VA 2022 inkl. NVA | VA 2022 | 1. NVA |
| 362 | Denkmalpflege | | | | | | | | | |
| 362000 | Denkmalpflege | | | | | | | | | |
| Operative Gebarung | | | | | | | | | | |
| 2/362000+828000 | Rückersätze von Aufwendungen | 2116 | 3116 | 18 | | | | | | |
| SU 21 / 31 | Summe Erträge / Einzahlungen operative Gebarung | | | | 0,00 | 0,00 | 0,00 | 0,00 | 0,00 | 0,00 |
| 1/362000-600100 | Beleuchtung von Denkmälern | 2222 | 3222 | 24 | 600,00 | 600,00 | | 600,00 | 600,00 | |
| 1/362000-615000 | Instandhaltung von Kulturgütern | 2224 | 3224 | 24 | 2.000,00 | 2.000,00 | | 2.000,00 | 2.000,00 | |
| 1/362000-619000 | Instandhaltung von Denkmälern | 2224 | 3224 | 24 | | | | | | |
| SU 22 / 32 | Summe Aufwendungen / Auszahlungen operative Gebarung | | | | 2.600,00 | 2.600,00 | 0,00 | 2.600,00 | 2.600,00 | 0,00 |
| SA 0 / SA 1 | (0) Nettoergebnis (21 - 22) / (1) Geldfluss operative Gebarung (31 - 32) | | | | -2.600,00 | -2.600,00 | 0,00 | -2.600,00 | -2.600,00 | 0,00 |
| SU 23 | Summe Haushaltsrücklagen | | | | 0,00 | 0,00 | 0,00 | 0,00 | 0,00 | 0,00 |
| SA00 | Nettoergebnis nach Zuw./Entn. Haushaltsrücklagen (Saldo 0 +/- SU23) | | | | -2.600,00 | -2.600,00 | 0,00 | | | |
| Investive Gebarung | | | | | | | | | | |
| SU 33 | Summe Einzahlungen investive Gebarung | | | | | | | 0,00 | 0,00 | 0,00 |
| 1/362000-050000 | Sonderanlagen | | 3412 | 2 40 | | | | 1.700,00 | | 1.700,00 |
| SU 34 | Summe Auszahlungen investive Gebarung | | | | | | | 1.700,00 | 0,00 | 1.700,00 |
| SA2 | Saldo (2) Geldfluss aus der Investiven Gebarung (33 - 34) | | | | | | | -1.700,00 | 0,00 | -1.700,00 |
| SA3 | Saldo (3) Nettofinanzierungssaldo (Saldo 1 + Saldo 2) | | | | | | | -4.300,00 | -2.600,00 | -1.700,00 |
| Finanzierungstätigkeit | | | | | | | | | | |
| SU 35 | Summe Einzahlungen aus der Finanzierungstätigkeit | | | | | | | 0,00 | 0,00 | 0,00 |
| SU 36 | Summe Auszahlungen aus der Finanzierungstätigkeit | | | | | | | 0,00 | 0,00 | 0,00 |
| SA4 | Saldo (4) Geldfluss aus der Finanzierungstätigkeit (35 - 36) | | | | | | | 0,00 | 0,00 | 0,00 |
| SA5 | Saldo (5) Geldfluss aus der voranschlagswirksamen Gebarung (Saldo 3 + Saldo 4) | | | | | | | -4.300,00 | -2.600,00 | -1.700,00 |
| 363 | Altstadterhaltung und Ortsbildpflege | | | | | | | | | |
| 363000 | Altstadterhaltung und Ortsbildpflege | | | | | | | | | |
| Operative Gebarung | | | | | | | | | | |
| SU 21 / 31 | Summe Erträge / Einzahlungen operative Gebarung | | | | 0,00 | 0,00 | 0,00 | 0,00 | 0,00 | 0,00 |
| 1/363000-400000 | Geringwertige Wirtschaftsgüter GWG | 2221 | 3221 | 23 | 2.000,00 | 2.000,00 | | 2.000,00 | 2.000,00 | |
| 1/363000-728500 | Ortsbildpflege Blumenschmuck ua | 2225 | 3225 | 24 | 10.000,00 | 10.000,00 | | 10.000,00 | 10.000,00 | |
| SU 22 / 32 | Summe Aufwendungen / Auszahlungen operative Gebarung | | | | 12.000,00 | 12.000,00 | 0,00 | 12.000,00 | 12.000,00 | 0,00 |
| SA 0 / SA 1 | (0) Nettoergebnis (21 - 22) / (1) Geldfluss operative Gebarung (31 - 32) | | | | -12.000,00 | -12.000,00 | 0,00 | -12.000,00 | -12.000,00 | 0,00 |
| SU 23 | Summe Haushaltsrücklagen | | | | 0,00 | 0,00 | 0,00 | 0,00 | 0,00 | 0,00 |
| SA00 | Nettoergebnis nach Zuw./Entn. Haushaltsrücklagen (Saldo 0 +/- SU23) | | | | -12.000,00 | -12.000,00 | 0,00 | | | |
| Investive Gebarung | | | | | | | | | | |
| 6/363000+300000 | Kapitaltransfers von Bund, Bundesfonds und Bundeskammern | | 3331 | 1 33 | | | | 58.000,00 | 58.000,00 | |
| SU 33 | Summe Einzahlungen investive Gebarung | | | | | | | 58.000,00 | 58.000,00 | 0,00 |

1. Nachtragsvoranschlag 2022

NVA Ergebnis- und Finanzierungsvoranschlag Detailnachweis

Stadtgemeinde Schrems

| | | MVAG | | VC QU | Ergebnisvoranschlag | | | Finanzierungsvoranschlag | | | |
|-------------------------------|---|------|----|-------|---------------------|---------|------------------|--------------------------|--------------------|--------------------|------------------|
| | | EH | FH | | VA 2022 inkl. NVA | VA 2022 | 1. NVA | VA 2022 inkl. NVA | VA 2022 | 1. NVA | |
| 5/363000-006000 | Sonstige Grundstückseinrichtungen | | | 3412 | 1 | 40 | | | 200.000,00 | 200.000,00 | |
| SU 34 | Summe Auszahlungen investive Gebarung | | | | | | | | 200.000,00 | 200.000,00 | 0,00 |
| SA2 | Saldo (2) Geldfluss aus der Investiven Gebarung (33 – 34) | | | | | | | | -142.000,00 | -142.000,00 | 0,00 |
| SA3 | Saldo (3) Nettofinanzierungssaldo (Saldo 1 + Saldo 2) | | | | | | | | -154.000,00 | -154.000,00 | 0,00 |
| Finanzierungstätigkeit | | | | | | | | | | | |
| 6/363000+346000 | Investitionsdarlehen von Finanzunternehmen | | | 3514 | 1 | 55 | | | 142.000,00 | 142.000,00 | |
| SU 35 | Summe Einzahlungen aus der Finanzierungstätigkeit | | | | | | | | 142.000,00 | 142.000,00 | 0,00 |
| SU 36 | Summe Auszahlungen aus der Finanzierungstätigkeit | | | | | | | | 0,00 | 0,00 | 0,00 |
| SA4 | Saldo (4) Geldfluss aus der Finanzierungstätigkeit (35 – 36) | | | | | | | | 142.000,00 | 142.000,00 | 0,00 |
| SA5 | Saldo (5) Geldfluss aus der voranschlagswirksamen Gebarung (Saldo 3 + Saldo 4) | | | | | | | | -12.000,00 | -12.000,00 | 0,00 |
| | | | | | | | | | | | |
| 37 | Rundfunk, Presse und Film | | | | | | | | | | |
| 379 | Sonstige Einrichtungen und Maßnahmen | | | | | | | | | | |
| 379000 | Sonstige Einrichtungen und Massnahmen | | | | | | | | | | |
| Operative Gebarung | | | | | | | | | | | |
| 2/379000+810000 | Nebenerlöse Stadtnachrichten Inseratsgebühren | | | 2114 | 3114 | 13 | 18.000,00 | 18.000,00 | 18.000,00 | 18.000,00 | |
| SU 21 / 31 | Summe Erträge / Einzahlungen operative Gebarung | | | | | | 18.000,00 | 18.000,00 | 0,00 | 18.000,00 | 18.000,00 |
| 1/379000-457300 | Stadtnachrichten, Druckkosten | | | 2221 | 3221 | 23 | 18.000,00 | 18.000,00 | 18.000,00 | 18.000,00 | |
| SU 22 / 32 | Summe Aufwendungen / Auszahlungen operative Gebarung | | | | | | 18.000,00 | 18.000,00 | 0,00 | 18.000,00 | 18.000,00 |
| SA 0 / SA 1 | (0) Nettoergebnis (21 - 22) / (1) Geldfluss operative Gebarung (31 – 32) | | | | | | 0,00 | 0,00 | 0,00 | 0,00 | 0,00 |
| SU 23 | Summe Haushaltsrücklagen | | | | | | 0,00 | 0,00 | 0,00 | 0,00 | 0,00 |
| SA00 | Nettoergebnis nach Zuw./Entn. Haushaltsrücklagen (Saldo 0 +/- SU23) | | | | | | 0,00 | 0,00 | 0,00 | 0,00 | 0,00 |
| Investive Gebarung | | | | | | | | | | | |
| SU 33 | Summe Einzahlungen investive Gebarung | | | | | | | | 0,00 | 0,00 | 0,00 |
| SU 34 | Summe Auszahlungen investive Gebarung | | | | | | | | 0,00 | 0,00 | 0,00 |
| SA2 | Saldo (2) Geldfluss aus der Investiven Gebarung (33 – 34) | | | | | | | | 0,00 | 0,00 | 0,00 |
| SA3 | Saldo (3) Nettofinanzierungssaldo (Saldo 1 + Saldo 2) | | | | | | | | 0,00 | 0,00 | 0,00 |
| Finanzierungstätigkeit | | | | | | | | | | | |
| SU 35 | Summe Einzahlungen aus der Finanzierungstätigkeit | | | | | | | | 0,00 | 0,00 | 0,00 |
| SU 36 | Summe Auszahlungen aus der Finanzierungstätigkeit | | | | | | | | 0,00 | 0,00 | 0,00 |
| SA4 | Saldo (4) Geldfluss aus der Finanzierungstätigkeit (35 – 36) | | | | | | | | 0,00 | 0,00 | 0,00 |
| SA5 | Saldo (5) Geldfluss aus der voranschlagswirksamen Gebarung (Saldo 3 + Saldo 4) | | | | | | | | 0,00 | 0,00 | 0,00 |

1. Nachtragsvoranschlag 2022

NVA Ergebnis- und Finanzierungsvoranschlag Detailnachweis

Stadtgemeinde Schrems

| | | MVAG | | VC QU | Ergebnisvoranschlag | | Finanzierungsvoranschlag | | | |
|-------------------------------|---|------|------|-------|---------------------|-------------------|--------------------------|-------------------|-------------------|-------------|
| | | EH | FH | | VA 2022 inkl. NVA | VA 2022 | 1. NVA | VA 2022 inkl. NVA | VA 2022 | 1. NVA |
| 38 | Sonstige Kulturpflege | | | | | | | | | |
| 381 | Maßnahmen der Kulturpflege | | | | | | | | | |
| 381000 | Massnahmen der Kulturpflege | | | | | | | | | |
| Operative Gebarung | | | | | | | | | | |
| 2/381000+810000 | Erlöse aus Veranstaltungen | 2114 | 3114 | 13 | 5.000,00 | 5.000,00 | | 5.000,00 | 5.000,00 | |
| 2/381000+829000 | Sonstige Einnahmen/Verkauf Heimatbücher | 2116 | 3116 | 18 | 100,00 | 100,00 | | 100,00 | 100,00 | |
| SU 21 / 31 | Summe Erträge / Einzahlungen operative Gebarung | | | | 5.100,00 | 5.100,00 | 0,00 | 5.100,00 | 5.100,00 | 0,00 |
| 1/381000-700000 | Miet- und Pachtaufwand | 2223 | 3223 | 24 | 1.000,00 | 1.000,00 | | 1.000,00 | 1.000,00 | |
| 1/381000-720000 | Bauhofleistungen | 2225 | 3225 | 24 | 9.400,00 | 9.400,00 | | 9.400,00 | 9.400,00 | |
| 1/381000-726000 | Mitgliedsbeiträge an Institutionen | 2225 | 3225 | 24 | 500,00 | 500,00 | | 500,00 | 500,00 | |
| 1/381000-728100 | Durchführung Veranstaltungen | 2225 | 3225 | 24 | 12.000,00 | 12.000,00 | | 12.000,00 | 12.000,00 | |
| 1/381000-757000 | Laufende Transferzahlungen an priv. Organisationen ohne Erwerbszweck | 2234 | 3234 | 27 | 35.000,00 | 35.000,00 | | 35.000,00 | 35.000,00 | |
| SU 22 / 32 | Summe Aufwendungen / Auszahlungen operative Gebarung | | | | 57.900,00 | 57.900,00 | 0,00 | 57.900,00 | 57.900,00 | 0,00 |
| SA 0 / SA 1 | (0) Nettoergebnis (21 - 22) / (1) Geldfluss operative Gebarung (31 – 32) | | | | -52.800,00 | -52.800,00 | 0,00 | -52.800,00 | -52.800,00 | 0,00 |
| SU 23 | Summe Haushaltsrücklagen | | | | 0,00 | 0,00 | 0,00 | 0,00 | 0,00 | 0,00 |
| SA00 | Nettoergebnis nach Zuw./Entn. Haushaltsrücklagen (Saldo 0 +/- SU23) | | | | -52.800,00 | -52.800,00 | 0,00 | | | |
| Investive Gebarung | | | | | | | | | | |
| SU 33 | Summe Einzahlungen investive Gebarung | | | | | | | 0,00 | 0,00 | 0,00 |
| SU 34 | Summe Auszahlungen investive Gebarung | | | | | | | 0,00 | 0,00 | 0,00 |
| SA2 | Saldo (2) Geldfluss aus der Investiven Gebarung (33 – 34) | | | | | | | 0,00 | 0,00 | 0,00 |
| SA3 | Saldo (3) Nettofinanzierungssaldo (Saldo 1 + Saldo 2) | | | | | | | -52.800,00 | -52.800,00 | 0,00 |
| Finanzierungstätigkeit | | | | | | | | | | |
| SU 35 | Summe Einzahlungen aus der Finanzierungstätigkeit | | | | | | | 0,00 | 0,00 | 0,00 |
| SU 36 | Summe Auszahlungen aus der Finanzierungstätigkeit | | | | | | | 0,00 | 0,00 | 0,00 |
| SA4 | Saldo (4) Geldfluss aus der Finanzierungstätigkeit (35 – 36) | | | | | | | 0,00 | 0,00 | 0,00 |
| SA5 | Saldo (5) Geldfluss aus der voranschlagswirksamen Gebarung (Saldo 3 + Saldo 4) | | | | | | | -52.800,00 | -52.800,00 | 0,00 |
| 39 | Kultus | | | | | | | | | |
| 390 | Kirchliche Angelegenheiten | | | | | | | | | |
| 390000 | Kirchliche Angelegenheiten | | | | | | | | | |
| Operative Gebarung | | | | | | | | | | |
| 2/390000+828000 | Rückersätze von Aufwendungen | 2116 | 3116 | 18 | | | | | | |
| SU 21 / 31 | Summe Erträge / Einzahlungen operative Gebarung | | | | 0,00 | 0,00 | 0,00 | 0,00 | 0,00 | 0,00 |
| 1/390000-600200 | Strom | 2222 | 3222 | 24 | 2.300,00 | 2.300,00 | | 2.300,00 | 2.300,00 | |

1. Nachtragsvoranschlag 2022

Stadtgemeinde Schrems

NVA Ergebnis- und Finanzierungsvoranschlag Detailnachweis

| | | MVAG | | VC QU | Ergebnisvoranschlag | | | Finanzierungsvoranschlag | | |
|-------------------------------|---|------|------|-------|---------------------|-------------------|----------------|--------------------------|-------------------|----------------|
| | | EH | FH | | VA 2022 inkl. NVA | VA 2022 | 1. NVA | VA 2022 inkl. NVA | VA 2022 | 1. NVA |
| 1/390000-614000 | Instandhaltung von Gebäuden und Bauten | 2224 | 3224 | 24 | 50.000,00 | 50.000,00 | | 50.000,00 | 50.000,00 | |
| 1/390000-670000 | Versicherungen | 2222 | 3222 | 24 | 1.700,00 | 1.700,00 | | 1.700,00 | 1.700,00 | |
| 1/390000-720000 | Bauhofleistungen | 2225 | 3225 | 24 | 100,00 | 100,00 | | 100,00 | 100,00 | |
| 1/390000-720200 | Fuhrparkleistungen | 2225 | 3225 | 24 | | | | | | |
| 1/390000-728000 | Entgelte für sonstige Leistungen | 2225 | 3225 | 24 | 5.000,00 | 5.000,00 | | 5.000,00 | 5.000,00 | |
| 1/390000-757000 | Laufende Transferzahlungen an priv. Organisationen ohne Erwerbszweck | 2234 | 3234 | 27 | 100,00 | | 100,00 | 100,00 | | 100,00 |
| SU 22 / 32 | Summe Aufwendungen / Auszahlungen operative Gebarung | | | | 59.200,00 | 59.100,00 | 100,00 | 59.200,00 | 59.100,00 | 100,00 |
| SA 0 / SA 1 | (0) Nettoergebnis (21 - 22) / (1) Geldfluss operative Gebarung (31 - 32) | | | | -59.200,00 | -59.100,00 | -100,00 | -59.200,00 | -59.100,00 | -100,00 |
| SU 23 | Summe Haushaltsrücklagen | | | | 0,00 | 0,00 | 0,00 | 0,00 | 0,00 | 0,00 |
| SA00 | Nettoergebnis nach Zuw./Entn. Haushaltsrücklagen (Saldo 0 +/- SU23) | | | | -59.200,00 | -59.100,00 | -100,00 | | | |
| Investive Gebarung | | | | | | | | | | |
| SU 33 | Summe Einzahlungen investive Gebarung | | | | | | | 0,00 | 0,00 | 0,00 |
| SU 34 | Summe Auszahlungen investive Gebarung | | | | | | | 0,00 | 0,00 | 0,00 |
| SA2 | Saldo (2) Geldfluss aus der Investiven Gebarung (33 - 34) | | | | | | | 0,00 | 0,00 | 0,00 |
| SA3 | Saldo (3) Nettofinanzierungssaldo (Saldo 1 + Saldo 2) | | | | | | | -59.200,00 | -59.100,00 | -100,00 |
| Finanzierungstätigkeit | | | | | | | | | | |
| SU 35 | Summe Einzahlungen aus der Finanzierungstätigkeit | | | | | | | 0,00 | 0,00 | 0,00 |
| SU 36 | Summe Auszahlungen aus der Finanzierungstätigkeit | | | | | | | 0,00 | 0,00 | 0,00 |
| SA4 | Saldo (4) Geldfluss aus der Finanzierungstätigkeit (35 - 36) | | | | | | | 0,00 | 0,00 | 0,00 |
| SA5 | Saldo (5) Geldfluss aus der voranschlagswirksamen Gebarung (Saldo 3 + Saldo 4) | | | | | | | -59.200,00 | -59.100,00 | -100,00 |

| | | MVAG | | VC QU | Ergebnisvoranschlag | | Finanzierungsvoranschlag | | |
|---|---|------|------|-------|----------------------|----------------------|--------------------------|----------------------|----------------------|
| | | EH | FH | | VA 2022 inkl. NVA | VA 2022 | 1. NVA | VA 2022 inkl. NVA | VA 2022 |
| 4 Soziale Wohlfahrt und Wohnbauförderung | | | | | | | | | |
| 41 | Allgemeine öffentliche Wohlfahrt | | | | | | | | |
| 419 | Sonstige Einrichtungen und Maßnahmen | | | | | | | | |
| 419000 | Sonstige Einrichtungen und Maßnahmen | | | | | | | | |
| Operative Gebarung | | | | | | | | | |
| 2/419000+861000 | Transfers von Ländern, Landesfonds und Landeskammern | 2121 | 3121 | 15 | | | | | |
| SU 21 / 31 | Summe Erträge / Einzahlungen operative Gebarung | | | | 0,00 | 0,00 | 0,00 | 0,00 | 0,00 |
| 1/419000-751100 | Sozialhilfe-Umlage | 2231 | 3231 | 26 | 1.021.000,00 | 1.021.000,00 | | 1.021.000,00 | 1.021.000,00 |
| 1/419000-751200 | Wohnsitzgemeindebeitrag | 2231 | 3231 | 26 | 33.000,00 | 33.000,00 | | 33.000,00 | 33.000,00 |
| SU 22 / 32 | Summe Aufwendungen / Auszahlungen operative Gebarung | | | | 1.054.000,00 | 1.054.000,00 | 0,00 | 1.054.000,00 | 1.054.000,00 |
| SA 0 / SA 1 | (0) Nettoergebnis (21 - 22) / (1) Geldfluss operative Gebarung (31 - 32) | | | | -1.054.000,00 | -1.054.000,00 | 0,00 | -1.054.000,00 | -1.054.000,00 |
| SU 23 | Summe Haushaltsrücklagen | | | | 0,00 | 0,00 | 0,00 | 0,00 | 0,00 |
| SA00 | Nettoergebnis nach Zuw./Entn. Haushaltsrücklagen (Saldo 0 +/- SU23) | | | | -1.054.000,00 | -1.054.000,00 | 0,00 | | |
| Investive Gebarung | | | | | | | | | |
| SU 33 | Summe Einzahlungen investive Gebarung | | | | | | | 0,00 | 0,00 |
| SU 34 | Summe Auszahlungen investive Gebarung | | | | | | | 0,00 | 0,00 |
| SA2 | Saldo (2) Geldfluss aus der Investiven Gebarung (33 - 34) | | | | | | | 0,00 | 0,00 |
| SA3 | Saldo (3) Nettofinanzierungssaldo (Saldo 1 + Saldo 2) | | | | | | | -1.054.000,00 | -1.054.000,00 |
| Finanzierungstätigkeit | | | | | | | | | |
| SU 35 | Summe Einzahlungen aus der Finanzierungstätigkeit | | | | | | | 0,00 | 0,00 |
| SU 36 | Summe Auszahlungen aus der Finanzierungstätigkeit | | | | | | | 0,00 | 0,00 |
| SA4 | Saldo (4) Geldfluss aus der Finanzierungstätigkeit (35 - 36) | | | | | | | 0,00 | 0,00 |
| SA5 | Saldo (5) Geldfluss aus der voranschlagswirksamen Gebarung (Saldo 3 + Saldo 4) | | | | | | | -1.054.000,00 | -1.054.000,00 |
| 42 | Freie Wohlfahrt | | | | | | | | |
| 423 | Essen auf Rädern | | | | | | | | |
| 423000 | Essen auf Rädern | | | | | | | | |
| Operative Gebarung | | | | | | | | | |
| 2/423000+813000 | Erträge aus der Auflösung von Investitionszuschüssen (Kapitaltransfers) | 2127 | | | 800,00 | 800,00 | | | |
| 2/423000+816810 | Verpflegkostenersätze | 2114 | 3114 | 13 | 200.000,00 | 200.000,00 | | 200.000,00 | 200.000,00 |
| 2/423000+817000 | Erträge aus der Auflösung von sonstigen Rückstellungen | 2117 | | | | | | | |
| 2/423000+829000 | Sonstige Erträge | 2116 | 3116 | 18 | 200,00 | | 200,00 | 200,00 | 200,00 |
| 6/423000+829910 | Sonstige Erträge | 2116 | 3116 | 1 18 | | | | | |

1. Nachtragsvoranschlag 2022

Stadtgemeinde Schrems

NVA Ergebnis- und Finanzierungsvoranschlag Detailnachweis

| | | MVAG | | VC QU | Ergebnisvoranschlag | | Finanzierungsvoranschlag | | | |
|---------------------------|---|------|------|-------|---------------------|-------------------|--------------------------|-------------------|-------------------|---------------|
| | | EH | FH | | VA 2022 inkl. NVA | VA 2022 | 1. NVA | VA 2022 inkl. NVA | VA 2022 | 1. NVA |
| 2/423000+861131 | Subvention des Landes | 2121 | 3121 | 15 | 20.000,00 | 20.000,00 | | 20.000,00 | 20.000,00 | |
| 6/423000+871000 | Kapitaltransfers aus Gemeinde-Bedarfszuweisungsmittel, BZ Energiespargemeinde | 2121 | 3121 | 1 33 | | | | | | |
| 2/423000+891000 | Sonstige Wertaufholungen / Bestandsvermehrungen am kurzfristigen und langfristigen Vermögen | 2117 | | | | | | | | |
| SU 21 / 31 | Summe Erträge / Einzahlungen operative Gebarung | | | | 221.000,00 | 220.800,00 | 200,00 | 220.200,00 | 220.000,00 | 200,00 |
| 1/423000-400000 | Geringwertige Wirtschaftsgüter (GWG) | 2221 | 3221 | 23 | 1.000,00 | 1.000,00 | | 1.000,00 | 1.000,00 | |
| 1/423000-430200 | Lebensmittel | 2221 | 3221 | 23 | 160.000,00 | 160.000,00 | | 160.000,00 | 160.000,00 | |
| 1/423000-452000 | Treibstoffe | 2221 | 3221 | 23 | 2.000,00 | 2.000,00 | | 2.000,00 | 2.000,00 | |
| 1/423000-511000 | Geldbezüge | 2211 | 3211 | 20 | 33.100,00 | 33.100,00 | | 33.100,00 | 33.100,00 | |
| 1/423000-523000 | Geldbezüge der nicht ganzjährig beschäftigten Arbeiter | 2211 | 3211 | 20 | 3.600,00 | 3.600,00 | | 3.600,00 | 3.600,00 | |
| 1/423000-565000 | Mehrleistungsvergütung | 2211 | 3211 | 20 | 4.000,00 | 4.000,00 | | 4.000,00 | 4.000,00 | |
| 1/423000-566000 | Zuwendungen aus Anlass von Dienstjubiläen | 2212 | 3212 | 20 | | | | | | |
| 1/423000-580000 | Dienstgeberbeiträge zum Ausgleichsfonds für Familienbeihilfen | 2212 | 3212 | 20 | 1.500,00 | 1.500,00 | | 1.500,00 | 1.500,00 | |
| 1/423000-582000 | DGB zum Ausgleichsfonds für Familienbeihilfen | 2212 | 3212 | 20 | 7.400,00 | 7.400,00 | | 7.400,00 | 7.400,00 | |
| 1/423000-582100 | Beitrag MV-Kassen | 2212 | 3212 | 20 | 600,00 | 600,00 | | 600,00 | 600,00 | |
| 1/423000-592000 | Dotierung von Rückstellungen für Jubiläumswendungen | 2214 | | | 200,00 | 200,00 | | | | |
| 1/423000-617000 | Instandhaltung der Fahrzeuge | 2224 | 3224 | 24 | 2.000,00 | 2.000,00 | | 2.000,00 | 2.000,00 | |
| 1/423000-670000 | Versicherungen | 2222 | 3222 | 24 | 2.000,00 | 2.000,00 | | 2.000,00 | 2.000,00 | |
| 1/423000-680000 | Planmäßige Abschreibung | 2226 | | | 3.900,00 | 3.900,00 | | | | |
| 1/423000-710000 | Öffentliche Abgaben | 2225 | 3225 | 24 | 200,00 | 200,00 | | 200,00 | 200,00 | |
| 1/423000-724000 | Reisegebühren | 2225 | 3225 | 24 | | | | | | |
| SU 22 / 32 | Summe Aufwendungen / Auszahlungen operative Gebarung | | | | 221.500,00 | 221.500,00 | 0,00 | 217.400,00 | 217.400,00 | 0,00 |
| SA 0 / SA 1 | (0) Nettoergebnis (21 - 22) / (1) Geldfluss operative Gebarung (31 - 32) | | | | -500,00 | -700,00 | 200,00 | 2.800,00 | 2.600,00 | 200,00 |
| SU 23 | Summe Haushaltsrücklagen | | | | 0,00 | 0,00 | 0,00 | 0,00 | 0,00 | 0,00 |
| SA00 | Nettoergebnis nach Zuw./Entn. Haushaltsrücklagen (Saldo 0 +/- SU23) | | | | -500,00 | -700,00 | 200,00 | | | |
| Investive Gebarung | | | | | | | | | | |
| 6/423000+300000 | Kapitaltransfers von Bund, Bundesfonds und Bundeskammern | | 3331 | 1 33 | | | | | | |
| 6/423000+301000 | Kapitaltransfers von Ländern, Landesfonds und Landeskammern | | 3331 | 1 33 | | | | | | |
| SU 33 | Summe Einzahlungen investive Gebarung | | | | | | | 0,00 | 0,00 | 0,00 |
| 5/423000-040000 | Fahrzeuge | | 3414 | 1 41 | | | | | | |

1. Nachtragsvoranschlag 2022

Stadtgemeinde Schrems

NVA Ergebnis- und Finanzierungsvoranschlag Detailnachweis

| | | MVAG | | VC QU | Ergebnisvoranschlag | | | Finanzierungsvoranschlag | | | |
|-------------------------------|---|------|------|-------|---------------------|-------------------|-------------------|--------------------------|-------------------|-------------------|-------------------|
| | | EH | FH | | VA 2022 inkl. NVA | VA 2022 | 1. NVA | VA 2022 inkl. NVA | VA 2022 | 1. NVA | |
| 1/423000-042110 | Ankauf von Betriebsausstattung | | | 3415 | 2 | 41 | | | 1.000,00 | 1.000,00 | |
| SU 34 | Summe Auszahlungen investive Gebarung | | | | | | | | 1.000,00 | 1.000,00 | 0,00 |
| SA2 | Saldo (2) Geldfluss aus der Investiven Gebarung (33 – 34) | | | | | | | | -1.000,00 | -1.000,00 | 0,00 |
| SA3 | Saldo (3) Nettofinanzierungssaldo (Saldo 1 + Saldo 2) | | | | | | | | 1.800,00 | 1.600,00 | 200,00 |
| Finanzierungstätigkeit | | | | | | | | | | | |
| SU 35 | Summe Einzahlungen aus der Finanzierungstätigkeit | | | | | | | | 0,00 | 0,00 | 0,00 |
| SU 36 | Summe Auszahlungen aus der Finanzierungstätigkeit | | | | | | | | 0,00 | 0,00 | 0,00 |
| SA4 | Saldo (4) Geldfluss aus der Finanzierungstätigkeit (35 – 36) | | | | | | | | 0,00 | 0,00 | 0,00 |
| SA5 | Saldo (5) Geldfluss aus der voranschlagswirksamen Gebarung (Saldo 3 + Saldo 4) | | | | | | | | 1.800,00 | 1.600,00 | 200,00 |
| 429 | Sonstige Einrichtungen und Maßnahmen | | | | | | | | | | |
| 429000 | Sonstige Einrichtungen und Maßnahmen | | | | | | | | | | |
| Operative Gebarung | | | | | | | | | | | |
| 2/429000+810000 | Erträge aus Leistungen (Seniorenflug) | 2114 | 3114 | 13 | 6.000,00 | 6.000,00 | | | 6.000,00 | 6.000,00 | |
| SU 21 / 31 | Summe Erträge / Einzahlungen operative Gebarung | | | | 6.000,00 | 6.000,00 | 0,00 | | 6.000,00 | 6.000,00 | 0,00 |
| 1/429000-757500 | Subventionen | 2234 | 3234 | 27 | 500,00 | 300,00 | 200,00 | | 500,00 | 300,00 | 200,00 |
| 1/429000-768000 | Sonstige Transfers an private Haushalte | 2234 | 3234 | 27 | 14.000,00 | | 14.000,00 | | 14.000,00 | | 14.000,00 |
| 1/429000-768200 | Seniorenbetreuung (Jubilare, Spenden ua.) | 2234 | 3234 | 27 | 5.000,00 | 5.000,00 | | | 5.000,00 | 5.000,00 | |
| 1/429000-768300 | Seniorenveranstaltung | 2234 | 3234 | 27 | 12.000,00 | 12.000,00 | | | 12.000,00 | 12.000,00 | |
| SU 22 / 32 | Summe Aufwendungen / Auszahlungen operative Gebarung | | | | 31.500,00 | 17.300,00 | 14.200,00 | | 31.500,00 | 17.300,00 | 14.200,00 |
| SA 0 / SA 1 | (0) Nettoergebnis (21 - 22) / (1) Geldfluss operative Gebarung (31 – 32) | | | | -25.500,00 | -11.300,00 | -14.200,00 | | -25.500,00 | -11.300,00 | -14.200,00 |
| SU 23 | Summe Haushaltsrücklagen | | | | 0,00 | 0,00 | 0,00 | | 0,00 | 0,00 | 0,00 |
| SA00 | Nettoergebnis nach Zuw./Entn. Haushaltsrücklagen (Saldo 0 +/- SU23) | | | | -25.500,00 | -11.300,00 | -14.200,00 | | | | |
| Investive Gebarung | | | | | | | | | | | |
| SU 33 | Summe Einzahlungen investive Gebarung | | | | | | | | 0,00 | 0,00 | 0,00 |
| SU 34 | Summe Auszahlungen investive Gebarung | | | | | | | | 0,00 | 0,00 | 0,00 |
| SA2 | Saldo (2) Geldfluss aus der Investiven Gebarung (33 – 34) | | | | | | | | 0,00 | 0,00 | 0,00 |
| SA3 | Saldo (3) Nettofinanzierungssaldo (Saldo 1 + Saldo 2) | | | | | | | | -25.500,00 | -11.300,00 | -14.200,00 |
| Finanzierungstätigkeit | | | | | | | | | | | |
| SU 35 | Summe Einzahlungen aus der Finanzierungstätigkeit | | | | | | | | 0,00 | 0,00 | 0,00 |
| SU 36 | Summe Auszahlungen aus der Finanzierungstätigkeit | | | | | | | | 0,00 | 0,00 | 0,00 |
| SA4 | Saldo (4) Geldfluss aus der Finanzierungstätigkeit (35 – 36) | | | | | | | | 0,00 | 0,00 | 0,00 |
| SA5 | Saldo (5) Geldfluss aus der voranschlagswirksamen Gebarung (Saldo 3 + Saldo 4) | | | | | | | | -25.500,00 | -11.300,00 | -14.200,00 |

1. Nachtragsvoranschlag 2022

Stadtgemeinde Schrems

NVA Ergebnis- und Finanzierungsvoranschlag Detailnachweis

| | MVAG | VC QU | Ergebnisvoranschlag | | Finanzierungsvoranschlag | | | | |
|-------------------------------|---|--------------|---------------------|--------------------|--------------------------|--------------------|--------------------|--------------------|-------------|
| | | | EH | FH | VA 2022 inkl. NVA | VA 2022 | 1. NVA | VA 2022 inkl. NVA | VA 2022 |
| 43 | Jugendwohlfahrt | | | | | | | | |
| 439 | Sonstige Einrichtungen und Maßnahmen | | | | | | | | |
| 439000 | Sonstige Einrichtungen und Maßnahmen | | | | | | | | |
| Operative Gebarung | | | | | | | | | |
| SU 21 / 31 | Summe Erträge / Einzahlungen operative Gebarung | | | 0,00 | 0,00 | 0,00 | 0,00 | 0,00 | 0,00 |
| 1/439000-680000 | Planmäßige Abschreibung | 2226 | | 300,00 | 300,00 | | | | |
| 1/439000-751000 | Laufende Transferzahlungen an Länder (Jugendwohlfahrtsumlage) | 2231 3231 26 | | 195.000,00 | 195.000,00 | | 195.000,00 | 195.000,00 | |
| SU 22 / 32 | Summe Aufwendungen / Auszahlungen operative Gebarung | | | 195.300,00 | 195.300,00 | 0,00 | 195.000,00 | 195.000,00 | 0,00 |
| SA 0 / SA 1 | (0) Nettoergebnis (21 - 22) / (1) Geldfluss operative Gebarung (31 - 32) | | | -195.300,00 | -195.300,00 | 0,00 | -195.000,00 | -195.000,00 | 0,00 |
| SU 23 | Summe Haushaltsrücklagen | | | 0,00 | 0,00 | 0,00 | 0,00 | 0,00 | 0,00 |
| SA00 | Nettoergebnis nach Zuw./Entn. Haushaltsrücklagen (Saldo 0 +/- SU23) | | | -195.300,00 | -195.300,00 | 0,00 | | | |
| Investive Gebarung | | | | | | | | | |
| SU 33 | Summe Einzahlungen investive Gebarung | | | | | 0,00 | 0,00 | 0,00 | 0,00 |
| SU 34 | Summe Auszahlungen investive Gebarung | | | | | 0,00 | 0,00 | 0,00 | 0,00 |
| SA2 | Saldo (2) Geldfluss aus der Investiven Gebarung (33 - 34) | | | | | 0,00 | 0,00 | 0,00 | 0,00 |
| SA3 | Saldo (3) Nettofinanzierungssaldo (Saldo 1 + Saldo 2) | | | | | -195.000,00 | -195.000,00 | 0,00 | 0,00 |
| Finanzierungstätigkeit | | | | | | | | | |
| SU 35 | Summe Einzahlungen aus der Finanzierungstätigkeit | | | | | 0,00 | 0,00 | 0,00 | 0,00 |
| SU 36 | Summe Auszahlungen aus der Finanzierungstätigkeit | | | | | 0,00 | 0,00 | 0,00 | 0,00 |
| SA4 | Saldo (4) Geldfluss aus der Finanzierungstätigkeit (35 - 36) | | | | | 0,00 | 0,00 | 0,00 | 0,00 |
| SA5 | Saldo (5) Geldfluss aus der voranschlagswirksamen Gebarung (Saldo 3 + Saldo 4) | | | | | -195.000,00 | -195.000,00 | 0,00 | 0,00 |
| | | | | | | | | | |
| 46 | Familienpolitische Maßnahmen | | | | | | | | |
| 469 | Sonstige Maßnahmen | | | | | | | | |
| 469000 | Sonstige Massnahmen | | | | | | | | |
| Operative Gebarung | | | | | | | | | |
| SU 21 / 31 | Summe Erträge / Einzahlungen operative Gebarung | | | 0,00 | 0,00 | 0,00 | 0,00 | 0,00 | 0,00 |
| 1/469000-768000 | Sonstige Transfers an private Haushalte | 2234 3234 27 | | 2.000,00 | 2.000,00 | | 2.000,00 | 2.000,00 | |
| SU 22 / 32 | Summe Aufwendungen / Auszahlungen operative Gebarung | | | 2.000,00 | 2.000,00 | 0,00 | 2.000,00 | 2.000,00 | 0,00 |
| SA 0 / SA 1 | (0) Nettoergebnis (21 - 22) / (1) Geldfluss operative Gebarung (31 - 32) | | | -2.000,00 | -2.000,00 | 0,00 | -2.000,00 | -2.000,00 | 0,00 |
| SU 23 | Summe Haushaltsrücklagen | | | 0,00 | 0,00 | 0,00 | 0,00 | 0,00 | 0,00 |
| SA00 | Nettoergebnis nach Zuw./Entn. Haushaltsrücklagen (Saldo 0 +/- SU23) | | | -2.000,00 | -2.000,00 | 0,00 | | | |
| Investive Gebarung | | | | | | | | | |
| SU 33 | Summe Einzahlungen investive Gebarung | | | | | 0,00 | 0,00 | 0,00 | 0,00 |
| SU 34 | Summe Auszahlungen investive Gebarung | | | | | 0,00 | 0,00 | 0,00 | 0,00 |

1. Nachtragsvoranschlag 2022

Stadtgemeinde Schrems

NVA Ergebnis- und Finanzierungsvoranschlag Detailnachweis

| | MVAG | VC QU | Ergebnisvoranschlag | | | Finanzierungsvoranschlag | | | | | |
|-------------------------------|------|-------|---|-----------|-------------------|--------------------------|-------------------|-------------------|-------------------|-------------------|------------------|
| | | | EH | FH | VA 2022 inkl. NVA | VA 2022 | 1. NVA | VA 2022 inkl. NVA | VA 2022 | 1. NVA | |
| SA2 | | | Saldo (2) Geldfluss aus der Investiven Gebarung (33 – 34) | | | | | 0,00 | 0,00 | 0,00 | |
| SA3 | | | Saldo (3) Nettofinanzierungssaldo (Saldo 1 + Saldo 2) | | | | | -2.000,00 | -2.000,00 | 0,00 | |
| Finanzierungstätigkeit | | | | | | | | | | | |
| SU 35 | | | Summe Einzahlungen aus der Finanzierungstätigkeit | | | | | 0,00 | 0,00 | 0,00 | |
| SU 36 | | | Summe Auszahlungen aus der Finanzierungstätigkeit | | | | | 0,00 | 0,00 | 0,00 | |
| SA4 | | | Saldo (4) Geldfluss aus der Finanzierungstätigkeit (35 – 36) | | | | | 0,00 | 0,00 | 0,00 | |
| SA5 | | | Saldo (5) Geldfluss aus der voranschlagswirksamen Gebarung (Saldo 3 + Saldo 4) | | | | | -2.000,00 | -2.000,00 | 0,00 | |
| | | | | | | | | | | | |
| 48 | | | Wohnbauförderung | | | | | | | | |
| 489 | | | Sonstige Maßnahmen | | | | | | | | |
| 489000 | | | Sonstige Maßnahmen | | | | | | | | |
| Operative Gebarung | | | | | | | | | | | |
| SU 21 / 31 | | | Summe Erträge / Einzahlungen operative Gebarung | | | 0,00 | 0,00 | 0,00 | 0,00 | 0,00 | |
| 1/489000-768000 | | | Förderung Alternative Energie (E- Fahrräder) | 2234 3234 | 27 | | 5.000,00 | -5.000,00 | 5.000,00 | -5.000,00 | |
| 1/489000-768500 | | | Sonstige laufende Transferzahlungen an private Haushalte | 2234 3234 | 27 | 15.000,00 | 15.000,00 | | 15.000,00 | 15.000,00 | |
| 1/489000-778000 | | | Kapitaltransfers an private Haushalte (E- Fahrräder) | 2234 | 44 | 5.000,00 | | 5.000,00 | | | |
| 1/489000-778100 | | | Kapitaltransfers an private Haushalte (Alternativenergieanlagen) | 2234 | 44 | 15.000,00 | | 15.000,00 | | | |
| SU 22 / 32 | | | Summe Aufwendungen / Auszahlungen operative Gebarung | | | 35.000,00 | 20.000,00 | 15.000,00 | 15.000,00 | 20.000,00 | -5.000,00 |
| SA 0 / SA 1 | | | (0) Nettoergebnis (21 - 22) / (1) Geldfluss operative Gebarung (31 – 32) | | | -35.000,00 | -20.000,00 | -15.000,00 | -15.000,00 | -20.000,00 | 5.000,00 |
| SU 23 | | | Summe Haushaltsrücklagen | | | 0,00 | 0,00 | 0,00 | 0,00 | 0,00 | |
| SA00 | | | Nettoergebnis nach Zuw./Entn. Haushaltsrücklagen (Saldo 0 +/- SU23) | | | -35.000,00 | -20.000,00 | -15.000,00 | | | |
| Investive Gebarung | | | | | | | | | | | |
| SU 33 | | | Summe Einzahlungen investive Gebarung | | | | | 0,00 | 0,00 | 0,00 | |
| 1/489000-778000 | | | Kapitaltransfers an private Haushalte (E- Fahrräder) | 3434 | 44 | | | 5.000,00 | | 5.000,00 | |
| 1/489000-778100 | | | Kapitaltransfers an private Haushalte (Alternativenergieanlagen) | 3434 | 44 | | | 15.000,00 | | 15.000,00 | |
| SU 34 | | | Summe Auszahlungen investive Gebarung | | | | | 20.000,00 | 0,00 | 20.000,00 | |
| SA2 | | | Saldo (2) Geldfluss aus der Investiven Gebarung (33 – 34) | | | | | -20.000,00 | 0,00 | -20.000,00 | |
| SA3 | | | Saldo (3) Nettofinanzierungssaldo (Saldo 1 + Saldo 2) | | | | | -35.000,00 | -20.000,00 | -15.000,00 | |
| Finanzierungstätigkeit | | | | | | | | | | | |
| SU 35 | | | Summe Einzahlungen aus der Finanzierungstätigkeit | | | | | 0,00 | 0,00 | 0,00 | |
| SU 36 | | | Summe Auszahlungen aus der Finanzierungstätigkeit | | | | | 0,00 | 0,00 | 0,00 | |
| SA4 | | | Saldo (4) Geldfluss aus der Finanzierungstätigkeit (35 – 36) | | | | | 0,00 | 0,00 | 0,00 | |

1. Nachtragsvoranschlag 2022

Stadtgemeinde Schrems

NVA Ergebnis- und Finanzierungsvoranschlag Detailnachweis

| | MVAG | | VC QU | Ergebnisvoranschlag | | | Finanzierungsvoranschlag | | |
|-----|------|----|--|---------------------|---------|--------|--------------------------|------------|------------|
| | EH | FH | | VA 2022 inkl. NVA | VA 2022 | 1. NVA | VA 2022 inkl. NVA | VA 2022 | 1. NVA |
| SA5 | | | Saldo (5) Geldfluss aus der voranschlagswirksamen Gebarung (Saldo 3 + Saldo 4) | | | | -35.000,00 | -20.000,00 | -15.000,00 |

1. Nachtragsvoranschlag 2022

Stadtgemeinde Schrems

NVA Ergebnis- und Finanzierungsvoranschlag Detailnachweis

| | | MVAG | | VC QU | Ergebnisvoranschlag | | Finanzierungsvoranschlag | | | |
|-------------------------------|---|------|------|-------|---------------------|-------------------|--------------------------|-------------------|-------------------|-------------|
| | | EH | FH | | VA 2022 inkl. NVA | VA 2022 | 1. NVA | VA 2022 inkl. NVA | VA 2022 | 1. NVA |
| 5 Gesundheit | | | | | | | | | | |
| 51 | Gesundheitsdienst | | | | | | | | | |
| 510 | Medizinische Bereichsversorgung | | | | | | | | | |
| 510000 | Medizinische Bereichsversorgung | | | | | | | | | |
| Operative Gebarung | | | | | | | | | | |
| 2/510000+816000 | Kostenbeiträge sonstige Leistungen Totenbeschauegebühren | 2114 | 3114 | 13 | 6.000,00 | 6.000,00 | | 6.000,00 | 6.000,00 | |
| SU 21 / 31 | Summe Erträge / Einzahlungen operative Gebarung | | | | 6.000,00 | 6.000,00 | 0,00 | 6.000,00 | 6.000,00 | 0,00 |
| 1/510000-728000 | Entgelte für sonstige Leistungen ärztliche Tätigkeit, Totenbeschau | 2225 | 3225 | 24 | 3.000,00 | 3.000,00 | | 3.000,00 | 3.000,00 | |
| 1/510000-751000 | Laufende Transferzahlungen an Länder und Landesfonds | 2231 | 3231 | 26 | 18.900,00 | 18.900,00 | | 18.900,00 | 18.900,00 | |
| 1/510000-752000 | Laufende Transferzahlungen Beitrag Sanitätsgemeindegruppe | 2231 | 3231 | 26 | 3.200,00 | 3.200,00 | | 3.200,00 | 3.200,00 | |
| SU 22 / 32 | Summe Aufwendungen / Auszahlungen operative Gebarung | | | | 25.100,00 | 25.100,00 | 0,00 | 25.100,00 | 25.100,00 | 0,00 |
| SA 0 / SA 1 | (0) Nettoergebnis (21 - 22) / (1) Geldfluss operative Gebarung (31 - 32) | | | | -19.100,00 | -19.100,00 | 0,00 | -19.100,00 | -19.100,00 | 0,00 |
| SU 23 | Summe Haushaltsrücklagen | | | | 0,00 | 0,00 | 0,00 | 0,00 | 0,00 | 0,00 |
| SA00 | Nettoergebnis nach Zuw./Entn. Haushaltsrücklagen (Saldo 0 +/- SU23) | | | | -19.100,00 | -19.100,00 | 0,00 | | | |
| Investive Gebarung | | | | | | | | | | |
| SU 33 | Summe Einzahlungen investive Gebarung | | | | | | | 0,00 | 0,00 | 0,00 |
| SU 34 | Summe Auszahlungen investive Gebarung | | | | | | | 0,00 | 0,00 | 0,00 |
| SA2 | Saldo (2) Geldfluss aus der Investiven Gebarung (33 - 34) | | | | | | | 0,00 | 0,00 | 0,00 |
| SA3 | Saldo (3) Nettofinanzierungssaldo (Saldo 1 + Saldo 2) | | | | | | | -19.100,00 | -19.100,00 | 0,00 |
| Finanzierungstätigkeit | | | | | | | | | | |
| SU 35 | Summe Einzahlungen aus der Finanzierungstätigkeit | | | | | | | 0,00 | 0,00 | 0,00 |
| SU 36 | Summe Auszahlungen aus der Finanzierungstätigkeit | | | | | | | 0,00 | 0,00 | 0,00 |
| SA4 | Saldo (4) Geldfluss aus der Finanzierungstätigkeit (35 - 36) | | | | | | | 0,00 | 0,00 | 0,00 |
| SA5 | Saldo (5) Geldfluss aus der voranschlagswirksamen Gebarung (Saldo 3 + Saldo 4) | | | | | | | -19.100,00 | -19.100,00 | 0,00 |
| 512 | Sonstige medizinische Beratung und Betreuung | | | | | | | | | |
| 512000 | Sonstige Medizinische Beratung und Betreuung | | | | | | | | | |
| Operative Gebarung | | | | | | | | | | |
| SU 21 / 31 | Summe Erträge / Einzahlungen operative Gebarung | | | | 0,00 | 0,00 | 0,00 | 0,00 | 0,00 | 0,00 |
| 1/512000-458000 | Mittel zur ärztlichen Betreuung und Gesundheitsvorsorge | 2221 | 3221 | 23 | 1.000,00 | 1.000,00 | | 1.000,00 | 1.000,00 | |
| SU 22 / 32 | Summe Aufwendungen / Auszahlungen operative Gebarung | | | | 1.000,00 | 1.000,00 | 0,00 | 1.000,00 | 1.000,00 | 0,00 |
| SA 0 / SA 1 | (0) Nettoergebnis (21 - 22) / (1) Geldfluss operative Gebarung (31 - 32) | | | | -1.000,00 | -1.000,00 | 0,00 | -1.000,00 | -1.000,00 | 0,00 |
| SU 23 | Summe Haushaltsrücklagen | | | | 0,00 | 0,00 | 0,00 | 0,00 | 0,00 | 0,00 |

1. Nachtragsvoranschlag 2022

Stadtgemeinde Schrems

NVA Ergebnis- und Finanzierungsvoranschlag Detailnachweis

| | | MVAG | | VC QU | Ergebnisvoranschlag | | | Finanzierungsvoranschlag | | |
|-------------------------------|---|------|------|-------|---------------------|------------------|-------------|--------------------------|------------------|-------------|
| | | EH | FH | | VA 2022 inkl. NVA | VA 2022 | 1. NVA | VA 2022 inkl. NVA | VA 2022 | 1. NVA |
| SA00 | Nettoergebnis nach Zuw./Entn. Haushaltsrücklagen (Saldo 0 +/- SU23) | | | | -1.000,00 | -1.000,00 | 0,00 | | | |
| Investive Gebarung | | | | | | | | | | |
| SU 33 | Summe Einzahlungen investive Gebarung | | | | | | | 0,00 | 0,00 | 0,00 |
| SU 34 | Summe Auszahlungen investive Gebarung | | | | | | | 0,00 | 0,00 | 0,00 |
| SA2 | Saldo (2) Geldfluss aus der Investiven Gebarung (33 – 34) | | | | | | | 0,00 | 0,00 | 0,00 |
| SA3 | Saldo (3) Nettofinanzierungssaldo (Saldo 1 + Saldo 2) | | | | | | | -1.000,00 | -1.000,00 | 0,00 |
| Finanzierungstätigkeit | | | | | | | | | | |
| SU 35 | Summe Einzahlungen aus der Finanzierungstätigkeit | | | | | | | 0,00 | 0,00 | 0,00 |
| SU 36 | Summe Auszahlungen aus der Finanzierungstätigkeit | | | | | | | 0,00 | 0,00 | 0,00 |
| SA4 | Saldo (4) Geldfluss aus der Finanzierungstätigkeit (35 – 36) | | | | | | | 0,00 | 0,00 | 0,00 |
| SA5 | Saldo (5) Geldfluss aus der voranschlagswirksamen Gebarung (Saldo 3 + Saldo 4) | | | | | | | -1.000,00 | -1.000,00 | 0,00 |
| 516 | Schulgesundheitsdienst | | | | | | | | | |
| 516000 | Schulgesundheitsdienst | | | | | | | | | |
| Operative Gebarung | | | | | | | | | | |
| SU 21 / 31 | Summe Erträge / Einzahlungen operative Gebarung | | | | 0,00 | 0,00 | 0,00 | 0,00 | 0,00 | 0,00 |
| 1/516000-728000 | Entgelte für sonstige Leistungen Schulkinderuntersuchung | 2225 | 3225 | 24 | 3.000,00 | 3.000,00 | | 3.000,00 | 3.000,00 | |
| SU 22 / 32 | Summe Aufwendungen / Auszahlungen operative Gebarung | | | | 3.000,00 | 3.000,00 | 0,00 | 3.000,00 | 3.000,00 | 0,00 |
| SA 0 / SA 1 | (0) Nettoergebnis (21 - 22) / (1) Geldfluss operative Gebarung (31 – 32) | | | | -3.000,00 | -3.000,00 | 0,00 | -3.000,00 | -3.000,00 | 0,00 |
| SU 23 | Summe Haushaltsrücklagen | | | | 0,00 | 0,00 | 0,00 | 0,00 | 0,00 | 0,00 |
| SA00 | Nettoergebnis nach Zuw./Entn. Haushaltsrücklagen (Saldo 0 +/- SU23) | | | | -3.000,00 | -3.000,00 | 0,00 | | | |
| Investive Gebarung | | | | | | | | | | |
| SU 33 | Summe Einzahlungen investive Gebarung | | | | | | | 0,00 | 0,00 | 0,00 |
| SU 34 | Summe Auszahlungen investive Gebarung | | | | | | | 0,00 | 0,00 | 0,00 |
| SA2 | Saldo (2) Geldfluss aus der Investiven Gebarung (33 – 34) | | | | | | | 0,00 | 0,00 | 0,00 |
| SA3 | Saldo (3) Nettofinanzierungssaldo (Saldo 1 + Saldo 2) | | | | | | | -3.000,00 | -3.000,00 | 0,00 |
| Finanzierungstätigkeit | | | | | | | | | | |
| SU 35 | Summe Einzahlungen aus der Finanzierungstätigkeit | | | | | | | 0,00 | 0,00 | 0,00 |
| SU 36 | Summe Auszahlungen aus der Finanzierungstätigkeit | | | | | | | 0,00 | 0,00 | 0,00 |
| SA4 | Saldo (4) Geldfluss aus der Finanzierungstätigkeit (35 – 36) | | | | | | | 0,00 | 0,00 | 0,00 |
| SA5 | Saldo (5) Geldfluss aus der voranschlagswirksamen Gebarung (Saldo 3 + Saldo 4) | | | | | | | -3.000,00 | -3.000,00 | 0,00 |
| 519 | Sonstige Einrichtungen und Maßnahmen | | | | | | | | | |
| 519000 | Sonstige Einrichtungen und Maßnahmen | | | | | | | | | |
| Operative Gebarung | | | | | | | | | | |
| 2/519000+860022 | Covid-Vergütung Mitarbeiter Standesamt | 2121 | 3121 | 15 | 2.100,00 | | 2.100,00 | 2.100,00 | | 2.100,00 |

1. Nachtragsvoranschlag 2022

NVA Ergebnis- und Finanzierungsvoranschlag Detailnachweis

Stadtgemeinde Schrems

| | | MVAG | | VC QU | Ergebnisvoranschlag | | | Finanzierungsvoranschlag | | |
|--|---|------|------|-------|---------------------|------------------|------------------|--------------------------|------------------|------------------|
| | | EH | FH | | VA 2022 inkl. NVA | VA 2022 | 1. NVA | VA 2022 inkl. NVA | VA 2022 | 1. NVA |
| 2/519000+860240 | Covid-Vergütung Mitarbeiter Kindergarten/ Storchennest | 2121 | 3121 | 15 | 300,00 | | 300,00 | 300,00 | | 300,00 |
| 2/519000+860821 | Covid-Vergütung Mitarbeiter Fuhrpark | 2121 | 3121 | 15 | 1.700,00 | | 1.700,00 | 1.700,00 | | 1.700,00 |
| 2/519000+861000 | Transfers von Ländern, Landesfonds und Landeskammern | 2121 | 3121 | 15 | 26.800,00 | | 26.800,00 | 26.800,00 | | 26.800,00 |
| 2/519000+871100 | Kapitaltransfers aus Gemeinde-Bedarfszuweisungsmittel | 2121 | 3121 | 33 | | | | | | |
| SU 21 / 31 | Summe Erträge / Einzahlungen operative Gebarung | | | | 30.900,00 | 0,00 | 30.900,00 | 30.900,00 | 0,00 | 30.900,00 |
| 1/519000-400000 | Geringwertige Wirtschaftsgüter (GWG) | 2221 | 3221 | 23 | 1.500,00 | 1.500,00 | | 1.500,00 | 1.500,00 | |
| 1/519000-456000 | Schreib-, Zeichen- und sonstige Büromittel | 2221 | 3221 | 23 | 100,00 | | 100,00 | 100,00 | | 100,00 |
| 1/519000-631000 | Telekommunikationsdienste | 2222 | 3222 | 24 | 200,00 | | 200,00 | 200,00 | | 200,00 |
| 1/519000-700000 | Miet- und Pachtaufwand | 2223 | 3223 | 24 | 600,00 | | 600,00 | 600,00 | | 600,00 |
| 1/519000-723000 | Amtspauschalien und Repräsentationsaufwendungen | 2225 | 3225 | 24 | 1.400,00 | | 1.400,00 | 1.400,00 | | 1.400,00 |
| 1/519000-728000 | Entgelte für sonstige Leistungen | 2225 | 3225 | 24 | 24.000,00 | | 24.000,00 | 24.000,00 | | 24.000,00 |
| SU 22 / 32 | Summe Aufwendungen / Auszahlungen operative Gebarung | | | | 27.800,00 | 1.500,00 | 26.300,00 | 27.800,00 | 1.500,00 | 26.300,00 |
| SA 0 / SA 1 | (0) Nettoergebnis (21 - 22) / (1) Geldfluss operative Gebarung (31 - 32) | | | | 3.100,00 | -1.500,00 | 4.600,00 | 3.100,00 | -1.500,00 | 4.600,00 |
| SU 23 | Summe Haushaltsrücklagen | | | | 0,00 | 0,00 | 0,00 | 0,00 | 0,00 | 0,00 |
| SA00 | Nettoergebnis nach Zuw./Entn. Haushaltsrücklagen (Saldo 0 +/- SU23) | | | | 3.100,00 | -1.500,00 | 4.600,00 | | | |
| Investive Gebarung | | | | | | | | | | |
| SU 33 | Summe Einzahlungen investive Gebarung | | | | | | | 0,00 | 0,00 | 0,00 |
| SU 34 | Summe Auszahlungen investive Gebarung | | | | | | | 0,00 | 0,00 | 0,00 |
| SA2 | Saldo (2) Geldfluss aus der Investiven Gebarung (33 - 34) | | | | | | | 0,00 | 0,00 | 0,00 |
| SA3 | Saldo (3) Nettofinanzierungssaldo (Saldo 1 + Saldo 2) | | | | | | | 3.100,00 | -1.500,00 | 4.600,00 |
| Finanzierungstätigkeit | | | | | | | | | | |
| SU 35 | Summe Einzahlungen aus der Finanzierungstätigkeit | | | | | | | 0,00 | 0,00 | 0,00 |
| SU 36 | Summe Auszahlungen aus der Finanzierungstätigkeit | | | | | | | 0,00 | 0,00 | 0,00 |
| SA4 | Saldo (4) Geldfluss aus der Finanzierungstätigkeit (35 - 36) | | | | | | | 0,00 | 0,00 | 0,00 |
| SA5 | Saldo (5) Geldfluss aus der voranschlagswirksamen Gebarung (Saldo 3 + Saldo 4) | | | | | | | 3.100,00 | -1.500,00 | 4.600,00 |
| 52 Umweltschutz | | | | | | | | | | |
| 520 Natur- und Landschaftsschutz | | | | | | | | | | |
| 520000 Natur- und Landschaftsschutz | | | | | | | | | | |
| Operative Gebarung | | | | | | | | | | |
| 6/520000+829910 | Sonstige Erträge | 2116 | 3116 | 1 18 | | | | | | |
| 6/520000+829960 | Sonstige Erträge | 2116 | 3116 | 18 | | | | | | |
| SU 21 / 31 | Summe Erträge / Einzahlungen operative Gebarung | | | | 0,00 | 0,00 | 0,00 | 0,00 | 0,00 | 0,00 |

1. Nachtragsvoranschlag 2022

Stadtgemeinde Schrems

NVA Ergebnis- und Finanzierungsvoranschlag Detailnachweis

| | | MVAG | | VC QU | Ergebnisvoranschlag | | Finanzierungsvoranschlag | | | |
|-------------------------------|--|------|------|-------|---------------------|--------------------|--------------------------|--------------------|--------------------|-------------|
| | | EH | FH | | VA 2022 inkl. NVA | VA 2022 | 1. NVA | VA 2022 inkl. NVA | VA 2022 | 1. NVA |
| 1/520000-614600 | Instandhaltung | 2224 | 3224 | 24 | 1.000,00 | 1.000,00 | | 1.000,00 | 1.000,00 | |
| 1/520000-720000 | Bauhofleistungen | 2225 | 3225 | 24 | 30.000,00 | 30.000,00 | | 30.000,00 | 30.000,00 | |
| 1/520000-720200 | Fuhrparkleistungen | 2225 | 3225 | 24 | | | | | | |
| 1/520000-728000 | Entgelte für sonstige Leistungen | 2225 | 3225 | 24 | 1.000,00 | 1.000,00 | | 1.000,00 | 1.000,00 | |
| 5/520000-729960 | Sonstige Aufwendungen | 2225 | 3225 | 1 24 | | | | | | |
| 1/520000-775000 | Kapitaltransferzahlungen an Unter- nehmungen (ohne Kreditinstitute) Zuschuss UWR | 2233 | | 44 | 95.000,00 | 95.000,00 | | | | |
| 1/520000-775100 | Kapitaltransfers an Unternehmen (Zuschuss Ramsar KG) | 2233 | | 44 | 50.000,00 | 50.000,00 | | | | |
| SU 22 / 32 | Summe Aufwendungen / Auszahlungen operative Gebarung | | | | 177.000,00 | 177.000,00 | 0,00 | 32.000,00 | 32.000,00 | 0,00 |
| SA 0 / SA 1 | (0) Nettoergebnis (21 - 22) / (1) Geldfluss operative Gebarung (31 - 32) | | | | -177.000,00 | -177.000,00 | 0,00 | -32.000,00 | -32.000,00 | 0,00 |
| SU 23 | Summe Haushaltsrücklagen | | | | 0,00 | 0,00 | 0,00 | 0,00 | 0,00 | 0,00 |
| SA00 | Nettoergebnis nach Zuw./Entn. Haushaltsrücklagen (Saldo 0 +/- SU23) | | | | -177.000,00 | -177.000,00 | 0,00 | | | |
| Investive Gebarung | | | | | | | | | | |
| SU 33 | Summe Einzahlungen investive Gebarung | | | | | | | 0,00 | 0,00 | 0,00 |
| 1/520000-775000 | Kapitaltransferzahlungen an Unter- nehmungen (ohne Kreditinstitute) Zuschuss UWR | | 3433 | 44 | | | | 95.000,00 | 95.000,00 | |
| 1/520000-775100 | Kapitaltransfers an Unternehmen (Zuschuss Ramsar KG) | | 3433 | 44 | | | | 50.000,00 | 50.000,00 | |
| SU 34 | Summe Auszahlungen investive Gebarung | | | | | | | 145.000,00 | 145.000,00 | 0,00 |
| SA2 | Saldo (2) Geldfluss aus der Investiven Gebarung (33 - 34) | | | | | | | -145.000,00 | -145.000,00 | 0,00 |
| SA3 | Saldo (3) Nettofinanzierungssaldo (Saldo 1 + Saldo 2) | | | | | | | -177.000,00 | -177.000,00 | 0,00 |
| Finanzierungstätigkeit | | | | | | | | | | |
| SU 35 | Summe Einzahlungen aus der Finanzierungstätigkeit | | | | | | | 0,00 | 0,00 | 0,00 |
| SU 36 | Summe Auszahlungen aus der Finanzierungstätigkeit | | | | | | | 0,00 | 0,00 | 0,00 |
| SA4 | Saldo (4) Geldfluss aus der Finanzierungstätigkeit (35 - 36) | | | | | | | 0,00 | 0,00 | 0,00 |
| SA5 | Saldo (5) Geldfluss aus der voranschlagswirksamen Gebarung (Saldo 3 + Saldo 4) | | | | | | | -177.000,00 | -177.000,00 | 0,00 |
| 522 | Reinhaltung der Luft | | | | | | | | | |
| 522000 | Reinhaltung der Luft | | | | | | | | | |
| Operative Gebarung | | | | | | | | | | |
| 2/522000+860000 | Transfers von Bund, Bundesfonds und Bundeskammern | 2121 | 3121 | 15 | | | | | | |
| SU 21 / 31 | Summe Erträge / Einzahlungen operative Gebarung | | | | 0,00 | 0,00 | 0,00 | 0,00 | 0,00 | 0,00 |
| 1/522000-600000/1 | Strom E-Tankstelle Moorbadstraße | 2222 | 3222 | 24 | 1.000,00 | 1.000,00 | | 1.000,00 | 1.000,00 | |
| 1/522000-600000/2 | Strom E-Tankstelle Stadthalle | 2222 | 3222 | 24 | 3.000,00 | 1.000,00 | 2.000,00 | 3.000,00 | 1.000,00 | 2.000,00 |
| 1/522000-680000 | Planmäßige Abschreibung | 2226 | | | 3.400,00 | 3.400,00 | | | | |
| 1/522000-728000 | Entgelte für sonstige Leistungen | 2225 | 3225 | 24 | | | | | | |

1. Nachtragsvoranschlag 2022

Stadtgemeinde Schrems

NVA Ergebnis- und Finanzierungsvoranschlag Detailnachweis

| | | MVAG | | VC QU | Ergebnisvoranschlag | | | Finanzierungsvoranschlag | | |
|-------------------------------------|---|------|------|-------|---------------------|-----------|-----------|--------------------------|-----------|-----------|
| | | EH | FH | | VA 2022 inkl. NVA | VA 2022 | 1. NVA | VA 2022 inkl. NVA | VA 2022 | 1. NVA |
| 1/522000-775000 | Kapitaltransferzahlungen an Unternehmungen (ohne Kreditinstitute) | 2233 | | 44 | | | | | | |
| SU 22 / 32 | Summe Aufwendungen / Auszahlungen operative Gebarung | | | | 7.400,00 | 5.400,00 | 2.000,00 | 4.000,00 | 2.000,00 | 2.000,00 |
| SA 0 / SA 1 | (0) Nettoergebnis (21 - 22) / (1) Geldfluss operative Gebarung (31 - 32) | | | | -7.400,00 | -5.400,00 | -2.000,00 | -4.000,00 | -2.000,00 | -2.000,00 |
| SU 23 | Summe Haushaltsrücklagen | | | | 0,00 | 0,00 | 0,00 | 0,00 | 0,00 | 0,00 |
| SA00 | Nettoergebnis nach Zuw./Entn. Haushaltsrücklagen (Saldo 0 +/- SU23) | | | | -7.400,00 | -5.400,00 | -2.000,00 | | | |
| Investive Gebarung | | | | | | | | | | |
| 2/522000+300000 | Kapitaltransfers von Bund, Bundesfonds und Bundeskammern | | 3331 | 33 | | | | 12.900,00 | | 12.900,00 |
| SU 33 | Summe Einzahlungen investive Gebarung | | | | | | | 12.900,00 | 0,00 | 12.900,00 |
| 1/522000-775000 | Kapitaltransferzahlungen an Unternehmungen (ohne Kreditinstitute) | | 3433 | 44 | | | | | | |
| SU 34 | Summe Auszahlungen investive Gebarung | | | | | | | 0,00 | 0,00 | 0,00 |
| SA2 | Saldo (2) Geldfluss aus der Investiven Gebarung (33 - 34) | | | | | | | 12.900,00 | 0,00 | 12.900,00 |
| SA3 | Saldo (3) Nettofinanzierungssaldo (Saldo 1 + Saldo 2) | | | | | | | 8.900,00 | -2.000,00 | 10.900,00 |
| Finanzierungstätigkeit | | | | | | | | | | |
| SU 35 | Summe Einzahlungen aus der Finanzierungstätigkeit | | | | | | | 0,00 | 0,00 | 0,00 |
| SU 36 | Summe Auszahlungen aus der Finanzierungstätigkeit | | | | | | | 0,00 | 0,00 | 0,00 |
| SA4 | Saldo (4) Geldfluss aus der Finanzierungstätigkeit (35 - 36) | | | | | | | 0,00 | 0,00 | 0,00 |
| SA5 | Saldo (5) Geldfluss aus der voranschlagswirksamen Gebarung (Saldo 3 + Saldo 4) | | | | | | | 8.900,00 | -2.000,00 | 10.900,00 |
| 53 Rettungs- und Warndienste | | | | | | | | | | |
| 530 Rettungsdienste | | | | | | | | | | |
| 530000 Rettungsdienste | | | | | | | | | | |
| Operative Gebarung | | | | | | | | | | |
| SU 21 / 31 | Summe Erträge / Einzahlungen operative Gebarung | | | | 0,00 | 0,00 | 0,00 | 0,00 | 0,00 | 0,00 |
| 1/530000-757700 | Beitrag an Rotes Kreuz | 2234 | 3234 | 27 | | | | | | |
| SU 22 / 32 | Summe Aufwendungen / Auszahlungen operative Gebarung | | | | 0,00 | 0,00 | 0,00 | 0,00 | 0,00 | 0,00 |
| SA 0 / SA 1 | (0) Nettoergebnis (21 - 22) / (1) Geldfluss operative Gebarung (31 - 32) | | | | 0,00 | 0,00 | 0,00 | 0,00 | 0,00 | 0,00 |
| SU 23 | Summe Haushaltsrücklagen | | | | 0,00 | 0,00 | 0,00 | 0,00 | 0,00 | 0,00 |
| SA00 | Nettoergebnis nach Zuw./Entn. Haushaltsrücklagen (Saldo 0 +/- SU23) | | | | 0,00 | 0,00 | 0,00 | | | |
| Investive Gebarung | | | | | | | | | | |
| SU 33 | Summe Einzahlungen investive Gebarung | | | | | | | 0,00 | 0,00 | 0,00 |
| SU 34 | Summe Auszahlungen investive Gebarung | | | | | | | 0,00 | 0,00 | 0,00 |
| SA2 | Saldo (2) Geldfluss aus der Investiven Gebarung (33 - 34) | | | | | | | 0,00 | 0,00 | 0,00 |
| SA3 | Saldo (3) Nettofinanzierungssaldo (Saldo 1 + Saldo 2) | | | | | | | 0,00 | 0,00 | 0,00 |

1. Nachtragsvoranschlag 2022

Stadtgemeinde Schrems

NVA Ergebnis- und Finanzierungsvoranschlag Detailnachweis

| | MVAG | VC QU | Ergebnisvoranschlag | | | Finanzierungsvoranschlag | | | | |
|-------------------------------|------|-------|--|--------------|-------------------|--------------------------|---------------|-------------------|---------------|---------------|
| | | | EH | FH | VA 2022 inkl. NVA | VA 2022 | 1. NVA | VA 2022 inkl. NVA | VA 2022 | 1. NVA |
| Finanzierungstätigkeit | | | | | | | | | | |
| SU 35 | | | Summe Einzahlungen aus der Finanzierungstätigkeit | | | | | 0,00 | 0,00 | 0,00 |
| SU 36 | | | Summe Auszahlungen aus der Finanzierungstätigkeit | | | | | 0,00 | 0,00 | 0,00 |
| SA4 | | | Saldo (4) Geldfluss aus der Finanzierungstätigkeit (35 – 36) | | | | | 0,00 | 0,00 | 0,00 |
| SA5 | | | Saldo (5) Geldfluss aus der voranschlagswirksamen Gebarung (Saldo 3 + Saldo 4) | | | | | 0,00 | 0,00 | 0,00 |
| | | | | | | | | | | |
| 56 | | | Krankenanstalten anderer Rechtsträger | | | | | | | |
| 562 | | | Sprengelbeiträge | | | | | | | |
| 562000 | | | Sprengelbeiträge | | | | | | | |
| Operative Gebarung | | | | | | | | | | |
| SU 21 / 31 | | | Summe Erträge / Einzahlungen operative Gebarung | | | 0,00 | 0,00 | 0,00 | 0,00 | 0,00 |
| 1/562000-752000 | | | NOEKAS Zweckaufwand | 2231 3231 26 | 1.686.000,00 | 1.686.000,00 | | 1.686.000,00 | 1.686.000,00 | |
| SU 22 / 32 | | | Summe Aufwendungen / Auszahlungen operative Gebarung | | | 1.686.000,00 | 1.686.000,00 | 0,00 | 1.686.000,00 | 1.686.000,00 |
| SA 0 / SA 1 | | | (0) Nettoergebnis (21 - 22) / (1) Geldfluss operative Gebarung (31 – 32) | | | -1.686.000,00 | -1.686.000,00 | 0,00 | -1.686.000,00 | -1.686.000,00 |
| SU 23 | | | Summe Haushaltsrücklagen | | | 0,00 | 0,00 | 0,00 | 0,00 | 0,00 |
| SA00 | | | Nettoergebnis nach Zuw./Entn. Haushaltsrücklagen (Saldo 0 +/- SU23) | | | -1.686.000,00 | -1.686.000,00 | 0,00 | | |
| Investive Gebarung | | | | | | | | | | |
| SU 33 | | | Summe Einzahlungen investive Gebarung | | | | | 0,00 | 0,00 | 0,00 |
| SU 34 | | | Summe Auszahlungen investive Gebarung | | | | | 0,00 | 0,00 | 0,00 |
| SA2 | | | Saldo (2) Geldfluss aus der Investiven Gebarung (33 – 34) | | | | | 0,00 | 0,00 | 0,00 |
| SA3 | | | Saldo (3) Nettofinanzierungssaldo (Saldo 1 + Saldo 2) | | | | | -1.686.000,00 | -1.686.000,00 | 0,00 |
| Finanzierungstätigkeit | | | | | | | | | | |
| SU 35 | | | Summe Einzahlungen aus der Finanzierungstätigkeit | | | | | 0,00 | 0,00 | 0,00 |
| SU 36 | | | Summe Auszahlungen aus der Finanzierungstätigkeit | | | | | 0,00 | 0,00 | 0,00 |
| SA4 | | | Saldo (4) Geldfluss aus der Finanzierungstätigkeit (35 – 36) | | | | | 0,00 | 0,00 | 0,00 |
| SA5 | | | Saldo (5) Geldfluss aus der voranschlagswirksamen Gebarung (Saldo 3 + Saldo 4) | | | | | -1.686.000,00 | -1.686.000,00 | 0,00 |
| | | | | | | | | | | |
| 562100 | | | Sprengelbeiträge | | | | | | | |
| Operative Gebarung | | | | | | | | | | |
| SU 21 / 31 | | | Summe Erträge / Einzahlungen operative Gebarung | | | 0,00 | 0,00 | 0,00 | 0,00 | 0,00 |
| 1/562100-752000 | | | NOEKAS Verwaltungsaufwand | 2231 3231 26 | 100,00 | 100,00 | | 100,00 | 100,00 | |
| SU 22 / 32 | | | Summe Aufwendungen / Auszahlungen operative Gebarung | | | 100,00 | 100,00 | 0,00 | 100,00 | 100,00 |
| SA 0 / SA 1 | | | (0) Nettoergebnis (21 - 22) / (1) Geldfluss operative Gebarung (31 – 32) | | | -100,00 | -100,00 | 0,00 | -100,00 | -100,00 |
| SU 23 | | | Summe Haushaltsrücklagen | | | 0,00 | 0,00 | 0,00 | 0,00 | 0,00 |
| SA00 | | | Nettoergebnis nach Zuw./Entn. Haushaltsrücklagen (Saldo 0 +/- SU23) | | | -100,00 | -100,00 | 0,00 | | |

| | MVAG | VC QU | Ergebnisvoranschlag | | | Finanzierungsvoranschlag | | | |
|-------------------------------|------|-------|---------------------|----|-------------------|--------------------------|---------|-------------------|---------|
| | | | EH | FH | VA 2022 inkl. NVA | VA 2022 | 1. NVA | VA 2022 inkl. NVA | VA 2022 |
| Investive Gebarung | | | | | | | | | |
| SU 33 | | | | | | | 0,00 | 0,00 | 0,00 |
| SU 34 | | | | | | | 0,00 | 0,00 | 0,00 |
| SA2 | | | | | | | 0,00 | 0,00 | 0,00 |
| SA3 | | | | | | | -100,00 | -100,00 | 0,00 |
| Finanzierungstätigkeit | | | | | | | | | |
| SU 35 | | | | | | | 0,00 | 0,00 | 0,00 |
| SU 36 | | | | | | | 0,00 | 0,00 | 0,00 |
| SA4 | | | | | | | 0,00 | 0,00 | 0,00 |
| SA5 | | | | | | | -100,00 | -100,00 | 0,00 |

| | | MVAG | | VC QU | Ergebnisvoranschlag | | Finanzierungsvoranschlag | | | |
|--|---|------|------|-------|---------------------|------------------|--------------------------|-------------------|------------------|------------------|
| | | EH | FH | | VA 2022 inkl. NVA | VA 2022 | 1. NVA | VA 2022 inkl. NVA | VA 2022 | 1. NVA |
| 6 Straßen- und Wasserbau, Verkehr | | | | | | | | | | |
| 61 | Straßenbau | | | | | | | | | |
| 612 | Gemeindestraßen | | | | | | | | | |
| 612000 | Gemeindestraßen | | | | | | | | | |
| Operative Gebarung | | | | | | | | | | |
| 2/612000+808100 | Verkauf von Hausnummertafeln | 2116 | 3116 | 16 | 200,00 | 200,00 | | 200,00 | 200,00 | |
| 2/612000+813000 | Erträge aus der Auflösung von Investitionszuschüssen (Kapitaltransfers) | 2127 | | | 2.300,00 | 2.300,00 | | | | |
| 2/612000+861120/4 | Landeszuschüsse Zinsen | 2121 | 3121 | 15 | | | | | | |
| 2/612000+861120/9 | Landeszuschüsse Zinsen | 2121 | 3121 | 15 | 600,00 | 600,00 | | 600,00 | 600,00 | |
| 2/612000+861120/10 | Landeszuschüsse Zinsen | 2121 | 3121 | 15 | 200,00 | 200,00 | | 200,00 | 200,00 | |
| 2/612000+861120/11 | Landeszuschüsse Zinsen | 2121 | 3121 | 15 | 400,00 | 400,00 | | 400,00 | 400,00 | |
| 6/612000+871000 | Kapitaltransfers aus Gemeinde-Bedarfszuweisungsmittel | 2121 | 3121 | 1 33 | 100.000,00 | 75.000,00 | 25.000,00 | 100.000,00 | 75.000,00 | 25.000,00 |
| SU 21 / 31 | Summe Erträge / Einzahlungen operative Gebarung | | | | 103.700,00 | 78.700,00 | 25.000,00 | 101.400,00 | 76.400,00 | 25.000,00 |
| 1/612000-400000 | Geringwertige Wirtschaftsgüter (GWG) | 2221 | 3221 | 23 | 3.500,00 | 3.500,00 | | 3.500,00 | 3.500,00 | |
| 1/612000-413000 | Handelswaren | 2221 | 3221 | 23 | 200,00 | 200,00 | | 200,00 | 200,00 | |
| 1/612000-455000 | Chemische und sonstige artverwandte Mittel | 2221 | 3221 | 23 | 38.000,00 | 25.000,00 | 13.000,00 | 38.000,00 | 25.000,00 | 13.000,00 |
| 1/612000-511000 | Geldbezüge | 2211 | 3211 | 20 | 39.800,00 | 39.800,00 | | 39.800,00 | 39.800,00 | |
| 1/612000-565000 | Mehrdienstleistungsvergütungen | 2211 | 3211 | 20 | 700,00 | 700,00 | | 700,00 | 700,00 | |
| 1/612000-569000 | Sonstige Nebengebühren | 2211 | 3211 | 20 | 3.400,00 | 3.400,00 | | 3.400,00 | 3.400,00 | |
| 1/612000-580000 | Dienstgeberbeiträge zum Ausgleichsfonds für Familienbeihilfen | 2212 | 3212 | 20 | 2.800,00 | 2.800,00 | | 2.800,00 | 2.800,00 | |
| 1/612000-582000 | DGB zum Ausgleichsfonds für Familienbeihilfen | 2212 | 3212 | 20 | 15.500,00 | 15.500,00 | | 15.500,00 | 15.500,00 | |
| 1/612000-582100 | Beitrag MV-Kassen | 2212 | 3212 | 20 | 300,00 | 300,00 | | 300,00 | 300,00 | |
| 1/612000-591000 | Dotierung von Rückstellungen für Abfertigungen | 2214 | | | 3.800,00 | 3.800,00 | | | | |
| 1/612000-592000 | Dotierung von Rückstellungen für Jubiläumswendungen | 2214 | | | 1.700,00 | 1.700,00 | | | | |
| 1/612000-611000 | Instandhaltung von Straßen und Brücken | 2224 | 3224 | 24 | 200.000,00 | 200.000,00 | | 200.000,00 | 200.000,00 | |
| 1/612000-650000 | Zinsen für Finanzschulden in Euro | 2241 | 3241 | 25 | 1.000,00 | | 1.000,00 | 1.000,00 | | 1.000,00 |
| 1/612000-650000/1 | Zinsen für Finanzschulden - Inland | 2241 | 3241 | 25 | 300,00 | 300,00 | | 300,00 | 300,00 | |
| 1/612000-650000/4 | Zinsen für Finanzschulden - Inland | 2241 | 3241 | 25 | 100,00 | 100,00 | | 100,00 | 100,00 | |
| 1/612000-650000/9 | Zinsen für Finanzschulden - Inland | 2241 | 3241 | 25 | 300,00 | 300,00 | | 300,00 | 300,00 | |
| 1/612000-650000/10 | Zinsen für Finanzschulden - Inland | 2241 | 3241 | 25 | 200,00 | 200,00 | | 200,00 | 200,00 | |
| 1/612000-650000/11 | Zinsen für Finanzschulden - Inland | 2241 | 3241 | 25 | 500,00 | 500,00 | | 500,00 | 500,00 | |
| 1/612000-680000 | Planmäßige Abschreibung | 2226 | | | 493.400,00 | 493.400,00 | | | | |

1. Nachtragsvoranschlag 2022

Stadtgemeinde Schrems

NVA Ergebnis- und Finanzierungsvoranschlag Detailnachweis

| | | MVAG | | VC QU | Ergebnisvoranschlag | | Finanzierungsvoranschlag | | | |
|-------------------------------|---|------|------|-------|---------------------|--------------------|--------------------------|--------------------|--------------------|--------------------|
| | | EH | FH | | VA 2022 inkl. NVA | VA 2022 | 1. NVA | VA 2022 inkl. NVA | VA 2022 | 1. NVA |
| 1/612000-700000 | Miet- und Pachtaufwand | 2223 | 3223 | 24 | 10.000,00 | 10.000,00 | | 10.000,00 | 10.000,00 | |
| 1/612000-710000 | Öffentliche Abgaben | 2225 | 3225 | 24 | 300,00 | 300,00 | | 300,00 | 300,00 | |
| 1/612000-720000 | Bauhofleistungen | 2225 | 3225 | 24 | 112.400,00 | 112.400,00 | | 112.400,00 | 112.400,00 | |
| 1/612000-720200 | Fuhrparkleistungen | 2225 | 3225 | 24 | | | | | | |
| 1/612000-724000 | Reisegebühren | 2225 | 3225 | 24 | 300,00 | 300,00 | | 300,00 | 300,00 | |
| 1/612000-728000 | Entgelte für sonstige Leistungen | 2225 | 3225 | 24 | 10.000,00 | 10.000,00 | | 10.000,00 | 10.000,00 | |
| 1/612000-728700 | Winterdienst | 2225 | 3225 | 24 | 31.100,00 | 31.100,00 | | 31.100,00 | 31.100,00 | |
| SU 22 / 32 | Summe Aufwendungen / Auszahlungen operative Gebarung | | | | 969.600,00 | 955.600,00 | 14.000,00 | 470.700,00 | 456.700,00 | 14.000,00 |
| SA 0 / SA 1 | (0) Nettoergebnis (21 - 22) / (1) Geldfluss operative Gebarung (31 - 32) | | | | -865.900,00 | -876.900,00 | 11.000,00 | -369.300,00 | -380.300,00 | 11.000,00 |
| SU 23 | Summe Haushaltsrücklagen | | | | 0,00 | 0,00 | 0,00 | 0,00 | 0,00 | 0,00 |
| SA00 | Nettoergebnis nach Zuw./Entn. Haushaltsrücklagen (Saldo 0 +/- SU23) | | | | -865.900,00 | -876.900,00 | 11.000,00 | | | |
| Investive Gebarung | | | | | | | | | | |
| 6/612000+300000 | Kapitaltransfers von Bund, Bundesfonds und Bundeskammern | | 3331 | 1 33 | | | | 56.000,00 | 75.000,00 | -19.000,00 |
| SU 33 | Summe Einzahlungen investive Gebarung | | | | | | | 56.000,00 | 75.000,00 | -19.000,00 |
| 5/612000-005000 | Anlagen zu Straßenbauten | | 3412 | 1 40 | | | | 346.000,00 | 150.000,00 | 196.000,00 |
| 1/612000-020000 | Maschinen und maschinelle Anlagen | | 3414 | 2 41 | | | | 1.300,00 | 1.300,00 | |
| SU 34 | Summe Auszahlungen investive Gebarung | | | | | | | 347.300,00 | 151.300,00 | 196.000,00 |
| SA2 | Saldo (2) Geldfluss aus der Investiven Gebarung (33 - 34) | | | | | | | -291.300,00 | -76.300,00 | -215.000,00 |
| SA3 | Saldo (3) Nettofinanzierungssaldo (Saldo 1 + Saldo 2) | | | | | | | -660.600,00 | -456.600,00 | -204.000,00 |
| Finanzierungstätigkeit | | | | | | | | | | |
| 6/612000+346000 | Investitionsdarlehen von Finanzunternehmen | | 3514 | 1 55 | | | | 100.000,00 | | 100.000,00 |
| SU 35 | Summe Einzahlungen aus der Finanzierungstätigkeit | | | | | | | 100.000,00 | 0,00 | 100.000,00 |
| 1/612000-346000 | Investitionsdarlehen von Finanzunternehmen | | 3614 | 65 | | | | 9.500,00 | | 9.500,00 |
| 1/612000-346000/1 | Investitionsdarlehen von Kreditinstituten | | 3614 | 65 | | | | 10.000,00 | 10.000,00 | |
| 1/612000-346000/4 | Investitionsdarlehen von Kreditinstituten | | 3614 | 65 | | | | 6.900,00 | 6.900,00 | |
| 1/612000-346000/9 | Investitionsdarlehen von Kreditinstituten | | 3614 | 65 | | | | 15.000,00 | 15.000,00 | |
| 1/612000-346000/10 | Investitionsdarlehen von Kreditinstituten | | 3614 | 65 | | | | 10.000,00 | 10.000,00 | |
| 1/612000-346000/11 | Investitionsdarlehen von Kreditinstituten | | 3614 | 65 | | | | 17.800,00 | 17.800,00 | |
| SU 36 | Summe Auszahlungen aus der Finanzierungstätigkeit | | | | | | | 69.200,00 | 59.700,00 | 9.500,00 |
| SA4 | Saldo (4) Geldfluss aus der Finanzierungstätigkeit (35 - 36) | | | | | | | 30.800,00 | -59.700,00 | 90.500,00 |
| SA5 | Saldo (5) Geldfluss aus der voranschlagswirksamen Gebarung (Saldo 3 + Saldo 4) | | | | | | | -629.800,00 | -516.300,00 | -113.500,00 |
| 612002 | Radwegausbau B41 | | | | | | | | | |
| Operative Gebarung | | | | | | | | | | |
| 6/612002+829960 | Sonstige Erträge | 2116 | 3116 | 18 | | | | | | |

1. Nachtragsvoranschlag 2022

NVA Ergebnis- und Finanzierungsvoranschlag Detailnachweis

Stadtgemeinde Schrems

| | | MVAG | | VC | QU | Ergebnisvoranschlag | | | Finanzierungsvoranschlag | | | |
|-------------------------------|---|------|------|----|----|---------------------|-------------|-------------|--------------------------|-------------|-------------|-------------|
| | | EH | FH | | | VA 2022 inkl. NVA | VA 2022 | 1. NVA | VA 2022 inkl. NVA | VA 2022 | 1. NVA | |
| 6/612002+871000 | Kapitaltransferzahlungen von Ländern und Landesfonds | 2121 | 3121 | 1 | 33 | | | | | | | |
| SU 21 / 31 | Summe Erträge / Einzahlungen operative Gebarung | | | | | 0,00 | 0,00 | 0,00 | 0,00 | 0,00 | 0,00 | 0,00 |
| 5/612002-729960 | Sonstige Aufwendungen | 2225 | 3225 | 1 | 24 | | | | | | | |
| 5/612002-768000 | Sonstige Transfers an private Haushalte | 2234 | 3234 | 1 | 27 | | | | | | | |
| SU 22 / 32 | Summe Aufwendungen / Auszahlungen operative Gebarung | | | | | 0,00 | 0,00 | 0,00 | 0,00 | 0,00 | 0,00 | 0,00 |
| SA 0 / SA 1 | (0) Nettoergebnis (21 - 22) / (1) Geldfluss operative Gebarung (31 - 32) | | | | | 0,00 | 0,00 | 0,00 | 0,00 | 0,00 | 0,00 | 0,00 |
| SU 23 | Summe Haushaltsrücklagen | | | | | 0,00 | 0,00 | 0,00 | 0,00 | 0,00 | 0,00 | 0,00 |
| SA00 | Nettoergebnis nach Zuw./Entn. Haushaltsrücklagen (Saldo 0 +/- SU23) | | | | | 0,00 | 0,00 | 0,00 | 0,00 | 0,00 | 0,00 | 0,00 |
| Investive Gebarung | | | | | | | | | | | | |
| 6/612002+301000 | Kapitaltransfers von Ländern, Landesfonds und Landeskammern | | 3331 | 1 | 33 | | | | | | | |
| 6/612002+303000 | Kapitaltransferzahlungen von sonst. Trägern des öffentlichen Rechts | | 3331 | 1 | 33 | | | | | | | |
| SU 33 | Summe Einzahlungen investive Gebarung | | | | | | | | 0,00 | 0,00 | 0,00 | 0,00 |
| 5/612002-002000 | Bauarbeiten | | 3412 | 1 | 40 | | | | | | | |
| SU 34 | Summe Auszahlungen investive Gebarung | | | | | | | | 0,00 | 0,00 | 0,00 | 0,00 |
| SA2 | Saldo (2) Geldfluss aus der Investiven Gebarung (33 - 34) | | | | | | | | 0,00 | 0,00 | 0,00 | 0,00 |
| SA3 | Saldo (3) Nettofinanzierungssaldo (Saldo 1 + Saldo 2) | | | | | | | | 0,00 | 0,00 | 0,00 | 0,00 |
| Finanzierungstätigkeit | | | | | | | | | | | | |
| SU 35 | Summe Einzahlungen aus der Finanzierungstätigkeit | | | | | | | | 0,00 | 0,00 | 0,00 | 0,00 |
| SU 36 | Summe Auszahlungen aus der Finanzierungstätigkeit | | | | | | | | 0,00 | 0,00 | 0,00 | 0,00 |
| SA4 | Saldo (4) Geldfluss aus der Finanzierungstätigkeit (35 - 36) | | | | | | | | 0,00 | 0,00 | 0,00 | 0,00 |
| SA5 | Saldo (5) Geldfluss aus der voranschlagswirksamen Gebarung (Saldo 3 + Saldo 4) | | | | | | | | 0,00 | 0,00 | 0,00 | 0,00 |
| 612003 | Radwegeausbau | | | | | | | | | | | |
| Operative Gebarung | | | | | | | | | | | | |
| SU 21 / 31 | Summe Erträge / Einzahlungen operative Gebarung | | | | | 0,00 | 0,00 | 0,00 | 0,00 | 0,00 | 0,00 | 0,00 |
| SU 22 / 32 | Summe Aufwendungen / Auszahlungen operative Gebarung | | | | | 0,00 | 0,00 | 0,00 | 0,00 | 0,00 | 0,00 | 0,00 |
| SA 0 / SA 1 | (0) Nettoergebnis (21 - 22) / (1) Geldfluss operative Gebarung (31 - 32) | | | | | 0,00 | 0,00 | 0,00 | 0,00 | 0,00 | 0,00 | 0,00 |
| SU 23 | Summe Haushaltsrücklagen | | | | | 0,00 | 0,00 | 0,00 | 0,00 | 0,00 | 0,00 | 0,00 |
| SA00 | Nettoergebnis nach Zuw./Entn. Haushaltsrücklagen (Saldo 0 +/- SU23) | | | | | 0,00 | 0,00 | 0,00 | 0,00 | 0,00 | 0,00 | 0,00 |
| Investive Gebarung | | | | | | | | | | | | |
| 6/612003+301000 | Kapitaltransfers von Ländern, Landesfonds und Landeskammern | | 3331 | 1 | 33 | | | | | | | |
| SU 33 | Summe Einzahlungen investive Gebarung | | | | | | | | 0,00 | 0,00 | 0,00 | 0,00 |
| 5/612003-002000/1 | Straßenbauten (Radweganbindung KH-Eugenia) | | 3412 | 1 | 40 | | | | | | | |

1. Nachtragsvoranschlag 2022

Stadtgemeinde Schrems

NVA Ergebnis- und Finanzierungsvoranschlag Detailnachweis

| | | MVAG | | VC QU | Ergebnisvoranschlag | | | Finanzierungsvoranschlag | | | | |
|-------------------------------|---|------|----|-------|---------------------|---------|-------------|--------------------------|-------------------|-------------------|-------------------|-------------------|
| | | EH | FH | | VA 2022 inkl. NVA | VA 2022 | 1. NVA | VA 2022 inkl. NVA | VA 2022 | 1. NVA | | |
| 5/612003-002000/2 | Straßenbauten (Radweganbindung Niederschrems) | | | 3412 | 1 | 40 | | | | | | |
| SU 34 | Summe Auszahlungen investive Gebarung | | | | | | | | 0,00 | 0,00 | 0,00 | |
| SA2 | Saldo (2) Geldfluss aus der Investiven Gebarung (33 – 34) | | | | | | | | 0,00 | 0,00 | 0,00 | |
| SA3 | Saldo (3) Nettofinanzierungssaldo (Saldo 1 + Saldo 2) | | | | | | | | 0,00 | 0,00 | 0,00 | |
| Finanzierungstätigkeit | | | | | | | | | | | | |
| 6/612003+346000 | Investitionsdarlehen von Finanzunternehmen | | | 3514 | 1 | 55 | | | | | | |
| SU 35 | Summe Einzahlungen aus der Finanzierungstätigkeit | | | | | | | | 0,00 | 0,00 | 0,00 | |
| SU 36 | Summe Auszahlungen aus der Finanzierungstätigkeit | | | | | | | | 0,00 | 0,00 | 0,00 | |
| SA4 | Saldo (4) Geldfluss aus der Finanzierungstätigkeit (35 – 36) | | | | | | | | 0,00 | 0,00 | 0,00 | |
| SA5 | Saldo (5) Geldfluss aus der voranschlagswirksamen Gebarung (Saldo 3 + Saldo 4) | | | | | | | | 0,00 | 0,00 | 0,00 | |
| 612004 | Straßenbauten | | | | | | | | | | | |
| Operative Gebarung | | | | | | | | | | | | |
| SU 21 / 31 | Summe Erträge / Einzahlungen operative Gebarung | | | | | | 0,00 | 0,00 | 0,00 | 0,00 | 0,00 | 0,00 |
| SU 22 / 32 | Summe Aufwendungen / Auszahlungen operative Gebarung | | | | | | 0,00 | 0,00 | 0,00 | 0,00 | 0,00 | 0,00 |
| SA 0 / SA 1 | (0) Nettoergebnis (21 - 22) / (1) Geldfluss operative Gebarung (31 – 32) | | | | | | 0,00 | 0,00 | 0,00 | 0,00 | 0,00 | 0,00 |
| SU 23 | Summe Haushaltsrücklagen | | | | | | 0,00 | 0,00 | 0,00 | 0,00 | 0,00 | 0,00 |
| SA00 | Nettoergebnis nach Zuw./Entn. Haushaltsrücklagen (Saldo 0 +/- SU23) | | | | | | 0,00 | 0,00 | 0,00 | 0,00 | 0,00 | 0,00 |
| Investive Gebarung | | | | | | | | | | | | |
| SU 33 | Summe Einzahlungen investive Gebarung | | | | | | | | 0,00 | 0,00 | 0,00 | 0,00 |
| 5/612004-002000 | Straßenbauten zu Vorhaben 62 (ABA BA 32 und WVA BA 30) | | | 3412 | 1 | 40 | | | 90.000,00 | 90.000,00 | | |
| SU 34 | Summe Auszahlungen investive Gebarung | | | | | | | | 90.000,00 | 90.000,00 | 0,00 | |
| SA2 | Saldo (2) Geldfluss aus der Investiven Gebarung (33 – 34) | | | | | | | | -90.000,00 | -90.000,00 | 0,00 | |
| SA3 | Saldo (3) Nettofinanzierungssaldo (Saldo 1 + Saldo 2) | | | | | | | | -90.000,00 | -90.000,00 | 0,00 | |
| Finanzierungstätigkeit | | | | | | | | | | | | |
| SU 35 | Summe Einzahlungen aus der Finanzierungstätigkeit | | | | | | | | 0,00 | 0,00 | 0,00 | 0,00 |
| SU 36 | Summe Auszahlungen aus der Finanzierungstätigkeit | | | | | | | | 0,00 | 0,00 | 0,00 | 0,00 |
| SA4 | Saldo (4) Geldfluss aus der Finanzierungstätigkeit (35 – 36) | | | | | | | | 0,00 | 0,00 | 0,00 | 0,00 |
| SA5 | Saldo (5) Geldfluss aus der voranschlagswirksamen Gebarung (Saldo 3 + Saldo 4) | | | | | | | | -90.000,00 | -90.000,00 | 0,00 | 0,00 |
| 612100 | Gemeindestraßen | | | | | | | | | | | |
| Operative Gebarung | | | | | | | | | | | | |
| 6/612100+829960 | Sonstige Erträge | | | 2116 | 3116 | 18 | | | | | | |
| 6/612100+871000 | Kapitaltransfers aus Gemeinde-Bedarfszuweisungsmittel | | | 2121 | 3121 | 1 | 33 | 200.000,00 | 200.000,00 | 200.000,00 | 200.000,00 | |
| SU 21 / 31 | Summe Erträge / Einzahlungen operative Gebarung | | | | | | | 200.000,00 | 200.000,00 | 0,00 | 200.000,00 | 200.000,00 |

1. Nachtragsvoranschlag 2022

Stadtgemeinde Schrems

NVA Ergebnis- und Finanzierungsvoranschlag Detailnachweis

| | | MVAG | | VC QU | Ergebnisvoranschlag | | Finanzierungsvoranschlag | | | |
|-------------------------------|---|------|------|-------|---------------------|-------------------|--------------------------|--------------------|--------------------|-------------|
| | | EH | FH | | VA 2022 inkl. NVA | VA 2022 | 1. NVA | VA 2022 inkl. NVA | VA 2022 | 1. NVA |
| 1/612100-650000 | Zinsen für Finanzschulden - Inland | 2241 | 3241 | 25 | 1.000,00 | 1.000,00 | | 1.000,00 | 1.000,00 | |
| 1/612100-650000/99 | Zinsen für Finanzschulden - Inland | 2241 | 3241 | 25 | 300,00 | 300,00 | | 300,00 | 300,00 | |
| 1/612100-680000 | Planmäßige Abschreibung | 2226 | | | 8.000,00 | 8.000,00 | | | | |
| 5/612100-729960 | Sonstige Aufwendungen | 2225 | 3225 | 1 24 | | | | | | |
| SU 22 / 32 | Summe Aufwendungen / Auszahlungen operative Gebarung | | | | 9.300,00 | 9.300,00 | 0,00 | 1.300,00 | 1.300,00 | 0,00 |
| SA 0 / SA 1 | (0) Nettoergebnis (21 - 22) / (1) Geldfluss operative Gebarung (31 - 32) | | | | 190.700,00 | 190.700,00 | 0,00 | 198.700,00 | 198.700,00 | 0,00 |
| SU 23 | Summe Haushaltsrücklagen | | | | 0,00 | 0,00 | 0,00 | 0,00 | 0,00 | 0,00 |
| SA00 | Nettoergebnis nach Zuw./Entn. Haushaltsrücklagen (Saldo 0 +/- SU23) | | | | 190.700,00 | 190.700,00 | 0,00 | | | |
| Investive Gebarung | | | | | | | | | | |
| 6/612100+300000 | Kapitaltransfers von Bund, Bundesfonds und Bundeskammern | | 3331 | 1 33 | | | | | | |
| SU 33 | Summe Einzahlungen investive Gebarung | | | | | | | 0,00 | 0,00 | 0,00 |
| 5/612100-002000 | Straßenbauten zu Vorhaben 61 (ABA BA 30 und WVA BA 29) | | 3412 | 1 40 | | | | 160.000,00 | 160.000,00 | |
| SU 34 | Summe Auszahlungen investive Gebarung | | | | | | | 160.000,00 | 160.000,00 | 0,00 |
| SA2 | Saldo (2) Geldfluss aus der Investiven Gebarung (33 - 34) | | | | | | | -160.000,00 | -160.000,00 | 0,00 |
| SA3 | Saldo (3) Nettofinanzierungssaldo (Saldo 1 + Saldo 2) | | | | | | | 38.700,00 | 38.700,00 | 0,00 |
| Finanzierungstätigkeit | | | | | | | | | | |
| 6/612100+346000 | Aufnahme Bankdarlehen | | 3514 | 1 55 | | | | 106.100,00 | 106.100,00 | |
| SU 35 | Summe Einzahlungen aus der Finanzierungstätigkeit | | | | | | | 106.100,00 | 106.100,00 | 0,00 |
| 1/612100-346000 | Investitionsdarlehen von Kreditinstituten | | 3614 | 65 | | | | 27.500,00 | 27.500,00 | |
| 1/612100-346000/99 | Investitionsdarlehen von Kreditinstituten | | 3614 | 65 | | | | 7.500,00 | 7.500,00 | |
| SU 36 | Summe Auszahlungen aus der Finanzierungstätigkeit | | | | | | | 35.000,00 | 35.000,00 | 0,00 |
| SA4 | Saldo (4) Geldfluss aus der Finanzierungstätigkeit (35 - 36) | | | | | | | 71.100,00 | 71.100,00 | 0,00 |
| SA5 | Saldo (5) Geldfluss aus der voranschlagswirksamen Gebarung (Saldo 3 + Saldo 4) | | | | | | | 109.800,00 | 109.800,00 | 0,00 |
| 616 | Sonstige Straßen und Wege | | | | | | | | | |
| 616000 | Sonstige Straßen und Wege | | | | | | | | | |
| Operative Gebarung | | | | | | | | | | |
| SU 21 / 31 | Summe Erträge / Einzahlungen operative Gebarung | | | | 0,00 | 0,00 | 0,00 | 0,00 | 0,00 | 0,00 |
| 1/616000-611000 | Instandhaltung von Wanderwegen | 2224 | 3224 | 24 | 500,00 | 500,00 | | 500,00 | 500,00 | |
| SU 22 / 32 | Summe Aufwendungen / Auszahlungen operative Gebarung | | | | 500,00 | 500,00 | 0,00 | 500,00 | 500,00 | 0,00 |
| SA 0 / SA 1 | (0) Nettoergebnis (21 - 22) / (1) Geldfluss operative Gebarung (31 - 32) | | | | -500,00 | -500,00 | 0,00 | -500,00 | -500,00 | 0,00 |
| SU 23 | Summe Haushaltsrücklagen | | | | 0,00 | 0,00 | 0,00 | 0,00 | 0,00 | 0,00 |
| SA00 | Nettoergebnis nach Zuw./Entn. Haushaltsrücklagen (Saldo 0 +/- SU23) | | | | -500,00 | -500,00 | 0,00 | | | |
| Investive Gebarung | | | | | | | | | | |
| SU 33 | Summe Einzahlungen investive Gebarung | | | | | | | 0,00 | 0,00 | 0,00 |
| SU 34 | Summe Auszahlungen investive Gebarung | | | | | | | 0,00 | 0,00 | 0,00 |

1. Nachtragsvoranschlag 2022

Stadtgemeinde Schrems

NVA Ergebnis- und Finanzierungsvoranschlag Detailnachweis

| | MVAG | VC QU | Ergebnisvoranschlag | | | Finanzierungsvoranschlag | | | | | |
|-------------------------------|------|-------|--|------|-------------------|--------------------------|------------|-------------------|-------------|-------------|-------------|
| | | | EH | FH | VA 2022 inkl. NVA | VA 2022 | 1. NVA | VA 2022 inkl. NVA | VA 2022 | 1. NVA | |
| SA2 | | | Saldo (2) Geldfluss aus der Investiven Gebarung (33 – 34) | | | | | 0,00 | 0,00 | 0,00 | |
| SA3 | | | Saldo (3) Nettofinanzierungssaldo (Saldo 1 + Saldo 2) | | | | | -500,00 | -500,00 | 0,00 | |
| Finanzierungstätigkeit | | | | | | | | | | | |
| SU 35 | | | Summe Einzahlungen aus der Finanzierungstätigkeit | | | | | 0,00 | 0,00 | 0,00 | |
| SU 36 | | | Summe Auszahlungen aus der Finanzierungstätigkeit | | | | | 0,00 | 0,00 | 0,00 | |
| SA4 | | | Saldo (4) Geldfluss aus der Finanzierungstätigkeit (35 – 36) | | | | | 0,00 | 0,00 | 0,00 | |
| SA5 | | | Saldo (5) Geldfluss aus der voranschlagswirksamen Gebarung (Saldo 3 + Saldo 4) | | | | | -500,00 | -500,00 | 0,00 | |
| 63 Schutzwasserbau | | | | | | | | | | | |
| 639 | | | Sonstige Einrichtungen und Maßnahmen | | | | | | | | |
| 639000 | | | Sonstige Einrichtungen und Maßnahmen | | | | | | | | |
| Operative Gebarung | | | | | | | | | | | |
| 6/639000+829960 | | | 2116 | 3116 | 1 18 | | | | | | |
| SU 21 / 31 | | | Summe Erträge / Einzahlungen operative Gebarung | | | 0,00 | 0,00 | 0,00 | 0,00 | 0,00 | |
| 1/639000-612000 | | | 2224 | 3224 | 24 | 22.000,00 | 1.000,00 | 21.000,00 | 22.000,00 | 21.000,00 | |
| 1/639000-650000 | | | 2241 | 3241 | 25 | 2.100,00 | 2.100,00 | | 2.100,00 | 2.100,00 | |
| 1/639000-680000 | | | 2226 | | | 7.200,00 | 7.200,00 | | | | |
| 5/639000-728000 | | | 2225 | 3225 | 24 | | | | | | |
| 1/639000-728000 | | | 2225 | 3225 | 24 | | | | | | |
| 5/639000-729960 | | | 2225 | 3225 | 24 | | | | | | |
| 1/639000-752900 | | | 2231 | 3231 | 26 | 3.800,00 | 3.800,00 | | 3.800,00 | 3.800,00 | |
| 5/639000-768000 | | | 2234 | 3234 | 1 27 | | | | | | |
| SU 22 / 32 | | | Summe Aufwendungen / Auszahlungen operative Gebarung | | | 35.100,00 | 14.100,00 | 21.000,00 | 27.900,00 | 6.900,00 | 21.000,00 |
| SA 0 / SA 1 | | | (0) Nettoergebnis (21 - 22) / (1) Geldfluss operative Gebarung (31 – 32) | | | -35.100,00 | -14.100,00 | -21.000,00 | -27.900,00 | -6.900,00 | -21.000,00 |
| SU 23 | | | Summe Haushaltsrücklagen | | | 0,00 | 0,00 | 0,00 | 0,00 | 0,00 | |
| SA00 | | | Nettoergebnis nach Zuw./Entn. Haushaltsrücklagen (Saldo 0 +/- SU23) | | | -35.100,00 | -14.100,00 | -21.000,00 | | | |
| Investive Gebarung | | | | | | | | | | | |
| SU 33 | | | Summe Einzahlungen investive Gebarung | | | | | | 0,00 | 0,00 | 0,00 |
| 5/639000-004000 | | | | 3412 | 1 40 | | | | 300.000,00 | 200.000,00 | 100.000,00 |
| SU 34 | | | Summe Auszahlungen investive Gebarung | | | | | | 300.000,00 | 200.000,00 | 100.000,00 |
| SA2 | | | Saldo (2) Geldfluss aus der Investiven Gebarung (33 – 34) | | | | | | -300.000,00 | -200.000,00 | -100.000,00 |
| SA3 | | | Saldo (3) Nettofinanzierungssaldo (Saldo 1 + Saldo 2) | | | | | | -327.900,00 | -206.900,00 | -121.000,00 |
| Finanzierungstätigkeit | | | | | | | | | | | |
| 6/639000+346000 | | | | 3514 | 1 55 | | | | 305.000,00 | 200.000,00 | 105.000,00 |
| SU 35 | | | Summe Einzahlungen aus der Finanzierungstätigkeit | | | | | | 305.000,00 | 200.000,00 | 105.000,00 |

1. Nachtragsvoranschlag 2022

Stadtgemeinde Schrems

NVA Ergebnis- und Finanzierungsvoranschlag Detailnachweis

| | | MVAG | | VC QU | Ergebnisvoranschlag | | Finanzierungsvoranschlag | | | |
|--------------------|---|------|------|-------|---------------------|------------------|--------------------------|-------------------|-------------------|-------------------|
| | | EH | FH | | VA 2022 inkl. NVA | VA 2022 | 1. NVA | VA 2022 inkl. NVA | VA 2022 | 1. NVA |
| 1/639000-346000 | Investitionsdarlehen von Finanzunternehmen | | 3614 | 65 | | | | 15.700,00 | 15.700,00 | |
| SU 36 | Summe Auszahlungen aus der Finanzierungstätigkeit | | | | | | | 15.700,00 | 15.700,00 | 0,00 |
| SA4 | Saldo (4) Geldfluss aus der Finanzierungstätigkeit (35 – 36) | | | | | | | 289.300,00 | 184.300,00 | 105.000,00 |
| SA5 | Saldo (5) Geldfluss aus der voranschlagswirksamen Gebarung (Saldo 3 + Saldo 4) | | | | | | | -38.600,00 | -22.600,00 | -16.000,00 |
| 639100 | Sonstige Einrichtungen und Maßnahmen | | | | | | | | | |
| | Operative Gebarung | | | | | | | | | |
| SU 21 / 31 | Summe Erträge / Einzahlungen operative Gebarung | | | | | 0,00 | 0,00 | 0,00 | 0,00 | 0,00 |
| 1/639100-650000 | Zinsen für Finanzschulden in Euro | 2241 | 3241 | 25 | 600,00 | 600,00 | | 600,00 | 600,00 | |
| SU 22 / 32 | Summe Aufwendungen / Auszahlungen operative Gebarung | | | | 600,00 | 600,00 | 0,00 | 600,00 | 600,00 | 0,00 |
| SA 0 / SA 1 | (0) Nettoergebnis (21 - 22) / (1) Geldfluss operative Gebarung (31 – 32) | | | | -600,00 | -600,00 | 0,00 | -600,00 | -600,00 | 0,00 |
| SU 23 | Summe Haushaltsrücklagen | | | | 0,00 | 0,00 | 0,00 | 0,00 | 0,00 | 0,00 |
| SA00 | Nettoergebnis nach Zuw./Entn. Haushaltsrücklagen (Saldo 0 +/- SU23) | | | | -600,00 | -600,00 | 0,00 | | | |
| | Investive Gebarung | | | | | | | | | |
| SU 33 | Summe Einzahlungen investive Gebarung | | | | | | | 0,00 | 0,00 | 0,00 |
| 5/639100-004000 | Wasser- und Abwasserbauten und -anlagen | | 3412 | 1 40 | | | | | | |
| SU 34 | Summe Auszahlungen investive Gebarung | | | | | | | 0,00 | 0,00 | 0,00 |
| SA2 | Saldo (2) Geldfluss aus der Investiven Gebarung (33 – 34) | | | | | | | 0,00 | 0,00 | 0,00 |
| SA3 | Saldo (3) Nettofinanzierungssaldo (Saldo 1 + Saldo 2) | | | | | | | -600,00 | -600,00 | 0,00 |
| | Finanzierungstätigkeit | | | | | | | | | |
| 6/639100+346000 | Investitionsdarlehen von Finanzunternehmen | | 3514 | 1 55 | | | | | | |
| SU 35 | Summe Einzahlungen aus der Finanzierungstätigkeit | | | | | | | 0,00 | 0,00 | 0,00 |
| 1/639100-346000 | Investitionsdarlehen von Finanzunternehmen | | 3614 | 65 | | | | 19.800,00 | 19.800,00 | |
| SU 36 | Summe Auszahlungen aus der Finanzierungstätigkeit | | | | | | | 19.800,00 | 19.800,00 | 0,00 |
| SA4 | Saldo (4) Geldfluss aus der Finanzierungstätigkeit (35 – 36) | | | | | | | -19.800,00 | -19.800,00 | 0,00 |
| SA5 | Saldo (5) Geldfluss aus der voranschlagswirksamen Gebarung (Saldo 3 + Saldo 4) | | | | | | | -20.400,00 | -20.400,00 | 0,00 |
| 64 | Straßenverkehr | | | | | | | | | |
| 640 | Einrichtungen und Maßnahmen nach der Straßenverkehrsordnu | | | | | | | | | |
| 640000 | Einrichtung und Maßnahmen der Strassenverkehrsordnung | | | | | | | | | |
| | Operative Gebarung | | | | | | | | | |
| 2/640000+868200 | Gemeindestrassenstrafe | 2124 | 3124 | 16 | 10.000,00 | 10.000,00 | | 10.000,00 | 10.000,00 | |
| SU 21 / 31 | Summe Erträge / Einzahlungen operative Gebarung | | | | 10.000,00 | 10.000,00 | 0,00 | 10.000,00 | 10.000,00 | 0,00 |
| 1/640000-400000 | Geringwertige Wirtschaftsgüter (GWG) | 2221 | 3221 | 23 | 5.000,00 | 5.000,00 | | 5.000,00 | 5.000,00 | |

1. Nachtragsvoranschlag 2022

Stadtgemeinde Schrems

NVA Ergebnis- und Finanzierungsvoranschlag Detailnachweis

| | | MVAG | | VC QU | Ergebnisvoranschlag | | Finanzierungsvoranschlag | | | |
|-------------------------------|---|------|------|-------|---------------------|------------------|--------------------------|-------------------|-------------------|-------------|
| | | EH | FH | | VA 2022 inkl. NVA | VA 2022 | 1. NVA | VA 2022 inkl. NVA | VA 2022 | 1. NVA |
| 1/640000-680000 | Planmäßige Abschreibung | 2226 | | | 1.000,00 | 1.000,00 | | | | |
| 1/640000-700000 | Pachtzinse | 2223 | 3223 | 24 | 11.000,00 | 11.000,00 | | 11.000,00 | 11.000,00 | |
| SU 22 / 32 | Summe Aufwendungen / Auszahlungen operative Gebarung | | | | 17.000,00 | 17.000,00 | 0,00 | 16.000,00 | 16.000,00 | 0,00 |
| SA 0 / SA 1 | (0) Nettoergebnis (21 - 22) / (1) Geldfluss operative Gebarung (31 - 32) | | | | -7.000,00 | -7.000,00 | 0,00 | -6.000,00 | -6.000,00 | 0,00 |
| SU 23 | Summe Haushaltsrücklagen | | | | 0,00 | 0,00 | 0,00 | 0,00 | 0,00 | 0,00 |
| SA00 | Nettoergebnis nach Zuw./Entn. Haushaltsrücklagen (Saldo 0 +/- SU23) | | | | -7.000,00 | -7.000,00 | 0,00 | | | |
| Investive Gebarung | | | | | | | | | | |
| SU 33 | Summe Einzahlungen investive Gebarung | | | | | | | 0,00 | 0,00 | 0,00 |
| 1/640000-005000 | Anlagen zu Straßenbauten | | 3412 | 2 40 | | | | 5.000,00 | 5.000,00 | |
| SU 34 | Summe Auszahlungen investive Gebarung | | | | | | | 5.000,00 | 5.000,00 | 0,00 |
| SA2 | Saldo (2) Geldfluss aus der Investiven Gebarung (33 - 34) | | | | | | | -5.000,00 | -5.000,00 | 0,00 |
| SA3 | Saldo (3) Nettofinanzierungssaldo (Saldo 1 + Saldo 2) | | | | | | | -11.000,00 | -11.000,00 | 0,00 |
| Finanzierungstätigkeit | | | | | | | | | | |
| SU 35 | Summe Einzahlungen aus der Finanzierungstätigkeit | | | | | | | 0,00 | 0,00 | 0,00 |
| SU 36 | Summe Auszahlungen aus der Finanzierungstätigkeit | | | | | | | 0,00 | 0,00 | 0,00 |
| SA4 | Saldo (4) Geldfluss aus der Finanzierungstätigkeit (35 - 36) | | | | | | | 0,00 | 0,00 | 0,00 |
| SA5 | Saldo (5) Geldfluss aus der voranschlagswirksamen Gebarung (Saldo 3 + Saldo 4) | | | | | | | -11.000,00 | -11.000,00 | 0,00 |
| 649 | Sonstige Einrichtungen und Maßnahmen | | | | | | | | | |
| 649000 | Sonstige Einrichtungen und Maßnahmen | | | | | | | | | |
| Operative Gebarung | | | | | | | | | | |
| SU 21 / 31 | Summe Erträge / Einzahlungen operative Gebarung | | | | 0,00 | 0,00 | 0,00 | 0,00 | 0,00 | 0,00 |
| 1/649000-618000 | Instandhaltung Bushaltestellen | 2224 | 3224 | 24 | 2.000,00 | 2.000,00 | | 2.000,00 | 2.000,00 | |
| 1/649000-680000 | Planmäßige Abschreibung | 2226 | | | 1.100,00 | 1.100,00 | | | | |
| 1/649000-720000 | Bauhofleistungen | 2225 | 3225 | 24 | 1.500,00 | 1.500,00 | | 1.500,00 | 1.500,00 | |
| SU 22 / 32 | Summe Aufwendungen / Auszahlungen operative Gebarung | | | | 4.600,00 | 4.600,00 | 0,00 | 3.500,00 | 3.500,00 | 0,00 |
| SA 0 / SA 1 | (0) Nettoergebnis (21 - 22) / (1) Geldfluss operative Gebarung (31 - 32) | | | | -4.600,00 | -4.600,00 | 0,00 | -3.500,00 | -3.500,00 | 0,00 |
| SU 23 | Summe Haushaltsrücklagen | | | | 0,00 | 0,00 | 0,00 | 0,00 | 0,00 | 0,00 |
| SA00 | Nettoergebnis nach Zuw./Entn. Haushaltsrücklagen (Saldo 0 +/- SU23) | | | | -4.600,00 | -4.600,00 | 0,00 | | | |
| Investive Gebarung | | | | | | | | | | |
| SU 33 | Summe Einzahlungen investive Gebarung | | | | | | | 0,00 | 0,00 | 0,00 |
| 1/649000-005000 | Anlagen zu Straßenbauten | | 3412 | 2 40 | | | | | | |
| SU 34 | Summe Auszahlungen investive Gebarung | | | | | | | 0,00 | 0,00 | 0,00 |
| SA2 | Saldo (2) Geldfluss aus der Investiven Gebarung (33 - 34) | | | | | | | 0,00 | 0,00 | 0,00 |
| SA3 | Saldo (3) Nettofinanzierungssaldo (Saldo 1 + Saldo 2) | | | | | | | -3.500,00 | -3.500,00 | 0,00 |
| Finanzierungstätigkeit | | | | | | | | | | |
| SU 35 | Summe Einzahlungen aus der Finanzierungstätigkeit | | | | | | | 0,00 | 0,00 | 0,00 |
| SU 36 | Summe Auszahlungen aus der Finanzierungstätigkeit | | | | | | | 0,00 | 0,00 | 0,00 |

| | MVAG | VC QU | Ergebnisvoranschlag | | | Finanzierungsvoranschlag | | | |
|-----|------|-------|---------------------|----|-------------------|--------------------------|-----------|-------------------|---------|
| | | | EH | FH | VA 2022 inkl. NVA | VA 2022 | 1. NVA | VA 2022 inkl. NVA | VA 2022 |
| SA4 | | | | | | | 0,00 | 0,00 | 0,00 |
| | | | | | | | | | |
| SA5 | | | | | | | -3.500,00 | -3.500,00 | 0,00 |

| | MVAG | VC | QU | Ergebnisvoranschlag | | Finanzierungsvoranschlag | | | | |
|-------------------------------|---|------|------|---------------------|--------------------|--------------------------|-------------------|-------------------|-------------------|------------------|
| | | | | EH | FH | VA 2022 inkl. NVA | VA 2022 | 1. NVA | VA 2022 inkl. NVA | VA 2022 |
| 7 Wirtschaftsförderung | | | | | | | | | | |
| 71 | Grundlagenverbesserung in der Land- und Forstwirtschaft | | | | | | | | | |
| 710 | Land- und forstwirtschaftlicher Wegebau | | | | | | | | | |
| 710000 | Land- und forstwirtschaftlicher Wegebau | | | | | | | | | |
| Operative Gebarung | | | | | | | | | | |
| 2/710000+813000 | Erträge aus der Auflösung von Investitionszuschüssen (Kapitaltransfers) | 2127 | | | 2.100,00 | 2.100,00 | | | | |
| 6/710000+829910 | Sonstige Erträge (Zuführung aus op. Gebarung) | 2116 | 3116 | 1 18 | 24.600,00 | 24.600,00 | | 24.600,00 | 24.600,00 | |
| 2/710000+860000 | Transfers von Bund, Bundesfonds und Bundeskammern | 2121 | 3121 | 15 | 14.300,00 | | 14.300,00 | 14.300,00 | | |
| 6/710000+871000 | Kapitaltransfers aus Gemeinde Bedarfszuweisungsmittel | 2121 | 3121 | 1 33 | 6.700,00 | 6.700,00 | | 6.700,00 | 6.700,00 | |
| SU 21 / 31 | Summe Erträge / Einzahlungen operative Gebarung | | | | 47.700,00 | 33.400,00 | 14.300,00 | 45.600,00 | 31.300,00 | 14.300,00 |
| 1/710000-611100 | Instandhaltung der Güterwege | 2224 | 3224 | 24 | 10.000,00 | 10.000,00 | | 10.000,00 | 10.000,00 | |
| 1/710000-611200 | Instandhaltung von Straßenbauten - UW Schäden Güterwege | 2224 | 3224 | 24 | 20.000,00 | 20.000,00 | | 20.000,00 | 20.000,00 | |
| 1/710000-680000 | Planmäßige Abschreibung | 2226 | | | 319.700,00 | 319.700,00 | | | | |
| 1/710000-720000 | Bauhofleistungen | 2225 | 3225 | 24 | 20.800,00 | 20.800,00 | | 20.800,00 | 20.800,00 | |
| 1/710000-720200 | Fuhrparkleistungen | 2225 | 3225 | 24 | | | | | | |
| 1/710000-729910 | Sonstige Aufwendungen | 2225 | 3225 | 24 | 24.600,00 | 24.600,00 | | 24.600,00 | 24.600,00 | |
| SU 22 / 32 | Summe Aufwendungen / Auszahlungen operative Gebarung | | | | 395.100,00 | 395.100,00 | 0,00 | 75.400,00 | 75.400,00 | 0,00 |
| SA 0 / SA 1 | (0) Nettoergebnis (21 - 22) / (1) Geldfluss operative Gebarung (31 - 32) | | | | -347.400,00 | -361.700,00 | 14.300,00 | -29.800,00 | -44.100,00 | 14.300,00 |
| SU 23 | Summe Haushaltsrücklagen | | | | 0,00 | 0,00 | 0,00 | 0,00 | 0,00 | 0,00 |
| SA00 | Nettoergebnis nach Zuw./Entn. Haushaltsrücklagen (Saldo 0 +/- SU23) | | | | -347.400,00 | -361.700,00 | 14.300,00 | | | |
| Investive Gebarung | | | | | | | | | | |
| 6/710000+300000 | Kapitaltransfers von Bund, Bundesfonds und Bundeskammern | 3331 | 1 33 | | | | | | | |
| 6/710000+301000 | Kapitaltransfers von Ländern, Landesfonds und Landeskammern | 3331 | 1 33 | | | | 6.700,00 | 6.700,00 | | |
| SU 33 | Summe Einzahlungen investive Gebarung | | | | | | 6.700,00 | 6.700,00 | 0,00 | |
| 5/710000-002000 | Straßenbauten | 3412 | 1 40 | | | | 38.000,00 | 38.000,00 | | |
| SU 34 | Summe Auszahlungen investive Gebarung | | | | | | 38.000,00 | 38.000,00 | 0,00 | |
| SA2 | Saldo (2) Geldfluss aus der Investiven Gebarung (33 - 34) | | | | | | -31.300,00 | -31.300,00 | 0,00 | |
| SA3 | Saldo (3) Nettofinanzierungssaldo (Saldo 1 + Saldo 2) | | | | | | -61.100,00 | -75.400,00 | 14.300,00 | |
| Finanzierungstätigkeit | | | | | | | | | | |
| SU 35 | Summe Einzahlungen aus der Finanzierungstätigkeit | | | | | | 0,00 | 0,00 | 0,00 | |
| SU 36 | Summe Auszahlungen aus der Finanzierungstätigkeit | | | | | | 0,00 | 0,00 | 0,00 | |

1. Nachtragsvoranschlag 2022

Stadtgemeinde Schrems

NVA Ergebnis- und Finanzierungsvoranschlag Detailnachweis

| | MVAG | VC QU | Ergebnisvoranschlag | | | Finanzierungsvoranschlag | | | |
|-------------------------------|------|-------|---------------------|---------|-------------------|--------------------------|-------------------|-------------------|-------------------|
| | | | EH | FH | VA 2022 inkl. NVA | VA 2022 | 1. NVA | VA 2022 inkl. NVA | VA 2022 |
| SA4 | | | | | | | 0,00 | 0,00 | 0,00 |
| SA5 | | | | | | | -61.100,00 | -75.400,00 | 14.300,00 |
| 710100 | | | | | | | | | |
| | | | | | | | | | |
| Operative Gebarung | | | | | | | | | |
| SU 21 / 31 | | | | | 0,00 | 0,00 | 0,00 | 0,00 | 0,00 |
| SU 22 / 32 | | | | | 0,00 | 0,00 | 0,00 | 0,00 | 0,00 |
| SA 0 / SA 1 | | | | | 0,00 | 0,00 | 0,00 | 0,00 | 0,00 |
| SU 23 | | | | | 0,00 | 0,00 | 0,00 | 0,00 | 0,00 |
| SA00 | | | | | 0,00 | 0,00 | 0,00 | 0,00 | 0,00 |
| Investive Gebarung | | | | | | | | | |
| 6/710100+301000 | | | 3331 | 1 33 | | | 78.000,00 | | 78.000,00 |
| 6/710100+307000 | | | 3334 | 1 34 | | | 6.000,00 | | 6.000,00 |
| SU 33 | | | | | | | 84.000,00 | 0,00 | 84.000,00 |
| 5/710100-002000 | | | 3412 | 1 40 | | | 120.000,00 | | 120.000,00 |
| SU 34 | | | | | | | 120.000,00 | 0,00 | 120.000,00 |
| SA2 | | | | | | | -36.000,00 | 0,00 | -36.000,00 |
| SA3 | | | | | | | -36.000,00 | 0,00 | -36.000,00 |
| Finanzierungstätigkeit | | | | | | | | | |
| 6/710100+346000 | | | 3514 | 1 55 | | | 36.000,00 | | 36.000,00 |
| SU 35 | | | | | | | 36.000,00 | 0,00 | 36.000,00 |
| SU 36 | | | | | | | 0,00 | 0,00 | 0,00 |
| SA4 | | | | | | | 36.000,00 | 0,00 | 36.000,00 |
| SA5 | | | | | | | 0,00 | 0,00 | 0,00 |
| 74 | | | | | | | | | |
| 742 | | | | | | | | | |
| 742000 | | | | | | | | | |
| Operative Gebarung | | | | | | | | | |
| SU 21 / 31 | | | | | 0,00 | 0,00 | 0,00 | 0,00 | 0,00 |
| 1/742000-757500 | | | 2234 | 3234 27 | 100,00 | 100,00 | 100,00 | 100,00 | |
| SU 22 / 32 | | | | | 100,00 | 100,00 | 0,00 | 100,00 | 100,00 |
| SA 0 / SA 1 | | | | | -100,00 | -100,00 | 0,00 | -100,00 | -100,00 |
| SU 23 | | | | | 0,00 | 0,00 | 0,00 | 0,00 | 0,00 |

1. Nachtragsvoranschlag 2022

Stadtgemeinde Schrems

NVA Ergebnis- und Finanzierungsvoranschlag Detailnachweis

| | | MVAG | | VC QU | Ergebnisvoranschlag | | | Finanzierungsvoranschlag | | |
|-------------------------------|---|------|------|-------|---------------------|------------------|-------------|--------------------------|------------------|-------------|
| | | EH | FH | | VA 2022 inkl. NVA | VA 2022 | 1. NVA | VA 2022 inkl. NVA | VA 2022 | 1. NVA |
| SA00 | Nettoergebnis nach Zuw./Entn. Haushaltsrücklagen (Saldo 0 +/- SU23) | | | | -100,00 | -100,00 | 0,00 | | | |
| Investive Gebarung | | | | | | | | | | |
| SU 33 | Summe Einzahlungen investive Gebarung | | | | | | | 0,00 | 0,00 | 0,00 |
| SU 34 | Summe Auszahlungen investive Gebarung | | | | | | | 0,00 | 0,00 | 0,00 |
| SA2 | Saldo (2) Geldfluss aus der Investiven Gebarung (33 – 34) | | | | | | | 0,00 | 0,00 | 0,00 |
| SA3 | Saldo (3) Nettofinanzierungssaldo (Saldo 1 + Saldo 2) | | | | | | | -100,00 | -100,00 | 0,00 |
| Finanzierungstätigkeit | | | | | | | | | | |
| SU 35 | Summe Einzahlungen aus der Finanzierungstätigkeit | | | | | | | 0,00 | 0,00 | 0,00 |
| SU 36 | Summe Auszahlungen aus der Finanzierungstätigkeit | | | | | | | 0,00 | 0,00 | 0,00 |
| SA4 | Saldo (4) Geldfluss aus der Finanzierungstätigkeit (35 – 36) | | | | | | | 0,00 | 0,00 | 0,00 |
| SA5 | Saldo (5) Geldfluss aus der voranschlagswirksamen Gebarung (Saldo 3 + Saldo 4) | | | | | | | -100,00 | -100,00 | 0,00 |
| 749 | Sonstige Einrichtungen und Maßnahmen | | | | | | | | | |
| 749000 | Sonstige Einrichtungen und Maßnahmen | | | | | | | | | |
| Operative Gebarung | | | | | | | | | | |
| 2/749000+861000 | Transfers von Ländern, Landesfonds und Landeskammern | 2121 | 3121 | 15 | 500,00 | 500,00 | | 500,00 | 500,00 | |
| SU 21 / 31 | Summe Erträge / Einzahlungen operative Gebarung | | | | 500,00 | 500,00 | 0,00 | 500,00 | 500,00 | 0,00 |
| 1/749000-775000 | Kapitaltransferzahlungen an Unternehmungen (ohne Kreditinstitute) | 2233 | | 44 | 4.000,00 | 4.000,00 | | | | |
| SU 22 / 32 | Summe Aufwendungen / Auszahlungen operative Gebarung | | | | 4.000,00 | 4.000,00 | 0,00 | 0,00 | 0,00 | 0,00 |
| SA 0 / SA 1 | (0) Nettoergebnis (21 - 22) / (1) Geldfluss operative Gebarung (31 – 32) | | | | -3.500,00 | -3.500,00 | 0,00 | 500,00 | 500,00 | 0,00 |
| SU 23 | Summe Haushaltsrücklagen | | | | 0,00 | 0,00 | 0,00 | 0,00 | 0,00 | 0,00 |
| SA00 | Nettoergebnis nach Zuw./Entn. Haushaltsrücklagen (Saldo 0 +/- SU23) | | | | -3.500,00 | -3.500,00 | 0,00 | | | |
| Investive Gebarung | | | | | | | | | | |
| SU 33 | Summe Einzahlungen investive Gebarung | | | | | | | 0,00 | 0,00 | 0,00 |
| 1/749000-775000 | Kapitaltransferzahlungen an Unternehmungen (ohne Kreditinstitute) | | 3433 | 44 | | | | 4.000,00 | 4.000,00 | |
| SU 34 | Summe Auszahlungen investive Gebarung | | | | | | | 4.000,00 | 4.000,00 | 0,00 |
| SA2 | Saldo (2) Geldfluss aus der Investiven Gebarung (33 – 34) | | | | | | | -4.000,00 | -4.000,00 | 0,00 |
| SA3 | Saldo (3) Nettofinanzierungssaldo (Saldo 1 + Saldo 2) | | | | | | | -3.500,00 | -3.500,00 | 0,00 |
| Finanzierungstätigkeit | | | | | | | | | | |
| SU 35 | Summe Einzahlungen aus der Finanzierungstätigkeit | | | | | | | 0,00 | 0,00 | 0,00 |
| SU 36 | Summe Auszahlungen aus der Finanzierungstätigkeit | | | | | | | 0,00 | 0,00 | 0,00 |
| SA4 | Saldo (4) Geldfluss aus der Finanzierungstätigkeit (35 – 36) | | | | | | | 0,00 | 0,00 | 0,00 |
| SA5 | Saldo (5) Geldfluss aus der voranschlagswirksamen Gebarung (Saldo 3 + Saldo 4) | | | | | | | -3.500,00 | -3.500,00 | 0,00 |

1. Nachtragsvoranschlag 2022

Stadtgemeinde Schrems

NVA Ergebnis- und Finanzierungsvoranschlag Detailnachweis

| | MVAG | VC QU | Ergebnisvoranschlag | | | Finanzierungsvoranschlag | | | | |
|-------------------------------|---|-------|---------------------|----|-------------------|--------------------------|------------------|-------------------|-------------------|------------------|
| | | | EH | FH | VA 2022 inkl. NVA | VA 2022 | 1. NVA | VA 2022 inkl. NVA | VA 2022 | 1. NVA |
| 77 | Förderung des Fremdenverkehrs | | | | | | | | | |
| 770 | Einrichtungen zur Förderung des Fremdenverkehrs | | | | | | | | | |
| 770000 | Einrichtung zur Förderung des Fremdenverkehrs | | | | | | | | | |
| Operative Gebarung | | | | | | | | | | |
| 2/770000+816000 | Kostenbeiträge (Kostensätze) für sonstige Leistungen | 2114 | 3114 | 13 | 100,00 | 100,00 | | 100,00 | 100,00 | |
| SU 21 / 31 | Summe Erträge / Einzahlungen operative Gebarung | | | | 100,00 | 100,00 | 0,00 | 100,00 | 100,00 | 0,00 |
| 1/770000-457000 | Druckwerke | 2221 | 3221 | 23 | 500,00 | 500,00 | | 500,00 | 500,00 | |
| 1/770000-670000 | Versicherungen | 2222 | 3222 | 24 | 1.000,00 | 1.000,00 | | 1.000,00 | 1.000,00 | |
| 1/770000-680000 | Planmäßige Abschreibung | 2226 | | | 100,00 | 100,00 | | | | |
| 1/770000-726000 | Mitgliedsbeiträge an Institutionen | 2225 | 3225 | 24 | 10.000,00 | 5.000,00 | 5.000,00 | 10.000,00 | 5.000,00 | 5.000,00 |
| 1/770000-726100 | Kleinregion Waldviertler Stadt Land | 2225 | 3225 | 24 | 15.000,00 | 15.000,00 | | 15.000,00 | 15.000,00 | |
| 1/770000-726300 | Mitgliedsbeitrag Tourismusverband | 2225 | 3225 | 24 | 10.000,00 | 10.000,00 | | 10.000,00 | 10.000,00 | |
| 1/770000-728000 | Entgelte für sonstige Leistungen | 2225 | 3225 | 24 | 13.000,00 | 13.000,00 | | 13.000,00 | 13.000,00 | |
| 1/770000-757000 | Transfers an private Organisationen ohne Erwerbszweck | 2234 | 3234 | 27 | 100,00 | 100,00 | | 100,00 | 100,00 | |
| SU 22 / 32 | Summe Aufwendungen / Auszahlungen operative Gebarung | | | | 49.700,00 | 44.700,00 | 5.000,00 | 49.600,00 | 44.600,00 | 5.000,00 |
| SA 0 / SA 1 | (0) Nettoergebnis (21 - 22) / (1) Geldfluss operative Gebarung (31 - 32) | | | | -49.600,00 | -44.600,00 | -5.000,00 | -49.500,00 | -44.500,00 | -5.000,00 |
| SU 23 | Summe Haushaltsrücklagen | | | | 0,00 | 0,00 | 0,00 | 0,00 | 0,00 | 0,00 |
| SA00 | Nettoergebnis nach Zuw./Entn. Haushaltsrücklagen (Saldo 0 +/- SU23) | | | | -49.600,00 | -44.600,00 | -5.000,00 | | | |
| Investive Gebarung | | | | | | | | | | |
| SU 33 | Summe Einzahlungen investive Gebarung | | | | | | | 0,00 | 0,00 | 0,00 |
| SU 34 | Summe Auszahlungen investive Gebarung | | | | | | | 0,00 | 0,00 | 0,00 |
| SA2 | Saldo (2) Geldfluss aus der Investiven Gebarung (33 - 34) | | | | | | | 0,00 | 0,00 | 0,00 |
| SA3 | Saldo (3) Nettofinanzierungssaldo (Saldo 1 + Saldo 2) | | | | | | | -49.500,00 | -44.500,00 | -5.000,00 |
| Finanzierungstätigkeit | | | | | | | | | | |
| SU 35 | Summe Einzahlungen aus der Finanzierungstätigkeit | | | | | | | 0,00 | 0,00 | 0,00 |
| SU 36 | Summe Auszahlungen aus der Finanzierungstätigkeit | | | | | | | 0,00 | 0,00 | 0,00 |
| SA4 | Saldo (4) Geldfluss aus der Finanzierungstätigkeit (35 - 36) | | | | | | | 0,00 | 0,00 | 0,00 |
| SA5 | Saldo (5) Geldfluss aus der voranschlagswirksamen Gebarung (Saldo 3 + Saldo 4) | | | | | | | -49.500,00 | -44.500,00 | -5.000,00 |
| 771 | Maßnahmen zur Förderung des Fremdenverkehrs | | | | | | | | | |
| 771000 | Maßnahmen zur Förderung des Fremdenverkehrs | | | | | | | | | |
| Operative Gebarung | | | | | | | | | | |
| SU 21 / 31 | Summe Erträge / Einzahlungen operative Gebarung | | | | 0,00 | 0,00 | 0,00 | 0,00 | 0,00 | 0,00 |
| 1/771000-757900 | Beiträge an Vereine (Verschönerungsvereine) | 2234 | 3234 | 27 | 20.200,00 | 20.200,00 | | 20.200,00 | 20.200,00 | |
| SU 22 / 32 | Summe Aufwendungen / Auszahlungen operative Gebarung | | | | 20.200,00 | 20.200,00 | 0,00 | 20.200,00 | 20.200,00 | 0,00 |

1. Nachtragsvoranschlag 2022

Stadtgemeinde Schrems

NVA Ergebnis- und Finanzierungsvoranschlag Detailnachweis

| | MVAG | VC QU | Ergebnisvoranschlag | | | Finanzierungsvoranschlag | | | | |
|-------------------------------|---|--------------|---------------------|----|-------------------|--------------------------|------------------|-------------------|-------------------|------------------|
| | | | EH | FH | VA 2022 inkl. NVA | VA 2022 | 1. NVA | VA 2022 inkl. NVA | VA 2022 | 1. NVA |
| SA 0 / SA 1 | (0) Nettoergebnis (21 - 22) / (1) Geldfluss operative Gebarung (31 – 32) | | | | -20.200,00 | -20.200,00 | 0,00 | -20.200,00 | -20.200,00 | 0,00 |
| SU 23 | Summe Haushaltsrücklagen | | | | 0,00 | 0,00 | 0,00 | 0,00 | 0,00 | 0,00 |
| SA00 | Nettoergebnis nach Zuw./Entn. Haushaltsrücklagen (Saldo 0 +/- SU23) | | | | -20.200,00 | -20.200,00 | 0,00 | | | |
| Investive Gebarung | | | | | | | | | | |
| SU 33 | Summe Einzahlungen investive Gebarung | | | | | | | 0,00 | 0,00 | 0,00 |
| SU 34 | Summe Auszahlungen investive Gebarung | | | | | | | 0,00 | 0,00 | 0,00 |
| SA2 | Saldo (2) Geldfluss aus der Investiven Gebarung (33 – 34) | | | | | | | 0,00 | 0,00 | 0,00 |
| SA3 | Saldo (3) Nettofinanzierungssaldo (Saldo 1 + Saldo 2) | | | | | | | -20.200,00 | -20.200,00 | 0,00 |
| Finanzierungstätigkeit | | | | | | | | | | |
| SU 35 | Summe Einzahlungen aus der Finanzierungstätigkeit | | | | | | | 0,00 | 0,00 | 0,00 |
| SU 36 | Summe Auszahlungen aus der Finanzierungstätigkeit | | | | | | | 0,00 | 0,00 | 0,00 |
| SA4 | Saldo (4) Geldfluss aus der Finanzierungstätigkeit (35 – 36) | | | | | | | 0,00 | 0,00 | 0,00 |
| SA5 | Saldo (5) Geldfluss aus der voranschlagswirksamen Gebarung (Saldo 3 + Saldo 4) | | | | | | | -20.200,00 | -20.200,00 | 0,00 |
| | | | | | | | | | | |
| 78 | Förderung von Handel, Gewerbe und Industrie | | | | | | | | | |
| 789 | Sonstige Einrichtungen und Maßnahmen | | | | | | | | | |
| 789000 | Sonstige Einrichtungen und Maßnahmen | | | | | | | | | |
| Operative Gebarung | | | | | | | | | | |
| SU 21 / 31 | Summe Erträge / Einzahlungen operative Gebarung | | | | 0,00 | 0,00 | 0,00 | 0,00 | 0,00 | 0,00 |
| 1/789000-720000 | Bauhofleistungen | 2225 3225 24 | | | | | | | | |
| 1/789000-720200 | Fuhrparkleistungen | 2225 3225 24 | | | | | | | | |
| 1/789000-755000 | Transfers an Unternehmen (Stadthalle) | 2233 3233 27 | | | 80.000,00 | 80.000,00 | | 80.000,00 | 80.000,00 | |
| 1/789000-756000 | Zuschuss Unternehmungen | 2233 3233 27 | | | 2.500,00 | 2.500,00 | | 2.500,00 | 2.500,00 | |
| 1/789000-775000 | Gewerbeförderungen | 2233 44 | | | 11.300,00 | 5.000,00 | 6.300,00 | | | |
| SU 22 / 32 | Summe Aufwendungen / Auszahlungen operative Gebarung | | | | 93.800,00 | 87.500,00 | 6.300,00 | 82.500,00 | 82.500,00 | 0,00 |
| SA 0 / SA 1 | (0) Nettoergebnis (21 - 22) / (1) Geldfluss operative Gebarung (31 – 32) | | | | -93.800,00 | -87.500,00 | -6.300,00 | -82.500,00 | -82.500,00 | 0,00 |
| SU 23 | Summe Haushaltsrücklagen | | | | 0,00 | 0,00 | 0,00 | 0,00 | 0,00 | 0,00 |
| SA00 | Nettoergebnis nach Zuw./Entn. Haushaltsrücklagen (Saldo 0 +/- SU23) | | | | -93.800,00 | -87.500,00 | -6.300,00 | | | |
| Investive Gebarung | | | | | | | | | | |
| SU 33 | Summe Einzahlungen investive Gebarung | | | | | | | 0,00 | 0,00 | 0,00 |
| 1/789000-775000 | Gewerbeförderungen | 3433 44 | | | | | | 11.300,00 | 5.000,00 | 6.300,00 |
| SU 34 | Summe Auszahlungen investive Gebarung | | | | | | | 11.300,00 | 5.000,00 | 6.300,00 |
| SA2 | Saldo (2) Geldfluss aus der Investiven Gebarung (33 – 34) | | | | | | | -11.300,00 | -5.000,00 | -6.300,00 |
| SA3 | Saldo (3) Nettofinanzierungssaldo (Saldo 1 + Saldo 2) | | | | | | | -93.800,00 | -87.500,00 | -6.300,00 |
| Finanzierungstätigkeit | | | | | | | | | | |
| SU 35 | Summe Einzahlungen aus der Finanzierungstätigkeit | | | | | | | 0,00 | 0,00 | 0,00 |
| SU 36 | Summe Auszahlungen aus der Finanzierungstätigkeit | | | | | | | 0,00 | 0,00 | 0,00 |

| | MVAG | VC QU | Ergebnisvoranschlag | | | Finanzierungsvoranschlag | | | |
|-----|------|-------|---------------------|----|-------------------|--------------------------|------------|-------------------|-----------|
| | | | EH | FH | VA 2022 inkl. NVA | VA 2022 | 1. NVA | VA 2022 inkl. NVA | VA 2022 |
| SA4 | | | | | | | 0,00 | 0,00 | 0,00 |
| | | | | | | | | | |
| SA5 | | | | | | | -93.800,00 | -87.500,00 | -6.300,00 |

| | MVAG | VC QU | Ergebnisvoranschlag | | Finanzierungsvoranschlag | | | | | |
|-------------------------------|---|-----------|---------------------|----|--------------------------|-------------------|-------------|-------------------|-------------------|-------------|
| | | | EH | FH | VA 2022 inkl. NVA | VA 2022 | 1. NVA | VA 2022 inkl. NVA | VA 2022 | 1. NVA |
| 8 Dienstleistungen | | | | | | | | | | |
| 81 | Öffentliche Einrichtungen (soweit nicht dem Abschnitt 85 zuzuordnen) | | | | | | | | | |
| 812 | WC-Anlagen | | | | | | | | | |
| 812000 | WC-Anlagen | | | | | | | | | |
| Operative Gebarung | | | | | | | | | | |
| 2/812000+817000 | Erträge aus der Auflösung von sonstigen Rückstellungen | 2117 | | | | | | | | |
| SU 21 / 31 | Summe Erträge / Einzahlungen operative Gebarung | | | | 0,00 | 0,00 | 0,00 | 0,00 | 0,00 | 0,00 |
| 1/812000-454000 | Reinigungsmittel | 2221 3221 | 23 | | 500,00 | 500,00 | | 500,00 | 500,00 | |
| 1/812000-459000 | Sonstige Verbrauchsgüter | 2221 3221 | 23 | | 500,00 | 500,00 | | 500,00 | 500,00 | |
| 1/812000-511000 | Geldbezüge der Vertragsbediensteten in handwerklicher Verwendung | 2211 3211 | 20 | | 7.600,00 | 7.600,00 | | 7.600,00 | 7.600,00 | |
| 1/812000-565000 | Mehrleistungsvergütung | 2211 3211 | 20 | | 1.700,00 | 1.700,00 | | 1.700,00 | 1.700,00 | |
| 1/812000-580000 | Dienstgeberbeiträge zum Ausgleichsfonds für Familienbeihilfen | 2212 3212 | 20 | | 400,00 | 400,00 | | 400,00 | 400,00 | |
| 1/812000-582000 | DGB zum Ausgleichsfonds für Familienbeihilfen | 2212 3212 | 20 | | 1.900,00 | 1.900,00 | | 1.900,00 | 1.900,00 | |
| 1/812000-582100 | Beitrag MV-Kassen | 2212 3212 | 20 | | 200,00 | 200,00 | | 200,00 | 200,00 | |
| 1/812000-592000 | Dotierung von Rückstellungen für Jubiläumswendungen | 2214 | | | 200,00 | 200,00 | | | | |
| 1/812000-600000 | Strom | 2222 3222 | 24 | | 200,00 | 200,00 | | 200,00 | 200,00 | |
| 1/812000-614000 | Instandhaltung Gebäude | 2224 3224 | 24 | | 200,00 | 200,00 | | 200,00 | 200,00 | |
| 1/812000-710000 | Öffentliche Abgaben | 2225 3225 | 24 | | 100,00 | 100,00 | | 100,00 | 100,00 | |
| 1/812000-724000 | Reisegebühren | 2225 3225 | 24 | | 100,00 | 100,00 | | 100,00 | 100,00 | |
| SU 22 / 32 | Summe Aufwendungen / Auszahlungen operative Gebarung | | | | 13.600,00 | 13.600,00 | 0,00 | 13.400,00 | 13.400,00 | 0,00 |
| SA 0 / SA 1 | (0) Nettoergebnis (21 - 22) / (1) Geldfluss operative Gebarung (31 - 32) | | | | -13.600,00 | -13.600,00 | 0,00 | -13.400,00 | -13.400,00 | 0,00 |
| SU 23 | Summe Haushaltsrücklagen | | | | 0,00 | 0,00 | 0,00 | 0,00 | 0,00 | 0,00 |
| SA00 | Nettoergebnis nach Zuw./Entn. Haushaltsrücklagen (Saldo 0 +/- SU23) | | | | -13.600,00 | -13.600,00 | 0,00 | | | |
| Investive Gebarung | | | | | | | | | | |
| SU 33 | Summe Einzahlungen investive Gebarung | | | | | | | 0,00 | 0,00 | 0,00 |
| SU 34 | Summe Auszahlungen investive Gebarung | | | | | | | 0,00 | 0,00 | 0,00 |
| SA2 | Saldo (2) Geldfluss aus der Investiven Gebarung (33 - 34) | | | | | | | 0,00 | 0,00 | 0,00 |
| SA3 | Saldo (3) Nettofinanzierungssaldo (Saldo 1 + Saldo 2) | | | | | | | -13.400,00 | -13.400,00 | 0,00 |
| Finanzierungstätigkeit | | | | | | | | | | |
| SU 35 | Summe Einzahlungen aus der Finanzierungstätigkeit | | | | | | | 0,00 | 0,00 | 0,00 |
| SU 36 | Summe Auszahlungen aus der Finanzierungstätigkeit | | | | | | | 0,00 | 0,00 | 0,00 |
| SA4 | Saldo (4) Geldfluss aus der Finanzierungstätigkeit (35 - 36) | | | | | | | 0,00 | 0,00 | 0,00 |

1. Nachtragsvoranschlag 2022

Stadtgemeinde Schrems

NVA Ergebnis- und Finanzierungsvoranschlag Detailnachweis

| | MVAG | VC QU | Ergebnisvoranschlag | | | Finanzierungsvoranschlag | | | | |
|-------------------------------|---|-------|---------------------|----|-------------------|--------------------------|--------------------|--------------------|--------------------|--------------------|
| | | | EH | FH | VA 2022 inkl. NVA | VA 2022 | 1. NVA | VA 2022 inkl. NVA | VA 2022 | 1. NVA |
| SA5 | Saldo (5) Geldfluss aus der voranschlagswirksamen Gebarung (Saldo 3 + Saldo 4) | | | | | | | -13.400,00 | -13.400,00 | 0,00 |
| 814 | Straßenreinigung | | | | | | | | | |
| 814000 | Straßenreinigung | | | | | | | | | |
| Operative Gebarung | | | | | | | | | | |
| SU 21 / 31 | Summe Erträge / Einzahlungen operative Gebarung | | | | | 0,00 | 0,00 | 0,00 | 0,00 | 0,00 |
| 1/814000-452100 | Treibstoffe Kehrmaschine MUT GD 394 | 2221 | 3221 | 23 | 9.000,00 | 5.000,00 | 4.000,00 | 9.000,00 | 5.000,00 | 4.000,00 |
| | CI | | | | | | | | | |
| 1/814000-511000 | Geldbezüge | 2211 | 3211 | 20 | 39.000,00 | 39.000,00 | | 39.000,00 | 39.000,00 | |
| 1/814000-565000 | Mehrdienstleistungsvergütungen | 2211 | 3211 | 20 | 1.100,00 | 1.100,00 | | 1.100,00 | 1.100,00 | |
| 1/814000-569000 | Sonstige Nebengebühren | 2211 | 3211 | 20 | 3.900,00 | 3.900,00 | | 3.900,00 | 3.900,00 | |
| 1/814000-580000 | Dienstgeberbeiträge zum Ausgleichsfonds für Familienbeihilfen | 2212 | 3212 | 20 | 1.800,00 | 1.800,00 | | 1.800,00 | 1.800,00 | |
| 1/814000-582000 | DGB zum Ausgleichsfonds für Familienbeihilfen | 2212 | 3212 | 20 | 8.800,00 | 8.800,00 | | 8.800,00 | 8.800,00 | |
| 1/814000-582100 | Beitrag MV-Kassen | 2212 | 3212 | 20 | 600,00 | 600,00 | | 600,00 | 600,00 | |
| 1/814000-592000 | Dotierung von Rückstellungen für Jubiläumswendungen | 2214 | | | 500,00 | 500,00 | | | | |
| 1/814000-617100 | Lfd.Kosten neue Kehrmaschine MUT GD 394 CI | 2224 | 3224 | 24 | 20.000,00 | 20.000,00 | | 20.000,00 | 20.000,00 | |
| 1/814000-680000 | Planmäßige Abschreibung | 2226 | | | 10.800,00 | 10.800,00 | | | | |
| 1/814000-710000 | Öffentliche Abgaben | 2225 | 3225 | 24 | 200,00 | 200,00 | | 200,00 | 200,00 | |
| 1/814000-720000 | Bauhofleistungen | 2225 | 3225 | 24 | 37.500,00 | 37.500,00 | | 37.500,00 | 37.500,00 | |
| 1/814000-720200 | Fuhrparkleistungen | 2225 | 3225 | 24 | | | | | | |
| SU 22 / 32 | Summe Aufwendungen / Auszahlungen operative Gebarung | | | | | 133.200,00 | 129.200,00 | 4.000,00 | 121.900,00 | 117.900,00 |
| SA 0 / SA 1 | (0) Nettoergebnis (21 - 22) / (1) Geldfluss operative Gebarung (31 - 32) | | | | | -133.200,00 | -129.200,00 | -4.000,00 | -121.900,00 | -117.900,00 |
| SU 23 | Summe Haushaltsrücklagen | | | | | 0,00 | 0,00 | 0,00 | 0,00 | 0,00 |
| SA00 | Nettoergebnis nach Zuw./Entn. Haushaltsrücklagen (Saldo 0 +/- SU23) | | | | | -133.200,00 | -129.200,00 | -4.000,00 | | |
| Investive Gebarung | | | | | | | | | | |
| SU 33 | Summe Einzahlungen investive Gebarung | | | | | | | 0,00 | 0,00 | 0,00 |
| SU 34 | Summe Auszahlungen investive Gebarung | | | | | | | 0,00 | 0,00 | 0,00 |
| SA2 | Saldo (2) Geldfluss aus der Investiven Gebarung (33 - 34) | | | | | | | 0,00 | 0,00 | 0,00 |
| SA3 | Saldo (3) Nettofinanzierungssaldo (Saldo 1 + Saldo 2) | | | | | | | -121.900,00 | -117.900,00 | -4.000,00 |
| Finanzierungstätigkeit | | | | | | | | | | |
| SU 35 | Summe Einzahlungen aus der Finanzierungstätigkeit | | | | | | | 0,00 | 0,00 | 0,00 |
| SU 36 | Summe Auszahlungen aus der Finanzierungstätigkeit | | | | | | | 0,00 | 0,00 | 0,00 |
| SA4 | Saldo (4) Geldfluss aus der Finanzierungstätigkeit (35 - 36) | | | | | | | 0,00 | 0,00 | 0,00 |
| SA5 | Saldo (5) Geldfluss aus der voranschlagswirksamen Gebarung (Saldo 3 + Saldo 4) | | | | | | | -121.900,00 | -117.900,00 | -4.000,00 |

1. Nachtragsvoranschlag 2022

NVA Ergebnis- und Finanzierungsvoranschlag Detailnachweis

Stadtgemeinde Schrems

| | | MVAG | | | VC QU | Ergebnisvoranschlag | | Finanzierungsvoranschlag | | | |
|---------------------------|---|------|------|------|-------|---------------------|--------------------|--------------------------|--------------------|--------------------|------------------|
| | | EH | FH | | | VA 2022 inkl. NVA | VA 2022 | 1. NVA | VA 2022 inkl. NVA | VA 2022 | 1. NVA |
| 815 | Park- und Gartenanlagen, Kinderspielplätze | | | | | | | | | | |
| 815000 | Park- und Gartenanlagen, Kinderspielplätze | | | | | | | | | | |
| Operative Gebarung | | | | | | | | | | | |
| 2/815000+813000 | Erträge aus der Auflösung von Investitionszuschüssen (Kapitaltransfers) | | 2127 | | | 500,00 | 500,00 | | | | |
| 2/815000+817000 | Erträge aus der Auflösung von sonstigen Rückstellungen | | 2117 | | | 300,00 | 300,00 | | | | |
| 2/815000+863000 | Teilersatz Personalkosten AMS | | 2121 | 3121 | 15 | 10.000,00 | 10.000,00 | | 10.000,00 | 10.000,00 | |
| SU 21 / 31 | Summe Erträge / Einzahlungen operative Gebarung | | | | | 10.800,00 | 10.800,00 | 0,00 | 10.000,00 | 10.000,00 | 0,00 |
| 1/815000-400000 | Geringwertige Wirtschaftsgüter (GWG) | 2221 | 3221 | | 23 | 800,00 | 800,00 | | 800,00 | 800,00 | |
| 1/815000-459000 | Sonstige Verbrauchsgüter | 2221 | 3221 | | 23 | 100,00 | 100,00 | | 100,00 | 100,00 | |
| 1/815000-511000 | Geldbezüge | 2211 | 3211 | | 20 | 232.100,00 | 232.100,00 | | 232.100,00 | 232.100,00 | |
| 1/815000-523000 | Geldbezüge der nicht ganzjährig beschäftigten Arbeiter | 2211 | 3211 | | 20 | 3.100,00 | 3.100,00 | | 3.100,00 | 3.100,00 | |
| 1/815000-565000 | Mehrdienstleistungsvergütungen | 2211 | 3211 | | 20 | 2.300,00 | 2.300,00 | | 2.300,00 | 2.300,00 | |
| 1/815000-566000 | Zuwendungen aus Anlass von Dienstjubiläen | 2212 | 3212 | | 20 | | | | | | |
| 1/815000-569000 | Sonstige Nebengebühren | 2211 | 3211 | | 20 | 10.200,00 | 10.200,00 | | 10.200,00 | 10.200,00 | |
| 1/815000-580000 | Dienstgeberbeiträge zum Ausgleichsfonds für Familienbeihilfen | 2212 | 3212 | | 20 | 8.500,00 | 8.500,00 | | 8.500,00 | 8.500,00 | |
| 1/815000-582000 | DGB zum Ausgleichsfonds für Familienbeihilfen | 2212 | 3212 | | 20 | 49.400,00 | 49.400,00 | | 49.400,00 | 49.400,00 | |
| 1/815000-582100 | Beitrag MV-Kassen | 2212 | 3212 | | 20 | 2.800,00 | 2.800,00 | | 2.800,00 | 2.800,00 | |
| 1/815000-591000 | Dotierung von Rückstellungen für Abfertigungen | 2214 | | | | 3.800,00 | 3.800,00 | | | | |
| 1/815000-592000 | Dotierung von Rückstellungen für Jubiläumswendungen | 2214 | | | | 4.600,00 | 4.600,00 | | | | |
| 1/815000-610000 | Instandhaltung und Pflege von Anlagen | 2224 | 3224 | | 24 | 50.000,00 | 50.000,00 | | 50.000,00 | 50.000,00 | |
| 1/815000-616000 | Instandhaltung von Geräten und Maschinen | 2224 | 3224 | | 24 | 3.000,00 | 3.000,00 | | 3.000,00 | 3.000,00 | |
| 1/815000-680000 | Planmäßige Abschreibung | 2226 | | | | 6.900,00 | 6.900,00 | | | | |
| 1/815000-700000 | Pachtzinse | 2223 | 3223 | | 24 | 300,00 | 300,00 | | 300,00 | 300,00 | |
| 1/815000-710000 | Öffentliche Abgaben | 2225 | 3225 | | 24 | 900,00 | 900,00 | | 900,00 | 900,00 | |
| 1/815000-720000 | Bauhofleistungen | 2225 | 3225 | | 24 | 177.100,00 | 177.100,00 | | 177.100,00 | 177.100,00 | |
| 1/815000-720200 | Fuhrparkleistungen | 2225 | 3225 | | 24 | | | | | | |
| 1/815000-724000 | Reisegebühren | 2225 | 3225 | | 24 | 300,00 | 300,00 | | 300,00 | 300,00 | |
| 1/815000-728000 | Entgelte für sonstige Leistungen | 2225 | 3225 | | 24 | 5.000,00 | 2.000,00 | 3.000,00 | 5.000,00 | 2.000,00 | 3.000,00 |
| 1/815000-728700 | Bereitschaft/Winterdienst | 2225 | 3225 | | 24 | 2.900,00 | 2.900,00 | | 2.900,00 | 2.900,00 | |
| SU 22 / 32 | Summe Aufwendungen / Auszahlungen operative Gebarung | | | | | 564.100,00 | 561.100,00 | 3.000,00 | 548.800,00 | 545.800,00 | 3.000,00 |
| SA 0 / SA 1 | (0) Nettoergebnis (21 - 22) / (1) Geldfluss operative Gebarung (31 - 32) | | | | | -553.300,00 | -550.300,00 | -3.000,00 | -538.800,00 | -535.800,00 | -3.000,00 |
| SU 23 | Summe Haushaltsrücklagen | | | | | 0,00 | 0,00 | 0,00 | 0,00 | 0,00 | 0,00 |

1. Nachtragsvoranschlag 2022

Stadtgemeinde Schrems

NVA Ergebnis- und Finanzierungsvoranschlag Detailnachweis

| | | MVAG | | VC QU | Ergebnisvoranschlag | | Finanzierungsvoranschlag | | | |
|-------------------------------|---|------|------|-------|---------------------|--------------------|--------------------------|--------------------|--------------------|------------------|
| | | EH | FH | | VA 2022 inkl. NVA | VA 2022 | 1. NVA | VA 2022 inkl. NVA | VA 2022 | 1. NVA |
| SA00 | Nettoergebnis nach Zuw./Entn. Haushaltsrücklagen (Saldo 0 +/- SU23) | | | | -553.300,00 | -550.300,00 | -3.000,00 | | | |
| Investive Gebarung | | | | | | | | | | |
| SU 33 | Summe Einzahlungen investive Gebarung | | | | | | | 0,00 | 0,00 | 0,00 |
| 1/815000-006000 | Sonstige Grundstückseinrichtungen | | 3412 | 2 40 | | | | 10.000,00 | 10.000,00 | |
| 1/815000-020000 | Ankauf Maschinen und maschinelle Anlagen | | 3414 | 2 41 | | | | 5.000,00 | 5.000,00 | |
| SU 34 | Summe Auszahlungen investive Gebarung | | | | | | | 15.000,00 | 15.000,00 | 0,00 |
| SA2 | Saldo (2) Geldfluss aus der Investiven Gebarung (33 – 34) | | | | | | | -15.000,00 | -15.000,00 | 0,00 |
| SA3 | Saldo (3) Nettofinanzierungssaldo (Saldo 1 + Saldo 2) | | | | | | | -553.800,00 | -550.800,00 | -3.000,00 |
| Finanzierungstätigkeit | | | | | | | | | | |
| SU 35 | Summe Einzahlungen aus der Finanzierungstätigkeit | | | | | | | 0,00 | 0,00 | 0,00 |
| SU 36 | Summe Auszahlungen aus der Finanzierungstätigkeit | | | | | | | 0,00 | 0,00 | 0,00 |
| SA4 | Saldo (4) Geldfluss aus der Finanzierungstätigkeit (35 – 36) | | | | | | | 0,00 | 0,00 | 0,00 |
| SA5 | Saldo (5) Geldfluss aus der voranschlagswirksamen Gebarung (Saldo 3 + Saldo 4) | | | | | | | -553.800,00 | -550.800,00 | -3.000,00 |
| 816 | Öffentliche Beleuchtung und öffentliche Uhren | | | | | | | | | |
| 816000 | Öffentliche Beleuchtung und öffentliche Uhren | | | | | | | | | |
| Operative Gebarung | | | | | | | | | | |
| 2/816000+828000 | Rückersätze von Aufwendungen | 2116 | 3116 | 18 | 1.000,00 | 1.000,00 | | 1.000,00 | 1.000,00 | |
| 6/816000+871000 | Kapitaltransfers aus Gemeinde-Bedarfszuweisungsmittel (Energiespar BZ) | 2121 | 3121 | 1 33 | 13.900,00 | 13.900,00 | | 13.900,00 | 13.900,00 | |
| SU 21 / 31 | Summe Erträge / Einzahlungen operative Gebarung | | | | 14.900,00 | 14.900,00 | 0,00 | 14.900,00 | 14.900,00 | 0,00 |
| 1/816000-600500 | Strom | 2222 | 3222 | 24 | 50.000,00 | 50.000,00 | | 50.000,00 | 50.000,00 | |
| 1/816000-611000 | Instandhaltung Straßenbeleuchtung | 2224 | 3224 | 24 | 40.000,00 | 40.000,00 | | 40.000,00 | 40.000,00 | |
| 1/816000-670000 | Versicherungen | 2222 | 3222 | 24 | 700,00 | 700,00 | | 700,00 | 700,00 | |
| 1/816000-680000 | Planmäßige Abschreibung | 2226 | | | 31.300,00 | 31.300,00 | | | | |
| 1/816000-720000 | Bauhofleistungen | 2225 | 3225 | 24 | 30.800,00 | 30.800,00 | | 30.800,00 | 30.800,00 | |
| SU 22 / 32 | Summe Aufwendungen / Auszahlungen operative Gebarung | | | | 152.800,00 | 152.800,00 | 0,00 | 121.500,00 | 121.500,00 | 0,00 |
| SA 0 / SA 1 | (0) Nettoergebnis (21 - 22) / (1) Geldfluss operative Gebarung (31 – 32) | | | | -137.900,00 | -137.900,00 | 0,00 | -106.600,00 | -106.600,00 | 0,00 |
| SU 23 | Summe Haushaltsrücklagen | | | | 0,00 | 0,00 | 0,00 | 0,00 | 0,00 | 0,00 |
| SA00 | Nettoergebnis nach Zuw./Entn. Haushaltsrücklagen (Saldo 0 +/- SU23) | | | | -137.900,00 | -137.900,00 | 0,00 | | | |
| Investive Gebarung | | | | | | | | | | |
| SU 33 | Summe Einzahlungen investive Gebarung | | | | | | | 0,00 | 0,00 | 0,00 |
| 5/816000-005000 | Anlagen zu Straßenbauten | | 3412 | 1 40 | | | | 70.000,00 | 70.000,00 | |
| 1/816000-042000 | Amts-, Betriebs- und Geschäftsausstattung | | 3415 | 2 41 | | | | | | |
| SU 34 | Summe Auszahlungen investive Gebarung | | | | | | | 70.000,00 | 70.000,00 | 0,00 |
| SA2 | Saldo (2) Geldfluss aus der Investiven Gebarung (33 – 34) | | | | | | | -70.000,00 | -70.000,00 | 0,00 |

1. Nachtragsvoranschlag 2022

Stadtgemeinde Schrems

NVA Ergebnis- und Finanzierungsvoranschlag Detailnachweis

| | | MVAG | | VC QU | Ergebnisvoranschlag | | | Finanzierungsvoranschlag | | |
|-------------------------------|---|------|------|-------|---------------------|-------------------|------------------|--------------------------|--------------------|------------------|
| | | EH | FH | | VA 2022 inkl. NVA | VA 2022 | 1. NVA | VA 2022 inkl. NVA | VA 2022 | 1. NVA |
| SA3 | Saldo (3) Nettofinanzierungssaldo (Saldo 1 + Saldo 2) | | | | | | | -176.600,00 | -176.600,00 | 0,00 |
| Finanzierungstätigkeit | | | | | | | | | | |
| SU 35 | Summe Einzahlungen aus der Finanzierungstätigkeit | | | | | | | 0,00 | 0,00 | 0,00 |
| SU 36 | Summe Auszahlungen aus der Finanzierungstätigkeit | | | | | | | 0,00 | 0,00 | 0,00 |
| SA4 | Saldo (4) Geldfluss aus der Finanzierungstätigkeit (35 – 36) | | | | | | | 0,00 | 0,00 | 0,00 |
| SA5 | Saldo (5) Geldfluss aus der voranschlagswirksamen Gebarung (Saldo 3 + Saldo 4) | | | | | | | -176.600,00 | -176.600,00 | 0,00 |
| 817 | Friedhöfe (einschließlich Einsegnungshallen und Krematorien) | | | | | | | | | |
| 817000 | Friedhöfe | | | | | | | | | |
| Operative Gebarung | | | | | | | | | | |
| 2/817000+801000 | Verkauf Urnengräber | 2116 | | 30 | 54.600,00 | 4.200,00 | 50.400,00 | | | |
| 2/817000+829000 | Sonstige Einnahmen (Trauerflor) | 2116 | 3116 | 18 | 100,00 | 100,00 | | 100,00 | 100,00 | |
| 2/817000+852030 | Grabstellengebühren | 2113 | 3113 | 12 | 45.000,00 | 45.000,00 | | 45.000,00 | 45.000,00 | |
| 2/817000+852120 | Beerdigungs-, Leichenhalle und Enterdungsgebühren | 2113 | 3113 | 12 | 50.000,00 | 50.000,00 | | 50.000,00 | 50.000,00 | |
| SU 21 / 31 | Summe Erträge / Einzahlungen operative Gebarung | | | | 149.700,00 | 99.300,00 | 50.400,00 | 95.100,00 | 95.100,00 | 0,00 |
| 1/817000-400000 | Geringwertige Wirtschaftsgüter GWG | 2221 | 3221 | 23 | 800,00 | 800,00 | | 800,00 | 800,00 | |
| 1/817000-454000 | Reinigungsmittel | 2221 | 3221 | 23 | 100,00 | 100,00 | | 100,00 | 100,00 | |
| 1/817000-457000 | Druckwerke | 2221 | 3221 | 23 | 100,00 | 100,00 | | 100,00 | 100,00 | |
| 1/817000-459000 | Sonstige Verbrauchsgüter | 2221 | 3221 | 23 | 500,00 | 500,00 | | 500,00 | 500,00 | |
| 1/817000-600100 | Gas | 2222 | 3222 | 24 | 5.000,00 | 5.000,00 | | 5.000,00 | 5.000,00 | |
| 1/817000-600500 | Strom | 2222 | 3222 | 24 | 1.100,00 | 1.100,00 | | 1.100,00 | 1.100,00 | |
| 1/817000-610100 | Instandhaltung Friedhofsanlagen | 2224 | 3224 | 24 | 10.000,00 | 5.000,00 | 5.000,00 | 10.000,00 | 5.000,00 | 5.000,00 |
| 1/817000-613300 | Instandhaltung der Wege, Ehren- und Kriegsgräber | 2224 | 3224 | 24 | 300,00 | 300,00 | | 300,00 | 300,00 | |
| 1/817000-614100 | Instandhaltung der Aufbahrungshallen | 2224 | 3224 | 24 | 5.000,00 | 1.000,00 | 4.000,00 | 5.000,00 | 1.000,00 | 4.000,00 |
| 1/817000-650000 | Zinsen für Finanzschulden in Euro | 2241 | 3241 | 25 | 700,00 | 700,00 | | 700,00 | 700,00 | |
| 1/817000-670000 | Versicherungen | 2222 | 3222 | 24 | 1.700,00 | 1.700,00 | | 1.700,00 | 1.700,00 | |
| 1/817000-680000 | Planmäßige Abschreibung | 2226 | | | 11.600,00 | 11.600,00 | | | | |
| 1/817000-711000 | Gebühren für die Benützung von Gemeindeeinrichtungen u. Anlagen | 2225 | 3225 | 24 | 10.000,00 | 10.000,00 | | 10.000,00 | 10.000,00 | |
| 1/817000-720000 | Bauhofleistungen | 2225 | 3225 | 24 | 88.600,00 | 88.600,00 | | 88.600,00 | 88.600,00 | |
| 1/817000-720200 | Fuhrparkleistungen | 2225 | 3225 | 24 | | | | | | |
| 1/817000-728000 | Entgelte für sonstige Leistungen | 2225 | 3225 | 24 | 10.000,00 | 10.000,00 | | 10.000,00 | 10.000,00 | |
| SU 22 / 32 | Summe Aufwendungen / Auszahlungen operative Gebarung | | | | 145.500,00 | 136.500,00 | 9.000,00 | 133.900,00 | 124.900,00 | 9.000,00 |
| SA 0 / SA 1 | (0) Nettoergebnis (21 - 22) / (1) Geldfluss operative Gebarung (31 – 32) | | | | 4.200,00 | -37.200,00 | 41.400,00 | -38.800,00 | -29.800,00 | -9.000,00 |
| SU 23 | Summe Haushaltsrücklagen | | | | 0,00 | 0,00 | 0,00 | 0,00 | 0,00 | 0,00 |
| SA00 | Nettoergebnis nach Zuw./Entn. Haushaltsrücklagen (Saldo 0 +/- SU23) | | | | 4.200,00 | -37.200,00 | 41.400,00 | | | |

1. Nachtragsvoranschlag 2022

Stadtgemeinde Schrems

NVA Ergebnis- und Finanzierungsvoranschlag Detailnachweis

| | | MVAG | | VC QU | Ergebnisvoranschlag | | Finanzierungsvoranschlag | | | | |
|---|---|------|------|-------|---------------------|-------------------|--------------------------|--------------------|--------------------|-------------------|-------------|
| | | EH | FH | | VA 2022 inkl. NVA | VA 2022 | 1. NVA | VA 2022 inkl. NVA | VA 2022 | 1. NVA | |
| Investive Gebarung | | | | | | | | | | | |
| 2/817000+801000 | Verkauf Urnengräber | | | 3312 | 30 | | | 54.600,00 | 4.200,00 | 50.400,00 | |
| SU 33 | Summe Einzahlungen investive Gebarung | | | | | | | 54.600,00 | 4.200,00 | 50.400,00 | |
| 5/817000-020000 | Maschinen und maschinelle Anlagen | | | 3414 | 1 41 | | | 73.800,00 | 73.800,00 | | |
| 1/817000-030000 | Werkzeuge | | | 3414 | 2 41 | | | 2.500,00 | 2.500,00 | | |
| 1/817000-042000 | Amtsausstattung | | | 3415 | 2 41 | | | | | | |
| 1/817000-050000 | Sonderanlagen | | | 3412 | 2 40 | | | 50.400,00 | | 50.400,00 | |
| SU 34 | Summe Auszahlungen investive Gebarung | | | | | | | 126.700,00 | 76.300,00 | 50.400,00 | |
| SA2 | Saldo (2) Geldfluss aus der Investiven Gebarung (33 – 34) | | | | | | | -72.100,00 | -72.100,00 | 0,00 | |
| SA3 | Saldo (3) Nettofinanzierungssaldo (Saldo 1 + Saldo 2) | | | | | | | -110.900,00 | -101.900,00 | -9.000,00 | |
| Finanzierungstätigkeit | | | | | | | | | | | |
| 6/817000+346000 | Investitionsdarlehen von Finanzunternehmen | | | 3514 | 1 55 | | | 73.800,00 | 73.800,00 | | |
| SU 35 | Summe Einzahlungen aus der Finanzierungstätigkeit | | | | | | | 73.800,00 | 73.800,00 | 0,00 | |
| 1/817000-346000 | Investitionsdarlehen von Finanzunternehmen | | | 3614 | 65 | | | 7.100,00 | 7.100,00 | | |
| SU 36 | Summe Auszahlungen aus der Finanzierungstätigkeit | | | | | | | 7.100,00 | 7.100,00 | 0,00 | |
| SA4 | Saldo (4) Geldfluss aus der Finanzierungstätigkeit (35 – 36) | | | | | | | 66.700,00 | 66.700,00 | 0,00 | |
| SA5 | Saldo (5) Geldfluss aus der voranschlagswirksamen Gebarung (Saldo 3 + Saldo 4) | | | | | | | -44.200,00 | -35.200,00 | -9.000,00 | |
| 82 Betriebsähnliche Einrichtungen und Betriebe | | | | | | | | | | | |
| 820 Wirtschaftshöfe | | | | | | | | | | | |
| 820000 Wirtschaftshof | | | | | | | | | | | |
| Operative Gebarung | | | | | | | | | | | |
| 2/820000+810000 | Erträge aus Leistungen (Sperrmüll, Bauschutt) | 2114 | 3114 | | 13 | 9.000,00 | 9.000,00 | 9.000,00 | 9.000,00 | | |
| 2/820000+816000 | Kostenbeiträge (Kostenersätze) für sonstige Leistungen | 2114 | 3114 | | 13 | 867.300,00 | 867.300,00 | 867.300,00 | 867.300,00 | | |
| 2/820000+816100 | Kostenbeiträge (Kostenersätze) für sonstige Leistungen | 2114 | 3114 | | 13 | | | | | | |
| 2/820000+817000 | Erträge aus der Auflösung von sonstigen Rückstellungen | | | 2117 | | 5.000,00 | 5.000,00 | | | | |
| 2/820000+829000 | Sonstige Erträge | 2116 | 3116 | | 18 | | | | | | |
| 2/820000+863000 | Transfers von sonstigen Trägern öffentlichen Rechts und Sozialversicherungsträgern | 2121 | 3121 | | 15 | 5.000,00 | 5.000,00 | 5.000,00 | 5.000,00 | | |
| 6/820000+871000 | Kapitaltransfers aus Gemeinde-Bedarfszuweisungsmittel | 2121 | 3121 | | 1 33 | | | | | | |
| SU 21 / 31 | Summe Erträge / Einzahlungen operative Gebarung | | | | | 886.300,00 | 886.300,00 | 0,00 | 881.300,00 | 881.300,00 | 0,00 |

1. Nachtragsvoranschlag 2022

Stadtgemeinde Schrems

NVA Ergebnis- und Finanzierungsvoranschlag Detailnachweis

| | | MVAG | | VC QU | Ergebnisvoranschlag | | Finanzierungsvoranschlag | | | |
|---------------------------|---|------|------|-------|---------------------|-------------------|--------------------------|-------------------|-------------------|-------------------|
| | | EH | FH | | VA 2022 inkl. NVA | VA 2022 | 1. NVA | VA 2022 inkl. NVA | VA 2022 | 1. NVA |
| 1/820000-400000 | Geringwertige Wirtschaftsgüter GWG | 2221 | 3221 | 23 | 5.000,00 | 5.000,00 | | 5.000,00 | 5.000,00 | |
| 1/820000-400100 | Geringwertige Wirtschaftsgüter (GWG) - Dienstbekleidung | 2221 | 3221 | 23 | 5.000,00 | 5.000,00 | | 5.000,00 | 5.000,00 | |
| 1/820000-400300 | Dienstbekleidung Reinigung | 2221 | 3221 | 23 | 11.000,00 | 11.000,00 | | 11.000,00 | 11.000,00 | |
| 1/820000-402000 | Werkzeuge | 2221 | 3221 | 23 | 5.000,00 | 5.000,00 | | 5.000,00 | 5.000,00 | |
| 1/820000-420000 | Werkstoffe | 2221 | 3221 | 23 | 7.000,00 | 7.000,00 | | 7.000,00 | 7.000,00 | |
| 1/820000-454000 | Reinigungsmittel | 2221 | 3221 | 23 | 500,00 | | 500,00 | 500,00 | | 500,00 |
| 1/820000-459000 | Sonstige Verbrauchsgüter | 2221 | 3221 | 23 | 10.000,00 | 5.000,00 | 5.000,00 | 10.000,00 | 5.000,00 | 5.000,00 |
| 1/820000-511000 | Geldbezüge | 2211 | 3211 | 20 | 284.500,00 | 284.500,00 | | 284.500,00 | 284.500,00 | |
| 1/820000-565000 | Mehrleistungsvergütung | 2211 | 3211 | 20 | 11.500,00 | 11.500,00 | | 11.500,00 | 11.500,00 | |
| 1/820000-566000 | Zuwendungen aus Anlass von Dienstjubiläen | 2212 | 3212 | 20 | | | | | | |
| 1/820000-569000 | Sonstige Nebengebühren | 2211 | 3211 | 20 | 15.200,00 | 15.200,00 | | 15.200,00 | 15.200,00 | |
| 1/820000-580000 | Dienstgeberbeiträge zum Ausgleichsfonds für Familienbeihilfen | 2212 | 3212 | 20 | 12.200,00 | 12.200,00 | | 12.200,00 | 12.200,00 | |
| 1/820000-582000 | DGB zum Ausgleichsfonds für Familienbeihilfen | 2212 | 3212 | 20 | 63.200,00 | 63.200,00 | | 63.200,00 | 63.200,00 | |
| 1/820000-582100 | Beitrag MV-Kassen | 2212 | 3212 | 20 | 2.900,00 | 2.900,00 | | 2.900,00 | 2.900,00 | |
| 1/820000-591000 | Dotierung von Rückstellungen für Abfertigungen | 2214 | | | 5.300,00 | 5.300,00 | | | | |
| 1/820000-592000 | Dotierung von Rückstellungen für Jubiläumszuwendungen | 2214 | | | 4.200,00 | 4.200,00 | | | | |
| 1/820000-600100 | Gas | 2222 | 3222 | 24 | 5.000,00 | | 5.000,00 | 5.000,00 | | 5.000,00 |
| 1/820000-614200 | Instandhaltung Gebäude | 2224 | 3224 | 24 | 5.000,00 | 5.000,00 | | 5.000,00 | 5.000,00 | |
| 1/820000-616000 | Instandhaltung Maschinen | 2224 | 3224 | 24 | 3.000,00 | 3.000,00 | | 3.000,00 | 3.000,00 | |
| 1/820000-631000 | Telekommunikationsdienste | 2222 | 3222 | 24 | 4.200,00 | 4.200,00 | | 4.200,00 | 4.200,00 | |
| 1/820000-670000 | Versicherungen | 2222 | 3222 | 24 | 1.000,00 | 1.000,00 | | 1.000,00 | 1.000,00 | |
| 1/820000-680000 | Planmäßige Abschreibung | 2226 | | | 4.900,00 | 4.900,00 | | | | |
| 1/820000-710000 | Öffentliche Abgaben | 2225 | 3225 | 24 | 1.200,00 | 1.200,00 | | 1.200,00 | 1.200,00 | |
| 1/820000-724000 | Reisegebühren | 2225 | 3225 | 24 | 200,00 | 200,00 | | 200,00 | 200,00 | |
| 1/820000-728000 | Entgelte für sonstige Leistungen | 2225 | 3225 | 24 | 7.000,00 | 7.000,00 | | 7.000,00 | 7.000,00 | |
| 1/820000-728700 | Winterdienst | 2225 | 3225 | 24 | 1.100,00 | 1.100,00 | | 1.100,00 | 1.100,00 | |
| 5/820000-729910 | Sonstige Aufwendungen | 2225 | 3225 | 1 24 | | | | | | |
| SU 22 / 32 | Summe Aufwendungen / Auszahlungen operative Gebarung | | | | 475.100,00 | 464.600,00 | 10.500,00 | 460.700,00 | 450.200,00 | 10.500,00 |
| SA 0 / SA 1 | (0) Nettoergebnis (21 - 22) / (1) Geldfluss operative Gebarung (31 - 32) | | | | 411.200,00 | 421.700,00 | -10.500,00 | 420.600,00 | 431.100,00 | -10.500,00 |
| SU 23 | Summe Haushaltsrücklagen | | | | 0,00 | 0,00 | 0,00 | 0,00 | 0,00 | 0,00 |
| SA00 | Nettoergebnis nach Zuw./Entn. Haushaltsrücklagen (Saldo 0 +/- SU23) | | | | 411.200,00 | 421.700,00 | -10.500,00 | | | |
| Investive Gebarung | | | | | | | | | | |
| SU 33 | Summe Einzahlungen investive Gebarung | | | | | | | 0,00 | 0,00 | 0,00 |

1. Nachtragsvoranschlag 2022

Stadtgemeinde Schrems

NVA Ergebnis- und Finanzierungsvoranschlag Detailnachweis

| | | MVAG | | VC | QU | Ergebnisvoranschlag | | | Finanzierungsvoranschlag | | | |
|-------------------------------|---|------|------|----|----|---------------------|------------------|-------------|--------------------------|-------------------|-------------------|-------------------|
| | | EH | FH | | | VA 2022 inkl. NVA | VA 2022 | 1. NVA | VA 2022 inkl. NVA | VA 2022 | 1. NVA | |
| 1/820000-020000 | Ankauf von Maschinen und maschinelle Anlagen | | 3414 | 2 | 41 | | | | | 10.000,00 | 10.000,00 | |
| 5/820000-040000 | Fahrzeuge | | 3414 | 1 | 41 | | | | | | | |
| 1/820000-070000 | Aktivierungsfähige Rechte (immaterielle Vermögenswerte) | | 3411 | 2 | 42 | | | | | | | |
| SU 34 | Summe Auszahlungen investive Gebarung | | | | | | | | | 10.000,00 | 10.000,00 | 0,00 |
| SA2 | Saldo (2) Geldfluss aus der Investiven Gebarung (33 – 34) | | | | | | | | | -10.000,00 | -10.000,00 | 0,00 |
| SA3 | Saldo (3) Nettofinanzierungssaldo (Saldo 1 + Saldo 2) | | | | | | | | | 410.600,00 | 421.100,00 | -10.500,00 |
| Finanzierungstätigkeit | | | | | | | | | | | | |
| SU 35 | Summe Einzahlungen aus der Finanzierungstätigkeit | | | | | | | | | 0,00 | 0,00 | 0,00 |
| SU 36 | Summe Auszahlungen aus der Finanzierungstätigkeit | | | | | | | | | 0,00 | 0,00 | 0,00 |
| SA4 | Saldo (4) Geldfluss aus der Finanzierungstätigkeit (35 – 36) | | | | | | | | | 0,00 | 0,00 | 0,00 |
| SA5 | Saldo (5) Geldfluss aus der voranschlagswirksamen Gebarung (Saldo 3 + Saldo 4) | | | | | | | | | 410.600,00 | 421.100,00 | -10.500,00 |
| 820100 | Wirtschaftshöfe | | | | | | | | | | | |
| Operative Gebarung | | | | | | | | | | | | |
| SU 21 / 31 | Summe Erträge / Einzahlungen operative Gebarung | | | | | 0,00 | 0,00 | 0,00 | 0,00 | 0,00 | 0,00 | 0,00 |
| 1/820100-650000 | Zinsen für Finanzschulden in Euro | 2241 | 3241 | | 25 | 600,00 | 600,00 | | | 600,00 | 600,00 | |
| 1/820100-680000 | Planmäßige Abschreibung | 2226 | | | | 6.000,00 | 6.000,00 | | | | | |
| SU 22 / 32 | Summe Aufwendungen / Auszahlungen operative Gebarung | | | | | 6.600,00 | 6.600,00 | 0,00 | 0,00 | 600,00 | 600,00 | 0,00 |
| SA 0 / SA 1 | (0) Nettoergebnis (21 - 22) / (1) Geldfluss operative Gebarung (31 – 32) | | | | | -6.600,00 | -6.600,00 | 0,00 | 0,00 | -600,00 | -600,00 | 0,00 |
| SU 23 | Summe Haushaltsrücklagen | | | | | 0,00 | 0,00 | 0,00 | 0,00 | 0,00 | 0,00 | 0,00 |
| SA00 | Nettoergebnis nach Zuw./Entn. Haushaltsrücklagen (Saldo 0 +/- SU23) | | | | | -6.600,00 | -6.600,00 | 0,00 | 0,00 | | | |
| Investive Gebarung | | | | | | | | | | | | |
| SU 33 | Summe Einzahlungen investive Gebarung | | | | | | | | | 0,00 | 0,00 | 0,00 |
| 5/820100-040000 | Fahrzeuge | | 3414 | 1 | 41 | | | | | 60.300,00 | 60.300,00 | |
| SU 34 | Summe Auszahlungen investive Gebarung | | | | | | | | | 60.300,00 | 60.300,00 | 0,00 |
| SA2 | Saldo (2) Geldfluss aus der Investiven Gebarung (33 – 34) | | | | | | | | | -60.300,00 | -60.300,00 | 0,00 |
| SA3 | Saldo (3) Nettofinanzierungssaldo (Saldo 1 + Saldo 2) | | | | | | | | | -60.900,00 | -60.900,00 | 0,00 |
| Finanzierungstätigkeit | | | | | | | | | | | | |
| 6/820100+346000 | Investitionsdarlehen von Finanzunternehmen | | 3514 | 1 | 55 | | | | | 60.300,00 | 60.300,00 | |
| SU 35 | Summe Einzahlungen aus der Finanzierungstätigkeit | | | | | | | | | 60.300,00 | 60.300,00 | 0,00 |
| 1/820100-346000 | Investitionsdarlehen von Finanzunternehmen | | 3614 | | 65 | | | | | 5.800,00 | 5.800,00 | |
| SU 36 | Summe Auszahlungen aus der Finanzierungstätigkeit | | | | | | | | | 5.800,00 | 5.800,00 | 0,00 |
| SA4 | Saldo (4) Geldfluss aus der Finanzierungstätigkeit (35 – 36) | | | | | | | | | 54.500,00 | 54.500,00 | 0,00 |
| SA5 | Saldo (5) Geldfluss aus der voranschlagswirksamen Gebarung (Saldo 3 + Saldo 4) | | | | | | | | | -6.400,00 | -6.400,00 | 0,00 |

1. Nachtragsvoranschlag 2022

Stadtgemeinde Schrems

NVA Ergebnis- und Finanzierungsvoranschlag Detailnachweis

| | | MVAG | | VC QU | Ergebnisvoranschlag | | Finanzierungsvoranschlag | | | |
|---------------------------|---|------|------|-------|---------------------|-------------------|--------------------------|-------------------|-------------------|------------------|
| | | EH | FH | | VA 2022 inkl. NVA | VA 2022 | 1. NVA | VA 2022 inkl. NVA | VA 2022 | 1. NVA |
| 821 | Fuhrpark | | | | | | | | | |
| 821000 | Fuhrpark | | | | | | | | | |
| Operative Gebarung | | | | | | | | | | |
| 2/821000+810160 | Erlöse aus Maschinenverleih | 2114 | 3114 | 13 | | | | | | |
| 2/821000+816000 | Kostenbeiträge (Kostensätze) für sonstige Leistungen | 2114 | 3114 | 13 | | | | | | |
| 2/821000+829000 | Sonstige Erträge | 2116 | 3116 | 18 | 1.200,00 | | 1.200,00 | 1.200,00 | | 1.200,00 |
| 2/821000+860000 | Transfers von Bund, Bundesfonds und Bundeskammern | 2121 | 3121 | 15 | | | | | | |
| 2/821000+861000 | Transfers von Ländern, Landesfonds und Landeskammern | 2121 | 3121 | 15 | | | | | | |
| SU 21 / 31 | Summe Erträge / Einzahlungen operative Gebarung | | | | 1.200,00 | 0,00 | 1.200,00 | 1.200,00 | 0,00 | 1.200,00 |
| 1/821000-400000 | Geringwertige Wirtschaftsgüter (GWG) | 2221 | 3221 | 23 | 800,00 | 800,00 | | 800,00 | 800,00 | |
| 1/821000-452000 | Treibstoffe | 2221 | 3221 | 23 | 38.000,00 | 38.000,00 | | 38.000,00 | 38.000,00 | |
| 1/821000-453000 | Schmier- und Schleifmittel | 2221 | 3221 | 23 | 2.000,00 | 2.000,00 | | 2.000,00 | 2.000,00 | |
| 1/821000-459000 | Sonstige Verbrauchsgüter | 2221 | 3221 | 23 | 1.000,00 | 1.000,00 | | 1.000,00 | 1.000,00 | |
| 1/821000-511000 | Geldbezüge | 2211 | 3211 | 20 | 147.300,00 | 147.300,00 | | 147.300,00 | 147.300,00 | |
| 1/821000-565000 | Mehrleistungsvergütungen | 2211 | 3211 | 20 | 8.400,00 | 8.400,00 | | 8.400,00 | 8.400,00 | |
| 1/821000-566000 | Zuwendungen aus Anlass von Dienstjubiläen | 2212 | 3212 | 20 | 300,00 | 300,00 | | 300,00 | 300,00 | |
| 1/821000-569000 | Sonstige Nebengebühren | 2211 | 3211 | 20 | 9.000,00 | 9.000,00 | | 9.000,00 | 9.000,00 | |
| 1/821000-580000 | Dienstgeberbeiträge zum Ausgleichsfonds für Familienbeihilfen | 2212 | 3212 | 20 | 6.200,00 | 6.200,00 | | 6.200,00 | 6.200,00 | |
| 1/821000-582000 | DGB zum Ausgleichsfonds für Familienbeihilfen | 2212 | 3212 | 20 | 33.700,00 | 33.700,00 | | 33.700,00 | 33.700,00 | |
| 1/821000-582100 | Beitrag MV-Kassen | 2212 | 3212 | 20 | 1.400,00 | 1.400,00 | | 1.400,00 | 1.400,00 | |
| 1/821000-591000 | Dotierung von Rückstellungen für Abfertigungen | 2214 | | | 2.400,00 | 2.400,00 | | | | |
| 1/821000-592000 | Dotierung von Rückstellungen für Jubiläumszuwendungen | 2214 | | | 4.900,00 | 4.900,00 | | | | |
| 1/821000-616000 | Instandhaltung Maschinen | 2224 | 3224 | 24 | 1.000,00 | 1.000,00 | | 1.000,00 | 1.000,00 | |
| 1/821000-617000 | Instandhaltung Fahrzeuge | 2224 | 3224 | 24 | 60.000,00 | 50.000,00 | 10.000,00 | 60.000,00 | 50.000,00 | 10.000,00 |
| 1/821000-670000 | Versicherungen | 2222 | 3222 | 24 | 25.000,00 | 25.000,00 | | 25.000,00 | 25.000,00 | |
| 1/821000-680000 | Planmäßige Abschreibung | 2226 | | | 79.800,00 | 79.800,00 | | | | |
| 1/821000-710000 | Öffentliche Abgaben | 2225 | 3225 | 24 | 600,00 | 600,00 | | 600,00 | 600,00 | |
| 1/821000-710200 | Öffentliche Abgaben | 2225 | 3225 | 24 | 2.000,00 | 2.000,00 | | 2.000,00 | 2.000,00 | |
| 1/821000-724000 | Reisegebühren | 2225 | 3225 | 24 | 700,00 | 700,00 | | 700,00 | 700,00 | |
| 1/821000-728000 | Entgelte für sonstige Leistungen | 2225 | 3225 | 24 | 500,00 | 500,00 | | 500,00 | 500,00 | |
| 1/821000-728700 | Winterdienst | 2225 | 3225 | 24 | 1.900,00 | 1.900,00 | | 1.900,00 | 1.900,00 | |
| 1/821000-729000 | sonstige Ausgaben | 2225 | 3225 | 24 | 300,00 | 300,00 | | 300,00 | 300,00 | |
| SU 22 / 32 | Summe Aufwendungen / Auszahlungen operative Gebarung | | | | 427.200,00 | 417.200,00 | 10.000,00 | 340.100,00 | 330.100,00 | 10.000,00 |

1. Nachtragsvoranschlag 2022

Stadtgemeinde Schrems

NVA Ergebnis- und Finanzierungsvoranschlag Detailnachweis

| | MVAG EH FH | VC QU | Ergebnisvoranschlag | | | Finanzierungsvoranschlag | | |
|-------------------------------|---|----------------|---------------------|--------------------|------------------|--------------------------|--------------------|-------------------|
| | | | VA 2022 inkl. NVA | VA 2022 | 1. NVA | VA 2022 inkl. NVA | VA 2022 | 1. NVA |
| SA 0 / SA 1 | (0) Nettoergebnis (21 - 22) / (1) Geldfluss operative Gebarung (31 – 32) | | -426.000,00 | -417.200,00 | -8.800,00 | -338.900,00 | -330.100,00 | -8.800,00 |
| SU 23 | Summe Haushaltsrücklagen | | 0,00 | 0,00 | 0,00 | 0,00 | 0,00 | 0,00 |
| SA00 | Nettoergebnis nach Zuw./Entn. Haushaltsrücklagen (Saldo 0 +/- SU23) | | -426.000,00 | -417.200,00 | -8.800,00 | | | |
| Investive Gebarung | | | | | | | | |
| SU 33 | Summe Einzahlungen investive Gebarung | | | | | 0,00 | 0,00 | 0,00 |
| 1/821000-040000 | Fahrzeuge-Ankauf | 3414 2 41 | | | | 20.000,00 | | 20.000,00 |
| SU 34 | Summe Auszahlungen investive Gebarung | | | | | 20.000,00 | 0,00 | 20.000,00 |
| SA2 | Saldo (2) Geldfluss aus der Investiven Gebarung (33 – 34) | | | | | -20.000,00 | 0,00 | -20.000,00 |
| SA3 | Saldo (3) Nettofinanzierungssaldo (Saldo 1 + Saldo 2) | | | | | -358.900,00 | -330.100,00 | -28.800,00 |
| Finanzierungstätigkeit | | | | | | | | |
| SU 35 | Summe Einzahlungen aus der Finanzierungstätigkeit | | | | | 0,00 | 0,00 | 0,00 |
| SU 36 | Summe Auszahlungen aus der Finanzierungstätigkeit | | | | | 0,00 | 0,00 | 0,00 |
| SA4 | Saldo (4) Geldfluss aus der Finanzierungstätigkeit (35 – 36) | | | | | 0,00 | 0,00 | 0,00 |
| SA5 | Saldo (5) Geldfluss aus der voranschlagswirksamen Gebarung (Saldo 3 + Saldo 4) | | | | | -358.900,00 | -330.100,00 | -28.800,00 |
| 821200 | Fuhrpark | | | | | | | |
| Operative Gebarung | | | | | | | | |
| 6/821200+829960 | Sonstige Erträge | 2116 3116 1 18 | | | | | | |
| SU 21 / 31 | Summe Erträge / Einzahlungen operative Gebarung | | 0,00 | 0,00 | 0,00 | 0,00 | 0,00 | 0,00 |
| 1/821200-650000 | Zinsen für Finanzschulden - Inland | 2241 3241 25 | 600,00 | 600,00 | | 600,00 | 600,00 | |
| 1/821200-680000 | Planmäßige Abschreibung | 2226 | 16.600,00 | 16.600,00 | | | | |
| 5/821200-729910 | Sonstige Aufwendungen | 2225 3225 1 24 | | | | | | |
| 5/821200-729960 | Sonstige Aufwendungen | 2225 3225 24 | | | | | | |
| SU 22 / 32 | Summe Aufwendungen / Auszahlungen operative Gebarung | | 17.200,00 | 17.200,00 | 0,00 | 600,00 | 600,00 | 0,00 |
| SA 0 / SA 1 | (0) Nettoergebnis (21 - 22) / (1) Geldfluss operative Gebarung (31 – 32) | | -17.200,00 | -17.200,00 | 0,00 | -600,00 | -600,00 | 0,00 |
| SU 23 | Summe Haushaltsrücklagen | | 0,00 | 0,00 | 0,00 | 0,00 | 0,00 | 0,00 |
| SA00 | Nettoergebnis nach Zuw./Entn. Haushaltsrücklagen (Saldo 0 +/- SU23) | | -17.200,00 | -17.200,00 | 0,00 | | | |
| Investive Gebarung | | | | | | | | |
| SU 33 | Summe Einzahlungen investive Gebarung | | | | | 0,00 | 0,00 | 0,00 |
| 5/821200-040000 | Fahrzeuge | 3414 1 41 | | | | | | |
| SU 34 | Summe Auszahlungen investive Gebarung | | | | | 0,00 | 0,00 | 0,00 |
| SA2 | Saldo (2) Geldfluss aus der Investiven Gebarung (33 – 34) | | | | | 0,00 | 0,00 | 0,00 |
| SA3 | Saldo (3) Nettofinanzierungssaldo (Saldo 1 + Saldo 2) | | | | | -600,00 | -600,00 | 0,00 |
| Finanzierungstätigkeit | | | | | | | | |
| 6/821200+346000 | Investitionsdarlehen von Kreditinstituten | 3514 1 55 | | | | | | |
| SU 35 | Summe Einzahlungen aus der Finanzierungstätigkeit | | | | | 0,00 | 0,00 | 0,00 |
| 1/821200-346000 | Investitionsdarlehen von Kreditinstituten | 3614 65 | | | | 12.200,00 | 12.200,00 | |
| SU 36 | Summe Auszahlungen aus der Finanzierungstätigkeit | | | | | 12.200,00 | 12.200,00 | 0,00 |

1. Nachtragsvoranschlag 2022

Stadtgemeinde Schrems

NVA Ergebnis- und Finanzierungsvoranschlag Detailnachweis

| | MVAG | VC QU | Ergebnisvoranschlag | | | Finanzierungsvoranschlag | | | |
|-------------------------------|---|--------------|---------------------|----|-------------------|--------------------------|--------------------|--------------------|------------------|
| | | | EH | FH | VA 2022 inkl. NVA | VA 2022 | 1. NVA | VA 2022 inkl. NVA | VA 2022 |
| SA4 | Saldo (4) Geldfluss aus der Finanzierungstätigkeit (35 – 36) | | | | | | -12.200,00 | -12.200,00 | 0,00 |
| SA5 | Saldo (5) Geldfluss aus der voranschlagswirksamen Gebarung (Saldo 3 + Saldo 4) | | | | | | -12.800,00 | -12.800,00 | 0,00 |
| 821300 | Ersatzanschaffungen | | | | | | | | |
| Operative Gebarung | | | | | | | | | |
| SU 21 / 31 | Summe Erträge / Einzahlungen operative Gebarung | | | | 0,00 | 0,00 | 0,00 | 0,00 | 0,00 |
| 1/821300-650000 | Zinsen für Finanzschulden - Inland | 2241 3241 25 | | | 600,00 | 600,00 | | 600,00 | 600,00 |
| SU 22 / 32 | Summe Aufwendungen / Auszahlungen operative Gebarung | | | | 600,00 | 600,00 | 0,00 | 600,00 | 600,00 |
| SA 0 / SA 1 | (0) Nettoergebnis (21 - 22) / (1) Geldfluss operative Gebarung (31 – 32) | | | | -600,00 | -600,00 | 0,00 | -600,00 | -600,00 |
| SU 23 | Summe Haushaltsrücklagen | | | | 0,00 | 0,00 | 0,00 | 0,00 | 0,00 |
| SA00 | Nettoergebnis nach Zuw./Entn. Haushaltsrücklagen (Saldo 0 +/- SU23) | | | | -600,00 | -600,00 | 0,00 | | |
| Investive Gebarung | | | | | | | | | |
| SU 33 | Summe Einzahlungen investive Gebarung | | | | | | 0,00 | 0,00 | 0,00 |
| SU 34 | Summe Auszahlungen investive Gebarung | | | | | | 0,00 | 0,00 | 0,00 |
| SA2 | Saldo (2) Geldfluss aus der Investiven Gebarung (33 – 34) | | | | | | 0,00 | 0,00 | 0,00 |
| SA3 | Saldo (3) Nettofinanzierungssaldo (Saldo 1 + Saldo 2) | | | | | | -600,00 | -600,00 | 0,00 |
| Finanzierungstätigkeit | | | | | | | | | |
| SU 35 | Summe Einzahlungen aus der Finanzierungstätigkeit | | | | | | 0,00 | 0,00 | 0,00 |
| 1/821300-346000 | Investitionsdarlehen von Kreditinstituten | 3614 65 | | | | | 16.500,00 | 16.500,00 | |
| SU 36 | Summe Auszahlungen aus der Finanzierungstätigkeit | | | | | | 16.500,00 | 16.500,00 | 0,00 |
| SA4 | Saldo (4) Geldfluss aus der Finanzierungstätigkeit (35 – 36) | | | | | | -16.500,00 | -16.500,00 | 0,00 |
| SA5 | Saldo (5) Geldfluss aus der voranschlagswirksamen Gebarung (Saldo 3 + Saldo 4) | | | | | | -17.100,00 | -17.100,00 | 0,00 |
| 821400 | Ankauf Holder C70S | | | | | | | | |
| Operative Gebarung | | | | | | | | | |
| SU 21 / 31 | Summe Erträge / Einzahlungen operative Gebarung | | | | 0,00 | 0,00 | 0,00 | 0,00 | 0,00 |
| 1/821400-650000 | Zinsen für Finanzschulden in Euro | 2241 3241 25 | | | 1.600,00 | 1.600,00 | | 1.600,00 | 1.600,00 |
| 1/821400-680000 | Planmäßige Abschreibung | 2226 | | | 16.200,00 | 16.200,00 | | | |
| SU 22 / 32 | Summe Aufwendungen / Auszahlungen operative Gebarung | | | | 17.800,00 | 17.800,00 | 0,00 | 1.600,00 | 1.600,00 |
| SA 0 / SA 1 | (0) Nettoergebnis (21 - 22) / (1) Geldfluss operative Gebarung (31 – 32) | | | | -17.800,00 | -17.800,00 | 0,00 | -1.600,00 | -1.600,00 |
| SU 23 | Summe Haushaltsrücklagen | | | | 0,00 | 0,00 | 0,00 | 0,00 | 0,00 |
| SA00 | Nettoergebnis nach Zuw./Entn. Haushaltsrücklagen (Saldo 0 +/- SU23) | | | | -17.800,00 | -17.800,00 | 0,00 | | |
| Investive Gebarung | | | | | | | | | |
| SU 33 | Summe Einzahlungen investive Gebarung | | | | | | 0,00 | 0,00 | 0,00 |
| 5/821400-040000 | Fahrzeuge | 3414 1 41 | | | | | 162.000,00 | 162.000,00 | |
| SU 34 | Summe Auszahlungen investive Gebarung | | | | | | 162.000,00 | 162.000,00 | 0,00 |
| SA2 | Saldo (2) Geldfluss aus der Investiven Gebarung (33 – 34) | | | | | | -162.000,00 | -162.000,00 | 0,00 |
| SA3 | Saldo (3) Nettofinanzierungssaldo (Saldo 1 + Saldo 2) | | | | | | -163.600,00 | -163.600,00 | 0,00 |

1. Nachtragsvoranschlag 2022

NVA Ergebnis- und Finanzierungsvoranschlag Detailnachweis

Stadtgemeinde Schrems

| | | MVAG | | VC QU | Ergebnisvoranschlag | | | Finanzierungsvoranschlag | | |
|-------------------------------|---|------|------|-------|---------------------|---------------|-------------|--------------------------|-------------------|-------------|
| | | EH | FH | | VA 2022 inkl. NVA | VA 2022 | 1. NVA | VA 2022 inkl. NVA | VA 2022 | 1. NVA |
| Finanzierungstätigkeit | | | | | | | | | | |
| 6/821400+346000 | Investitionsdarlehen von Finanzunternehmen | | 3514 | 1 55 | | | | 162.000,00 | 162.000,00 | |
| SU 35 | Summe Einzahlungen aus der Finanzierungstätigkeit | | | | | | | 162.000,00 | 162.000,00 | 0,00 |
| 1/821400-346000 | Investitionsdarlehen von Finanzunternehmen | | 3614 | 65 | | | | 15.500,00 | 15.500,00 | |
| SU 36 | Summe Auszahlungen aus der Finanzierungstätigkeit | | | | | | | 15.500,00 | 15.500,00 | 0,00 |
| SA4 | Saldo (4) Geldfluss aus der Finanzierungstätigkeit (35 – 36) | | | | | | | 146.500,00 | 146.500,00 | 0,00 |
| SA5 | Saldo (5) Geldfluss aus der voranschlagswirksamen Gebarung (Saldo 3 + Saldo 4) | | | | | | | -17.100,00 | -17.100,00 | 0,00 |
| 827 | Öffentliche Waagen | | | | | | | | | |
| 827000 | Öffentliche Waagen | | | | | | | | | |
| Operative Gebarung | | | | | | | | | | |
| 2/827000+852040 | Brückenwaagen, Wägegebühren | 2113 | 3113 | 12 | 100,00 | 100,00 | | 100,00 | 100,00 | |
| SU 21 / 31 | Summe Erträge / Einzahlungen operative Gebarung | | | | 100,00 | 100,00 | 0,00 | 100,00 | 100,00 | 0,00 |
| SU 22 / 32 | Summe Aufwendungen / Auszahlungen operative Gebarung | | | | 0,00 | 0,00 | 0,00 | 0,00 | 0,00 | 0,00 |
| SA 0 / SA 1 | (0) Nettoergebnis (21 - 22) / (1) Geldfluss operative Gebarung (31 – 32) | | | | 100,00 | 100,00 | 0,00 | 100,00 | 100,00 | 0,00 |
| SU 23 | Summe Haushaltsrücklagen | | | | 0,00 | 0,00 | 0,00 | 0,00 | 0,00 | 0,00 |
| SA00 | Nettoergebnis nach Zuw./Entn. Haushaltsrücklagen (Saldo 0 +/- SU23) | | | | 100,00 | 100,00 | 0,00 | | | |
| Investive Gebarung | | | | | | | | | | |
| SU 33 | Summe Einzahlungen investive Gebarung | | | | | | | 0,00 | 0,00 | 0,00 |
| SU 34 | Summe Auszahlungen investive Gebarung | | | | | | | 0,00 | 0,00 | 0,00 |
| SA2 | Saldo (2) Geldfluss aus der Investiven Gebarung (33 – 34) | | | | | | | 0,00 | 0,00 | 0,00 |
| SA3 | Saldo (3) Nettofinanzierungssaldo (Saldo 1 + Saldo 2) | | | | | | | 100,00 | 100,00 | 0,00 |
| Finanzierungstätigkeit | | | | | | | | | | |
| SU 35 | Summe Einzahlungen aus der Finanzierungstätigkeit | | | | | | | 0,00 | 0,00 | 0,00 |
| SU 36 | Summe Auszahlungen aus der Finanzierungstätigkeit | | | | | | | 0,00 | 0,00 | 0,00 |
| SA4 | Saldo (4) Geldfluss aus der Finanzierungstätigkeit (35 – 36) | | | | | | | 0,00 | 0,00 | 0,00 |
| SA5 | Saldo (5) Geldfluss aus der voranschlagswirksamen Gebarung (Saldo 3 + Saldo 4) | | | | | | | 100,00 | 100,00 | 0,00 |
| 828 | Sonstige Märkte | | | | | | | | | |
| 828000 | Sonstige Märkte | | | | | | | | | |
| Operative Gebarung | | | | | | | | | | |
| 2/828000+852050 | Marktstandsgebühren | 2113 | 3113 | 12 | 100,00 | 100,00 | | 100,00 | 100,00 | |
| SU 21 / 31 | Summe Erträge / Einzahlungen operative Gebarung | | | | 100,00 | 100,00 | 0,00 | 100,00 | 100,00 | 0,00 |
| SU 22 / 32 | Summe Aufwendungen / Auszahlungen operative Gebarung | | | | 0,00 | 0,00 | 0,00 | 0,00 | 0,00 | 0,00 |
| SA 0 / SA 1 | (0) Nettoergebnis (21 - 22) / (1) Geldfluss operative Gebarung (31 – 32) | | | | 100,00 | 100,00 | 0,00 | 100,00 | 100,00 | 0,00 |
| SU 23 | Summe Haushaltsrücklagen | | | | 0,00 | 0,00 | 0,00 | 0,00 | 0,00 | 0,00 |

1. Nachtragsvoranschlag 2022

Stadtgemeinde Schrems

NVA Ergebnis- und Finanzierungsvoranschlag Detailnachweis

| | | MVAG | | VC QU | Ergebnisvoranschlag | | | Finanzierungsvoranschlag | | |
|-------------------------------|---|------|--------------|-------|---------------------|--------------------|-------------|--------------------------|-------------------|-------------|
| | | EH | FH | | VA 2022 inkl. NVA | VA 2022 | 1. NVA | VA 2022 inkl. NVA | VA 2022 | 1. NVA |
| SA00 | Nettoergebnis nach Zuw./Entn. Haushaltsrücklagen (Saldo 0 +/- SU23) | | | | 100,00 | 100,00 | 0,00 | | | |
| Investive Gebarung | | | | | | | | | | |
| SU 33 | Summe Einzahlungen investive Gebarung | | | | | | | 0,00 | 0,00 | 0,00 |
| SU 34 | Summe Auszahlungen investive Gebarung | | | | | | | 0,00 | 0,00 | 0,00 |
| SA2 | Saldo (2) Geldfluss aus der Investiven Gebarung (33 – 34) | | | | | | | 0,00 | 0,00 | 0,00 |
| SA3 | Saldo (3) Nettofinanzierungssaldo (Saldo 1 + Saldo 2) | | | | | | | 100,00 | 100,00 | 0,00 |
| Finanzierungstätigkeit | | | | | | | | | | |
| SU 35 | Summe Einzahlungen aus der Finanzierungstätigkeit | | | | | | | 0,00 | 0,00 | 0,00 |
| SU 36 | Summe Auszahlungen aus der Finanzierungstätigkeit | | | | | | | 0,00 | 0,00 | 0,00 |
| SA4 | Saldo (4) Geldfluss aus der Finanzierungstätigkeit (35 – 36) | | | | | | | 0,00 | 0,00 | 0,00 |
| SA5 | Saldo (5) Geldfluss aus der voranschlagswirksamen Gebarung (Saldo 3 + Saldo 4) | | | | | | | 100,00 | 100,00 | 0,00 |
| | | | | | | | | | | |
| 83 | Betriebsähnliche Einrichtungen und Betriebe (Fortsetzung) | | | | | | | | | |
| 831 | Freibäder | | | | | | | | | |
| 831000 | Freibäder | | | | | | | | | |
| Operative Gebarung | | | | | | | | | | |
| 2/831000+813000 | Erträge aus der Auflösung von Investitionszuschüssen (Kapitaltransfers) | | 2127 | | 10.300,00 | 10.300,00 | | | | |
| 2/831000+828000 | Rückersätze von Aufwendungen | | 2116 3116 18 | | | | | | | |
| SU 21 / 31 | Summe Erträge / Einzahlungen operative Gebarung | | | | 10.300,00 | 10.300,00 | 0,00 | 0,00 | 0,00 | 0,00 |
| 1/831000-400000 | Geringwertige Wirtschaftsgüter (GWG) | 2221 | 3221 | 23 | 800,00 | 800,00 | | 800,00 | 800,00 | |
| 1/831000-454000 | Reinigungsmittel | 2221 | 3221 | 23 | 500,00 | 500,00 | | 500,00 | 500,00 | |
| 1/831000-600000 | Strom | 2222 | 3222 | 24 | 1.200,00 | 1.200,00 | | 1.200,00 | 1.200,00 | |
| 1/831000-600100 | Gas | 2222 | 3222 | 24 | 1.500,00 | 1.500,00 | | 1.500,00 | 1.500,00 | |
| 1/831000-614400 | Instandhaltung Gebäude | 2224 | 3224 | 24 | 3.000,00 | 3.000,00 | | 3.000,00 | 3.000,00 | |
| 1/831000-618000 | Instandhaltung von sonstigen Anlagen | 2224 | 3224 | 24 | 60.000,00 | 60.000,00 | | 60.000,00 | 60.000,00 | |
| 1/831000-631000 | Telekommunikationsdienste | 2222 | 3222 | 24 | 500,00 | 500,00 | | 500,00 | 500,00 | |
| 1/831000-670000 | Versicherungen | 2222 | 3222 | 24 | 600,00 | 600,00 | | 600,00 | 600,00 | |
| 1/831000-680000 | Planmäßige Abschreibung | 2226 | | | 46.200,00 | 46.200,00 | | | | |
| 1/831000-710000 | Öffentliche Abgaben | 2225 | 3225 | 24 | 100,00 | 100,00 | | 100,00 | 100,00 | |
| 1/831000-711000 | Gebühren für die Benützung von Gemeindeeinrichtungen u. Anlagen | 2225 | 3225 | 24 | 600,00 | 600,00 | | 600,00 | 600,00 | |
| 1/831000-720000 | Bauhofleistungen | 2225 | 3225 | 24 | 28.100,00 | 28.100,00 | | 28.100,00 | 28.100,00 | |
| 1/831000-720200 | Fuhrparkleistungen | 2225 | 3225 | 24 | | | | | | |
| 1/831000-728000 | Entgelte für sonstige Leistungen | 2225 | 3225 | 24 | 3.000,00 | 3.000,00 | | 3.000,00 | 3.000,00 | |
| SU 22 / 32 | Summe Aufwendungen / Auszahlungen operative Gebarung | | | | 146.100,00 | 146.100,00 | 0,00 | 99.900,00 | 99.900,00 | 0,00 |
| SA 0 / SA 1 | (0) Nettoergebnis (21 - 22) / (1) Geldfluss operative Gebarung (31 – 32) | | | | -135.800,00 | -135.800,00 | 0,00 | -99.900,00 | -99.900,00 | 0,00 |
| SU 23 | Summe Haushaltsrücklagen | | | | 0,00 | 0,00 | 0,00 | 0,00 | 0,00 | 0,00 |

1. Nachtragsvoranschlag 2022

Stadtgemeinde Schrems

NVA Ergebnis- und Finanzierungsvoranschlag Detailnachweis

| | | MVAG | | VC QU | Ergebnisvoranschlag | | Finanzierungsvoranschlag | | | |
|-------------------------------|---|------|------|-------|---------------------|--------------------|--------------------------|-------------------|-------------------|-------------|
| | | EH | FH | | VA 2022 inkl. NVA | VA 2022 | 1. NVA | VA 2022 inkl. NVA | VA 2022 | 1. NVA |
| SA00 | Nettoergebnis nach Zuw./Entn. Haushaltsrücklagen (Saldo 0 +/- SU23) | | | | -135.800,00 | -135.800,00 | 0,00 | | | |
| Investive Gebarung | | | | | | | | | | |
| SU 33 | Summe Einzahlungen investive Gebarung | | | | | | | 0,00 | 0,00 | 0,00 |
| SU 34 | Summe Auszahlungen investive Gebarung | | | | | | | 0,00 | 0,00 | 0,00 |
| SA2 | Saldo (2) Geldfluss aus der Investiven Gebarung (33 – 34) | | | | | | | 0,00 | 0,00 | 0,00 |
| SA3 | Saldo (3) Nettofinanzierungssaldo (Saldo 1 + Saldo 2) | | | | | | | -99.900,00 | -99.900,00 | 0,00 |
| Finanzierungstätigkeit | | | | | | | | | | |
| SU 35 | Summe Einzahlungen aus der Finanzierungstätigkeit | | | | | | | 0,00 | 0,00 | 0,00 |
| SU 36 | Summe Auszahlungen aus der Finanzierungstätigkeit | | | | | | | 0,00 | 0,00 | 0,00 |
| SA4 | Saldo (4) Geldfluss aus der Finanzierungstätigkeit (35 – 36) | | | | | | | 0,00 | 0,00 | 0,00 |
| SA5 | Saldo (5) Geldfluss aus der voranschlagswirksamen Gebarung (Saldo 3 + Saldo 4) | | | | | | | -99.900,00 | -99.900,00 | 0,00 |
| 833 | Hallenbäder | | | | | | | | | |
| 833000 | Hallenbäder | | | | | | | | | |
| Operative Gebarung | | | | | | | | | | |
| 2/833000+810000 | Einnahmen | 2114 | 3114 | 13 | 5.000,00 | 5.000,00 | | 5.000,00 | 5.000,00 | |
| 2/833000+829000 | Sonstige Erträge | 2116 | 3116 | 18 | | | | | | |
| SU 21 / 31 | Summe Erträge / Einzahlungen operative Gebarung | | | | 5.000,00 | 5.000,00 | 0,00 | 5.000,00 | 5.000,00 | 0,00 |
| 1/833000-430000 | Lebensmittel | 2221 | 3221 | 23 | 500,00 | 500,00 | | 500,00 | 500,00 | |
| 1/833000-459000 | Sonstige Verbrauchsgüter | 2221 | 3221 | 23 | | | | | | |
| 1/833000-511000 | Geldbezüge der Vertragsbediensteten in handwerklicher Verwendung | 2211 | 3211 | 20 | 3.400,00 | 3.400,00 | | 3.400,00 | 3.400,00 | |
| 1/833000-523000 | Geldbezüge der nicht ganzjährig beschäftigten Arbeiter | 2211 | 3211 | 20 | | | | | | |
| 1/833000-580000 | Dienstgeberbeiträge zum Ausgleichsfonds für Familienbeihilfen | 2212 | 3212 | 20 | 200,00 | 200,00 | | 200,00 | 200,00 | |
| 1/833000-582000 | DGB zum Ausgleichsfonds für Familienbeihilfen | 2212 | 3212 | 20 | 700,00 | 700,00 | | 700,00 | 700,00 | |
| 1/833000-582100 | Sonstige Dienstgeberbeiträge zur sozialen Sicherheit | 2212 | 3212 | 20 | 100,00 | 100,00 | | 100,00 | 100,00 | |
| 1/833000-680000 | Planmäßige Abschreibung | 2226 | | | 200,00 | 200,00 | | | | |
| 1/833000-700000 | Pachtzins | 2223 | 3223 | 24 | 1.000,00 | 1.000,00 | | 1.000,00 | 1.000,00 | |
| 1/833000-710000 | Öffentliche Abgaben | 2225 | 3225 | 24 | 100,00 | 100,00 | | 100,00 | 100,00 | |
| 1/833000-728000 | Entgelte für sonstige Leistungen | 2225 | 3225 | 24 | 100,00 | 100,00 | | 100,00 | 100,00 | |
| SU 22 / 32 | Summe Aufwendungen / Auszahlungen operative Gebarung | | | | 6.300,00 | 6.300,00 | 0,00 | 6.100,00 | 6.100,00 | 0,00 |
| SA 0 / SA 1 | (0) Nettoergebnis (21 - 22) / (1) Geldfluss operative Gebarung (31 – 32) | | | | -1.300,00 | -1.300,00 | 0,00 | -1.100,00 | -1.100,00 | 0,00 |
| SU 23 | Summe Haushaltsrücklagen | | | | 0,00 | 0,00 | 0,00 | 0,00 | 0,00 | 0,00 |
| SA00 | Nettoergebnis nach Zuw./Entn. Haushaltsrücklagen (Saldo 0 +/- SU23) | | | | -1.300,00 | -1.300,00 | 0,00 | | | |

1. Nachtragsvoranschlag 2022

Stadtgemeinde Schrems

NVA Ergebnis- und Finanzierungsvoranschlag Detailnachweis

| | | MVAG | | VC QU | Ergebnisvoranschlag | | | Finanzierungsvoranschlag | | |
|--|---|------|------|-------|---------------------|-------------------|------------------|--------------------------|-------------------|------------------|
| | | EH | FH | | VA 2022 inkl. NVA | VA 2022 | 1. NVA | VA 2022 inkl. NVA | VA 2022 | 1. NVA |
| Investive Gebarung | | | | | | | | | | |
| SU 33 | Summe Einzahlungen investive Gebarung | | | | | | | 0,00 | 0,00 | 0,00 |
| SU 34 | Summe Auszahlungen investive Gebarung | | | | | | | 0,00 | 0,00 | 0,00 |
| SA2 | Saldo (2) Geldfluss aus der Investiven Gebarung (33 – 34) | | | | | | | 0,00 | 0,00 | 0,00 |
| SA3 | Saldo (3) Nettofinanzierungssaldo (Saldo 1 + Saldo 2) | | | | | | | -1.100,00 | -1.100,00 | 0,00 |
| Finanzierungstätigkeit | | | | | | | | | | |
| SU 35 | Summe Einzahlungen aus der Finanzierungstätigkeit | | | | | | | 0,00 | 0,00 | 0,00 |
| SU 36 | Summe Auszahlungen aus der Finanzierungstätigkeit | | | | | | | 0,00 | 0,00 | 0,00 |
| SA4 | Saldo (4) Geldfluss aus der Finanzierungstätigkeit (35 – 36) | | | | | | | 0,00 | 0,00 | 0,00 |
| SA5 | Saldo (5) Geldfluss aus der voranschlagswirksamen Gebarung (Saldo 3 + Saldo 4) | | | | | | | -1.100,00 | -1.100,00 | 0,00 |
| 84 Liegenschaften, Wohn- und Geschäftsgebäude | | | | | | | | | | |
| 840 Grundbesitz | | | | | | | | | | |
| 840000 Grundbesitz | | | | | | | | | | |
| Operative Gebarung | | | | | | | | | | |
| 2/840000+801000 | Veräußerungen von Grundstücken und Grundstückseinrichtungen | 2116 | | 30 | 80.000,00 | 10.000,00 | 70.000,00 | | | |
| 2/840000+811600 | Jagdpatcheuro für Gemeindegründe | 2115 | 3115 | 14 | 1.100,00 | 1.100,00 | | 1.100,00 | 1.100,00 | |
| 2/840000+811700 | Einnahmen aus Verpachtungen Acker- und Teichpachte | 2115 | 3115 | 14 | 1.700,00 | 1.700,00 | | 1.700,00 | 1.700,00 | |
| 2/840000+891000 | Sonstige Wertaufholungen / Bestandsvermehrungen am kurzfristigen und langfristigen Vermögen | 2117 | | | | | | | | |
| SU 21 / 31 | Summe Erträge / Einzahlungen operative Gebarung | | | | 82.800,00 | 12.800,00 | 70.000,00 | 2.800,00 | 2.800,00 | 0,00 |
| 1/840000-683000 | Verluste aus dem Abgang von Sachanlagen und immateriellen Vermögenswerten | 2226 | | | | | | | | |
| 1/840000-710000 | Öffentliche Abgaben | 2225 | 3225 | 24 | 7.000,00 | 7.000,00 | | 7.000,00 | 7.000,00 | |
| 1/840000-720000 | Bauhofleistungen | 2225 | 3225 | 24 | 19.500,00 | 19.500,00 | | 19.500,00 | 19.500,00 | |
| 1/840000-728000 | Entgelte für sonstige Leistungen | 2225 | 3225 | 24 | 10.000,00 | 10.000,00 | | 10.000,00 | 10.000,00 | |
| SU 22 / 32 | Summe Aufwendungen / Auszahlungen operative Gebarung | | | | 36.500,00 | 36.500,00 | 0,00 | 36.500,00 | 36.500,00 | 0,00 |
| SA 0 / SA 1 | (0) Nettoergebnis (21 - 22) / (1) Geldfluss operative Gebarung (31 – 32) | | | | 46.300,00 | -23.700,00 | 70.000,00 | -33.700,00 | -33.700,00 | 0,00 |
| SU 23 | Summe Haushaltsrücklagen | | | | 0,00 | 0,00 | 0,00 | 0,00 | 0,00 | 0,00 |
| SA00 | Nettoergebnis nach Zuw./Entn. Haushaltsrücklagen (Saldo 0 +/- SU23) | | | | 46.300,00 | -23.700,00 | 70.000,00 | | | |
| Investive Gebarung | | | | | | | | | | |
| 2/840000+001000 | Verkauf von Grundstücken | | 3312 | 2 30 | | | | | | |
| 2/840000+801000 | Veräußerungen von Grundstücken und Grundstückseinrichtungen | | 3312 | 30 | | | | 80.000,00 | 10.000,00 | 70.000,00 |
| SU 33 | Summe Einzahlungen investive Gebarung | | | | | | | 80.000,00 | 10.000,00 | 70.000,00 |

1. Nachtragsvoranschlag 2022

Stadtgemeinde Schrems

NVA Ergebnis- und Finanzierungsvoranschlag Detailnachweis

| | | MVAG | | VC QU | Ergebnisvoranschlag | | | Finanzierungsvoranschlag | | |
|-------------------------------|---|------|----|----------------|---------------------|-------------|-------------|--------------------------|-------------------|-------------------|
| | | EH | FH | | VA 2022 inkl. NVA | VA 2022 | 1. NVA | VA 2022 inkl. NVA | VA 2022 | 1. NVA |
| 1/840000-001000 | Erwerb von Grundstücken | | | 3412 2 40 | | | | 90.000,00 | | 90.000,00 |
| SU 34 | Summe Auszahlungen investive Gebarung | | | | | | | 90.000,00 | 0,00 | 90.000,00 |
| SA2 | Saldo (2) Geldfluss aus der Investiven Gebarung (33 – 34) | | | | | | | -10.000,00 | 10.000,00 | -20.000,00 |
| SA3 | Saldo (3) Nettofinanzierungssaldo (Saldo 1 + Saldo 2) | | | | | | | -43.700,00 | -23.700,00 | -20.000,00 |
| Finanzierungstätigkeit | | | | | | | | | | |
| SU 35 | Summe Einzahlungen aus der Finanzierungstätigkeit | | | | | | | 0,00 | 0,00 | 0,00 |
| SU 36 | Summe Auszahlungen aus der Finanzierungstätigkeit | | | | | | | 0,00 | 0,00 | 0,00 |
| SA4 | Saldo (4) Geldfluss aus der Finanzierungstätigkeit (35 – 36) | | | | | | | 0,00 | 0,00 | 0,00 |
| SA5 | Saldo (5) Geldfluss aus der voranschlagswirksamen Gebarung (Saldo 3 + Saldo 4) | | | | | | | -43.700,00 | -23.700,00 | -20.000,00 |
| 840200 | Wirtschaftspark Hornerstraße | | | | | | | | | |
| Operative Gebarung | | | | | | | | | | |
| SU 21 / 31 | Summe Erträge / Einzahlungen operative Gebarung | | | | 0,00 | 0,00 | 0,00 | 0,00 | 0,00 | 0,00 |
| SU 22 / 32 | Summe Aufwendungen / Auszahlungen operative Gebarung | | | | 0,00 | 0,00 | 0,00 | 0,00 | 0,00 | 0,00 |
| SA 0 / SA 1 | (0) Nettoergebnis (21 - 22) / (1) Geldfluss operative Gebarung (31 – 32) | | | | 0,00 | 0,00 | 0,00 | 0,00 | 0,00 | 0,00 |
| SU 23 | Summe Haushaltsrücklagen | | | | 0,00 | 0,00 | 0,00 | 0,00 | 0,00 | 0,00 |
| SA00 | Nettoergebnis nach Zuw./Entn. Haushaltsrücklagen (Saldo 0 +/- SU23) | | | | 0,00 | 0,00 | 0,00 | 0,00 | 0,00 | 0,00 |
| Investive Gebarung | | | | | | | | | | |
| SU 33 | Summe Einzahlungen investive Gebarung | | | | | | | 0,00 | 0,00 | 0,00 |
| SU 34 | Summe Auszahlungen investive Gebarung | | | | | | | 0,00 | 0,00 | 0,00 |
| SA2 | Saldo (2) Geldfluss aus der Investiven Gebarung (33 – 34) | | | | | | | 0,00 | 0,00 | 0,00 |
| SA3 | Saldo (3) Nettofinanzierungssaldo (Saldo 1 + Saldo 2) | | | | | | | 0,00 | 0,00 | 0,00 |
| Finanzierungstätigkeit | | | | | | | | | | |
| SU 35 | Summe Einzahlungen aus der Finanzierungstätigkeit | | | | | | | 0,00 | 0,00 | 0,00 |
| 1/840200-346000/2 | Investitionsdarlehen von Kreditinstituten | | | 3614 65 | | | | | | |
| SU 36 | Summe Auszahlungen aus der Finanzierungstätigkeit | | | | | | | 0,00 | 0,00 | 0,00 |
| SA4 | Saldo (4) Geldfluss aus der Finanzierungstätigkeit (35 – 36) | | | | | | | 0,00 | 0,00 | 0,00 |
| SA5 | Saldo (5) Geldfluss aus der voranschlagswirksamen Gebarung (Saldo 3 + Saldo 4) | | | | | | | 0,00 | 0,00 | 0,00 |
| 840300 | Grundbesitz | | | | | | | | | |
| Operative Gebarung | | | | | | | | | | |
| 6/840300+829960 | Sonstige Erträge | | | 2116 3116 1 18 | | | | | | |
| SU 21 / 31 | Summe Erträge / Einzahlungen operative Gebarung | | | | 0,00 | 0,00 | 0,00 | 0,00 | 0,00 | 0,00 |
| 5/840300-729910 | Sonstige Aufwendungen (Zuführungen) | | | 2225 3225 1 24 | | | | | | |
| 5/840300-729960 | Sonstige Aufwendungen | | | 2225 3225 24 | | | | | | |
| SU 22 / 32 | Summe Aufwendungen / Auszahlungen operative Gebarung | | | | 0,00 | 0,00 | 0,00 | 0,00 | 0,00 | 0,00 |
| SA 0 / SA 1 | (0) Nettoergebnis (21 - 22) / (1) Geldfluss operative Gebarung (31 – 32) | | | | 0,00 | 0,00 | 0,00 | 0,00 | 0,00 | 0,00 |

1. Nachtragsvoranschlag 2022

Stadtgemeinde Schrems

NVA Ergebnis- und Finanzierungsvoranschlag Detailnachweis

| | | MVAG | | VC QU | Ergebnisvoranschlag | | | Finanzierungsvoranschlag | | | |
|-------------------------------|---|------|------|-------|---------------------|--------------------|-------------------|--------------------------|------------------|------------------|--|
| | | EH | FH | | VA 2022 inkl. NVA | VA 2022 | 1. NVA | VA 2022 inkl. NVA | VA 2022 | 1. NVA | |
| 1/840300-795001 | Zuweisung an allgemeine Haushaltsrücklagen | 2401 | | 1 | | 906.800,00 | | -906.800,00 | | | |
| SU 23 | Summe Haushaltsrücklagen | | | | 0,00 | -906.800,00 | 906.800,00 | 0,00 | 0,00 | 0,00 | |
| SA00 | Nettoergebnis nach Zuw./Entn. Haushaltsrücklagen (Saldo 0 +/- SU23) | | | | 0,00 | -906.800,00 | 906.800,00 | | | | |
| Investive Gebarung | | | | | | | | | | | |
| SU 33 | Summe Einzahlungen investive Gebarung | | | | | | | 0,00 | 0,00 | 0,00 | |
| SU 34 | Summe Auszahlungen investive Gebarung | | | | | | | 0,00 | 0,00 | 0,00 | |
| SA2 | Saldo (2) Geldfluss aus der Investiven Gebarung (33 – 34) | | | | | | | 0,00 | 0,00 | 0,00 | |
| SA3 | Saldo (3) Nettofinanzierungssaldo (Saldo 1 + Saldo 2) | | | | | | | 0,00 | 0,00 | 0,00 | |
| Finanzierungstätigkeit | | | | | | | | | | | |
| SU 35 | Summe Einzahlungen aus der Finanzierungstätigkeit | | | | | | | 0,00 | 0,00 | 0,00 | |
| SU 36 | Summe Auszahlungen aus der Finanzierungstätigkeit | | | | | | | 0,00 | 0,00 | 0,00 | |
| SA4 | Saldo (4) Geldfluss aus der Finanzierungstätigkeit (35 – 36) | | | | | | | 0,00 | 0,00 | 0,00 | |
| SA5 | Saldo (5) Geldfluss aus der voranschlagswirksamen Gebarung (Saldo 3 + Saldo 4) | | | | | | | 0,00 | 0,00 | 0,00 | |
| 842 | Waldbesitz (soweit nicht bei 866) | | | | | | | | | | |
| 842000 | Waldbesitz Gemeindefeld | | | | | | | | | | |
| Operative Gebarung | | | | | | | | | | | |
| 2/842000+808000 | Veräußerung von Erzeugnissen Holzverkauf | 2116 | 3116 | 16 | 25.000,00 | 20.000,00 | 5.000,00 | 25.000,00 | 20.000,00 | 5.000,00 | |
| 2/842000+860000 | Transfers von Bund, Bundesfonds und Bundeskammern | 2121 | 3121 | 15 | 2.300,00 | | 2.300,00 | 2.300,00 | | 2.300,00 | |
| SU 21 / 31 | Summe Erträge / Einzahlungen operative Gebarung | | | | 27.300,00 | 20.000,00 | 7.300,00 | 27.300,00 | 20.000,00 | 7.300,00 | |
| 1/842000-400000 | Geringwertige Wirtschaftsgüter (GWG) | 2221 | 3221 | 23 | 11.000,00 | 11.000,00 | | 11.000,00 | 11.000,00 | | |
| 1/842000-680000 | Planmäßige Abschreibung | 2226 | | | 200,00 | 200,00 | | | | | |
| 1/842000-720000 | Bauhofleistungen | 2225 | 3225 | 24 | 11.500,00 | 11.500,00 | | 11.500,00 | 11.500,00 | | |
| 1/842000-720200 | Fuhrparkleistungen | 2225 | 3225 | 24 | | | | | | | |
| 1/842000-728000 | Entgelte für sonstige Leistungen | 2225 | 3225 | 24 | 21.000,00 | 5.000,00 | 16.000,00 | 21.000,00 | 5.000,00 | 16.000,00 | |
| SU 22 / 32 | Summe Aufwendungen / Auszahlungen operative Gebarung | | | | 43.700,00 | 27.700,00 | 16.000,00 | 43.500,00 | 27.500,00 | 16.000,00 | |
| SA 0 / SA 1 | (0) Nettoergebnis (21 - 22) / (1) Geldfluss operative Gebarung (31 – 32) | | | | -16.400,00 | -7.700,00 | -8.700,00 | -16.200,00 | -7.500,00 | -8.700,00 | |
| SU 23 | Summe Haushaltsrücklagen | | | | 0,00 | 0,00 | 0,00 | 0,00 | 0,00 | 0,00 | |
| SA00 | Nettoergebnis nach Zuw./Entn. Haushaltsrücklagen (Saldo 0 +/- SU23) | | | | -16.400,00 | -7.700,00 | -8.700,00 | | | | |
| Investive Gebarung | | | | | | | | | | | |
| SU 33 | Summe Einzahlungen investive Gebarung | | | | | | | 0,00 | 0,00 | 0,00 | |
| 1/842000-020000 | Maschinen und maschinelle Anlagen | | 3414 | 2 41 | | | | 2.300,00 | 2.300,00 | | |
| SU 34 | Summe Auszahlungen investive Gebarung | | | | | | | 2.300,00 | 2.300,00 | 0,00 | |
| SA2 | Saldo (2) Geldfluss aus der Investiven Gebarung (33 – 34) | | | | | | | -2.300,00 | -2.300,00 | 0,00 | |
| SA3 | Saldo (3) Nettofinanzierungssaldo (Saldo 1 + Saldo 2) | | | | | | | -18.500,00 | -9.800,00 | -8.700,00 | |

1. Nachtragsvoranschlag 2022

Stadtgemeinde Schrems

NVA Ergebnis- und Finanzierungsvoranschlag Detailnachweis

| | MVAG | | | VC QU | Ergebnisvoranschlag | | | Finanzierungsvoranschlag | | |
|-------------------------------|---|------|------|-------|---------------------|-------------------|-------------|--------------------------|-------------------|------------------|
| | EH | FH | | | VA 2022 inkl. NVA | VA 2022 | 1. NVA | VA 2022 inkl. NVA | VA 2022 | 1. NVA |
| Finanzierungstätigkeit | | | | | | | | | | |
| SU 35 | Summe Einzahlungen aus der Finanzierungstätigkeit | | | | | | | 0,00 | 0,00 | 0,00 |
| SU 36 | Summe Auszahlungen aus der Finanzierungstätigkeit | | | | | | | 0,00 | 0,00 | 0,00 |
| SA4 | Saldo (4) Geldfluss aus der Finanzierungstätigkeit (35 – 36) | | | | | | | 0,00 | 0,00 | 0,00 |
| SA5 | Saldo (5) Geldfluss aus der voranschlagswirksamen Gebarung (Saldo 3 + Saldo 4) | | | | | | | -18.500,00 | -9.800,00 | -8.700,00 |
| | | | | | | | | | | |
| 85 | Betriebe mit marktbestimmter Tätigkeit | | | | | | | | | |
| 850 | Betriebe der Wasserversorgung | | | | | | | | | |
| 850000 | Betriebe der Wasserversorgung | | | | | | | | | |
| Operative Gebarung | | | | | | | | | | |
| 2/850000+813000 | Erträge aus der Auflösung von Investitionszuschüssen (Kapitaltransfers) | 2127 | | | 59.400,00 | 59.400,00 | | | | |
| 2/850000+829000 | Sonstige Einnahmen | 2116 | 3116 | 18 | | | | | | |
| 2/850000+852200 | Wasserbezugsgebühren | 2113 | 3113 | 12 | 550.800,00 | 550.800,00 | | 550.800,00 | 550.800,00 | |
| 2/850000+852300 | Bereitstellungsgebühr | 2113 | 3113 | 12 | 147.000,00 | 147.000,00 | | 147.000,00 | 147.000,00 | |
| 2/850000+860000 | Zuschuss Kommunalkredit | 2121 | 3121 | 15 | | | | | | |
| 2/850000+861000 | Transfers von Ländern, Landesfonds und Landeskammern | 2121 | 3121 | 15 | | | | | | |
| SU 21 / 31 | Summe Erträge / Einzahlungen operative Gebarung | | | | 757.200,00 | 757.200,00 | 0,00 | 697.800,00 | 697.800,00 | 0,00 |
| 1/850000-400000 | Geringwertige Wirtschaftsgüter GWG | 2221 | 3221 | 23 | 10.000,00 | 5.000,00 | 5.000,00 | 10.000,00 | 5.000,00 | 5.000,00 |
| 1/850000-400200 | Dienstbekleidung | 2221 | 3221 | 23 | 500,00 | 500,00 | | 500,00 | 500,00 | |
| 1/850000-413000 | Wasserbezug | 2221 | 3221 | 23 | 80.000,00 | 80.000,00 | | 80.000,00 | 80.000,00 | |
| 1/850000-454000 | Reinigungsmittel | 2221 | 3221 | 23 | 100,00 | 100,00 | | 100,00 | 100,00 | |
| 1/850000-459000 | Sonstige Verbrauchsgüter | 2221 | 3221 | 23 | 100,00 | 100,00 | | 100,00 | 100,00 | |
| 1/850000-511000 | Geldbezüge | 2211 | 3211 | 20 | 110.400,00 | 110.400,00 | | 110.400,00 | 110.400,00 | |
| 1/850000-565000 | Mehrleistungsvergütungen | 2211 | 3211 | 20 | 2.100,00 | 2.100,00 | | 2.100,00 | 2.100,00 | |
| 1/850000-569000 | Sonstige Nebengebühren | 2211 | 3211 | 20 | 7.300,00 | 7.300,00 | | 7.300,00 | 7.300,00 | |
| 1/850000-580000 | Dienstgeberbeiträge zum Ausgleichsfonds für Familienbeihilfen | 2212 | 3212 | 20 | 4.700,00 | 4.700,00 | | 4.700,00 | 4.700,00 | |
| 1/850000-582000 | DGB zum Ausgleichsfonds für Familienbeihilfen | 2212 | 3212 | 20 | 24.100,00 | 24.100,00 | | 24.100,00 | 24.100,00 | |
| 1/850000-582100 | Beitrag MV-Kassen | 2212 | 3212 | 20 | 500,00 | 500,00 | | 500,00 | 500,00 | |
| 1/850000-591000 | Dotierung von Rückstellungen für Abfertigungen | 2214 | | | 5.100,00 | 5.100,00 | | | | |
| 1/850000-592000 | Dotierung von Rückstellungen für Jubiläumszuwendungen | 2214 | | | 2.600,00 | 2.600,00 | | | | |
| 1/850000-600100 | Gas | 2222 | 3222 | 24 | 4.000,00 | 4.000,00 | | 4.000,00 | 4.000,00 | |
| 1/850000-600400 | Strom | 2222 | 3222 | 24 | 35.000,00 | 35.000,00 | | 35.000,00 | 35.000,00 | |

1. Nachtragsvoranschlag 2022

Stadtgemeinde Schrems

NVA Ergebnis- und Finanzierungsvoranschlag Detailnachweis

| | | MVAG | | VC QU | Ergebnisvoranschlag | | Finanzierungsvoranschlag | | | |
|---------------------------|---|------|------|-------|---------------------|-------------------|--------------------------|-------------------|-------------------|-------------------|
| | | EH | FH | | VA 2022 inkl. NVA | VA 2022 | 1. NVA | VA 2022 inkl. NVA | VA 2022 | 1. NVA |
| 1/850000-612000 | Instandhaltung Wasserversorgungsanlage | 2224 | 3224 | 24 | 100.000,00 | 100.000,00 | | 100.000,00 | 100.000,00 | |
| 1/850000-614000 | Instandhaltung Gebäude | 2224 | 3224 | 24 | 1.000,00 | 1.000,00 | | 1.000,00 | 1.000,00 | |
| 1/850000-631000 | Telekommunikationsdienste | 2222 | 3222 | 24 | 2.000,00 | 2.000,00 | | 2.000,00 | 2.000,00 | |
| 1/850000-650000/46 | Zinsen für Finanzschulden in Euro | 2241 | 3241 | 25 | 500,00 | 500,00 | | 500,00 | 500,00 | |
| 1/850000-670000 | Versicherungen | 2222 | 3222 | 24 | 9.000,00 | 9.000,00 | | 9.000,00 | 9.000,00 | |
| 1/850000-680000 | Planmäßige Abschreibung | 2226 | | | 107.400,00 | 107.400,00 | | | | |
| 1/850000-683000 | Verluste aus dem Abgang von Sachanlagen und immateriellen Vermögenswerten | 2226 | | | | | | | | |
| 1/850000-710000 | Öffentliche Abgaben | 2225 | 3225 | 24 | 500,00 | 500,00 | | 500,00 | 500,00 | |
| 1/850000-710100 | Öffentliche Abgaben (Gebrauchsabgabe) | 2225 | 3225 | 24 | 23.800,00 | 22.500,00 | 1.300,00 | 23.800,00 | 22.500,00 | 1.300,00 |
| 1/850000-720000 | Bauhofleistungen | 2225 | 3225 | 24 | 110.000,00 | 110.000,00 | | 110.000,00 | 110.000,00 | |
| 1/850000-720200 | Fuhrparkleistungen | 2225 | 3225 | 24 | | | | | | |
| 1/850000-720800 | Verwaltungskostenbeitrag | 2225 | 3225 | 24 | 22.800,00 | 22.800,00 | | 22.800,00 | 22.800,00 | |
| 1/850000-724000 | Reisegebühren | 2225 | 3225 | 24 | 200,00 | 200,00 | | 200,00 | 200,00 | |
| 1/850000-728000 | Entgelte sonstige Leistungen | 2225 | 3225 | 24 | 10.000,00 | 10.000,00 | | 10.000,00 | 10.000,00 | |
| 1/850000-728100 | Planer Honorare | 2225 | 3225 | 24 | | | | | | |
| 1/850000-728700 | Winterdienst | 2225 | 3225 | 24 | 1.200,00 | 1.200,00 | | 1.200,00 | 1.200,00 | |
| SU 22 / 32 | Summe Aufwendungen / Auszahlungen operative Gebarung | | | | 674.900,00 | 668.600,00 | 6.300,00 | 559.800,00 | 553.500,00 | 6.300,00 |
| SA 0 / SA 1 | (0) Nettoergebnis (21 - 22) / (1) Geldfluss operative Gebarung (31 - 32) | | | | 82.300,00 | 88.600,00 | -6.300,00 | 138.000,00 | 144.300,00 | -6.300,00 |
| SU 23 | Summe Haushaltsrücklagen | | | | 0,00 | 0,00 | 0,00 | 0,00 | 0,00 | 0,00 |
| SA00 | Nettoergebnis nach Zuw./Entn. Haushaltsrücklagen (Saldo 0 +/- SU23) | | | | 82.300,00 | 88.600,00 | -6.300,00 | | | |
| Investive Gebarung | | | | | | | | | | |
| 2/850000+300000 | Kapitaltransfers von Bund, Bundesfonds und Bundeskammern | | 3331 | 33 | | | | 2.900,00 | 2.900,00 | |
| 2/850000+307000 | Kapitaltransfers von privaten Haushalten (Anschlussgebühren) | | 3334 | 34 | | | | 20.000,00 | 20.000,00 | |
| SU 33 | Summe Einzahlungen investive Gebarung | | | | | | | 22.900,00 | 22.900,00 | 0,00 |
| 1/850000-004000 | Wasser- und Abwasserbauten und -anlagen | | 3412 | 2 40 | | | | | | |
| 5/850000-004000/46 | Wasser- und Abwasserbauten und -anlagen | | 3412 | 1 40 | | | | 100.000,00 | 100.000,00 | |
| 1/850000-020000 | Ankauf von Maschinen und maschinellen Anlagen | | 3414 | 2 41 | | | | 6.500,00 | 2.000,00 | 4.500,00 |
| SU 34 | Summe Auszahlungen investive Gebarung | | | | | | | 106.500,00 | 102.000,00 | 4.500,00 |
| SA2 | Saldo (2) Geldfluss aus der Investiven Gebarung (33 - 34) | | | | | | | -83.600,00 | -79.100,00 | -4.500,00 |
| SA3 | Saldo (3) Nettofinanzierungssaldo (Saldo 1 + Saldo 2) | | | | | | | 54.400,00 | 65.200,00 | -10.800,00 |

1. Nachtragsvoranschlag 2022

Stadtgemeinde Schrems

NVA Ergebnis- und Finanzierungsvoranschlag Detailnachweis

| | | MVAG | | VC QU | Ergebnisvoranschlag | | | Finanzierungsvoranschlag | | |
|---|---|------|------|-------|---------------------|------------------|-------------|--------------------------|-------------------|-------------------|
| | | EH | FH | | VA 2022 inkl. NVA | VA 2022 | 1. NVA | VA 2022 inkl. NVA | VA 2022 | 1. NVA |
| Finanzierungstätigkeit | | | | | | | | | | |
| 6/850000+346000/46 | Investitionsdarlehen von Finanzunternehmen | | 3514 | 1 55 | | | | 100.000,00 | 100.000,00 | |
| SU 35 | Summe Einzahlungen aus der Finanzierungstätigkeit | | | | | | | 100.000,00 | 100.000,00 | 0,00 |
| 1/850000-346000/46 | Investitionsdarlehen von Finanzunternehmen | | 3614 | 65 | | | | 9.800,00 | 9.800,00 | |
| SU 36 | Summe Auszahlungen aus der Finanzierungstätigkeit | | | | | | | 9.800,00 | 9.800,00 | 0,00 |
| SA4 | Saldo (4) Geldfluss aus der Finanzierungstätigkeit (35 – 36) | | | | | | | 90.200,00 | 90.200,00 | 0,00 |
| SA5 | Saldo (5) Geldfluss aus der voranschlagswirksamen Gebarung (Saldo 3 + Saldo 4) | | | | | | | 144.600,00 | 155.400,00 | -10.800,00 |
| 850001 Baulanderschließung KG LS, WVA BA 28 | | | | | | | | | | |
| Operative Gebarung | | | | | | | | | | |
| SU 21 / 31 | Summe Erträge / Einzahlungen operative Gebarung | | | | 0,00 | 0,00 | 0,00 | 0,00 | 0,00 | 0,00 |
| 1/850001-680000 | Planmäßige Abschreibung | | 2226 | | 1.000,00 | 1.000,00 | | | | |
| SU 22 / 32 | Summe Aufwendungen / Auszahlungen operative Gebarung | | | | 1.000,00 | 1.000,00 | 0,00 | 0,00 | 0,00 | 0,00 |
| SA 0 / SA 1 | (0) Nettoergebnis (21 - 22) / (1) Geldfluss operative Gebarung (31 – 32) | | | | -1.000,00 | -1.000,00 | 0,00 | 0,00 | 0,00 | 0,00 |
| SU 23 | Summe Haushaltsrücklagen | | | | 0,00 | 0,00 | 0,00 | 0,00 | 0,00 | 0,00 |
| SA00 | Nettoergebnis nach Zuw./Entn. Haushaltsrücklagen (Saldo 0 +/- SU23) | | | | -1.000,00 | -1.000,00 | 0,00 | | | |
| Investive Gebarung | | | | | | | | | | |
| SU 33 | Summe Einzahlungen investive Gebarung | | | | | | | 0,00 | 0,00 | 0,00 |
| 5/850001-004000 | Wasser- und Abwasserbauten und -anlagen | | 3412 | 1 40 | | | | | | |
| SU 34 | Summe Auszahlungen investive Gebarung | | | | | | | 0,00 | 0,00 | 0,00 |
| SA2 | Saldo (2) Geldfluss aus der Investiven Gebarung (33 – 34) | | | | | | | 0,00 | 0,00 | 0,00 |
| SA3 | Saldo (3) Nettofinanzierungssaldo (Saldo 1 + Saldo 2) | | | | | | | 0,00 | 0,00 | 0,00 |
| Finanzierungstätigkeit | | | | | | | | | | |
| SU 35 | Summe Einzahlungen aus der Finanzierungstätigkeit | | | | | | | 0,00 | 0,00 | 0,00 |
| SU 36 | Summe Auszahlungen aus der Finanzierungstätigkeit | | | | | | | 0,00 | 0,00 | 0,00 |
| SA4 | Saldo (4) Geldfluss aus der Finanzierungstätigkeit (35 – 36) | | | | | | | 0,00 | 0,00 | 0,00 |
| SA5 | Saldo (5) Geldfluss aus der voranschlagswirksamen Gebarung (Saldo 3 + Saldo 4) | | | | | | | 0,00 | 0,00 | 0,00 |
| 850002 Sanierungen und Erweiterungen WVA BA 29 | | | | | | | | | | |
| Operative Gebarung | | | | | | | | | | |
| SU 21 / 31 | Summe Erträge / Einzahlungen operative Gebarung | | | | 0,00 | 0,00 | 0,00 | 0,00 | 0,00 | 0,00 |
| 1/850002-650000 | Zinsen für Finanzschulden in Euro | 2241 | 3241 | 25 | 1.400,00 | 1.400,00 | | 1.400,00 | 1.400,00 | |
| 5/850002-670000 | Versicherungen | 2222 | 3222 | 24 | | | | | | |
| SU 22 / 32 | Summe Aufwendungen / Auszahlungen operative Gebarung | | | | 1.400,00 | 1.400,00 | 0,00 | 1.400,00 | 1.400,00 | 0,00 |
| SA 0 / SA 1 | (0) Nettoergebnis (21 - 22) / (1) Geldfluss operative Gebarung (31 – 32) | | | | -1.400,00 | -1.400,00 | 0,00 | -1.400,00 | -1.400,00 | 0,00 |

1. Nachtragsvoranschlag 2022

Stadtgemeinde Schrems

NVA Ergebnis- und Finanzierungsvoranschlag Detailnachweis

| | MVAG | VC QU | Ergebnisvoranschlag | | | Finanzierungsvoranschlag | | | | |
|-------------------------------|---|--------------|---------------------|----|-------------------|--------------------------|--------------------|--------------------|------------------|-------------|
| | | | EH | FH | VA 2022 inkl. NVA | VA 2022 | 1. NVA | VA 2022 inkl. NVA | VA 2022 | 1. NVA |
| SU 23 | Summe Haushaltsrücklagen | | | | 0,00 | 0,00 | 0,00 | 0,00 | 0,00 | 0,00 |
| SA00 | Nettoergebnis nach Zuw./Entn. Haushaltsrücklagen (Saldo 0 +/- SU23) | | | | -1.400,00 | -1.400,00 | 0,00 | | | |
| Investive Gebarung | | | | | | | | | | |
| SU 33 | Summe Einzahlungen investive Gebarung | | | | | | 0,00 | 0,00 | 0,00 | 0,00 |
| 5/850002-004000 | Wasser- und Abwasserbauten und -anlagen | 3412 1 40 | | | | | 70.000,00 | 70.000,00 | | |
| SU 34 | Summe Auszahlungen investive Gebarung | | | | | | 70.000,00 | 70.000,00 | 0,00 | 0,00 |
| SA2 | Saldo (2) Geldfluss aus der Investiven Gebarung (33 – 34) | | | | | | -70.000,00 | -70.000,00 | 0,00 | 0,00 |
| SA3 | Saldo (3) Nettofinanzierungssaldo (Saldo 1 + Saldo 2) | | | | | | -71.400,00 | -71.400,00 | 0,00 | 0,00 |
| Finanzierungstätigkeit | | | | | | | | | | |
| 6/850002+346000 | Investitionsdarlehen von Finanzunternehmen | 3514 1 55 | | | | | 66.900,00 | 14.100,00 | 52.800,00 | |
| SU 35 | Summe Einzahlungen aus der Finanzierungstätigkeit | | | | | | 66.900,00 | 14.100,00 | 52.800,00 | 0,00 |
| 1/850002-346000 | Investitionsdarlehen von Finanzunternehmen | 3614 65 | | | | | 12.600,00 | 12.600,00 | | |
| SU 36 | Summe Auszahlungen aus der Finanzierungstätigkeit | | | | | | 12.600,00 | 12.600,00 | 0,00 | 0,00 |
| SA4 | Saldo (4) Geldfluss aus der Finanzierungstätigkeit (35 – 36) | | | | | | 54.300,00 | 1.500,00 | 52.800,00 | 0,00 |
| SA5 | Saldo (5) Geldfluss aus der voranschlagswirksamen Gebarung (Saldo 3 + Saldo 4) | | | | | | -17.100,00 | -69.900,00 | 52.800,00 | 0,00 |
| 850004 | VVA BA 30 - Sanierungen und Erweiterungen 2022 | | | | | | | | | |
| Operative Gebarung | | | | | | | | | | |
| SU 21 / 31 | Summe Erträge / Einzahlungen operative Gebarung | | | | 0,00 | 0,00 | 0,00 | 0,00 | 0,00 | 0,00 |
| 1/850004-650000 | Zinsen für Finanzschulden in Euro | 2241 3241 25 | | | 4.100,00 | 4.100,00 | 4.100,00 | 4.100,00 | | |
| SU 22 / 32 | Summe Aufwendungen / Auszahlungen operative Gebarung | | | | 4.100,00 | 4.100,00 | 0,00 | 4.100,00 | 4.100,00 | 0,00 |
| SA 0 / SA 1 | (0) Nettoergebnis (21 - 22) / (1) Geldfluss operative Gebarung (31 – 32) | | | | -4.100,00 | -4.100,00 | 0,00 | -4.100,00 | -4.100,00 | 0,00 |
| SU 23 | Summe Haushaltsrücklagen | | | | 0,00 | 0,00 | 0,00 | 0,00 | 0,00 | 0,00 |
| SA00 | Nettoergebnis nach Zuw./Entn. Haushaltsrücklagen (Saldo 0 +/- SU23) | | | | -4.100,00 | -4.100,00 | 0,00 | | | |
| Investive Gebarung | | | | | | | | | | |
| SU 33 | Summe Einzahlungen investive Gebarung | | | | | | 0,00 | 0,00 | 0,00 | 0,00 |
| 5/850004-004000 | Wasser- und Abwasserbauten und -anlagen | 3412 1 40 | | | | | 415.000,00 | 415.000,00 | | |
| SU 34 | Summe Auszahlungen investive Gebarung | | | | | | 415.000,00 | 415.000,00 | 0,00 | 0,00 |
| SA2 | Saldo (2) Geldfluss aus der Investiven Gebarung (33 – 34) | | | | | | -415.000,00 | -415.000,00 | 0,00 | 0,00 |
| SA3 | Saldo (3) Nettofinanzierungssaldo (Saldo 1 + Saldo 2) | | | | | | -419.100,00 | -419.100,00 | 0,00 | 0,00 |
| Finanzierungstätigkeit | | | | | | | | | | |
| 6/850004+346000 | Investitionsdarlehen von Finanzunternehmen | 3514 1 55 | | | | | 412.500,00 | 412.500,00 | | |
| SU 35 | Summe Einzahlungen aus der Finanzierungstätigkeit | | | | | | 412.500,00 | 412.500,00 | 0,00 | 0,00 |

1. Nachtragsvoranschlag 2022

NVA Ergebnis- und Finanzierungsvoranschlag Detailnachweis

Stadtgemeinde Schrems

| | | MVAG | | VC QU | Ergebnisvoranschlag | | | Finanzierungsvoranschlag | | |
|-------------------------------|---|------|------|-------|---------------------|------------------|------------------|--------------------------|-------------------|-------------------|
| | | EH | FH | | VA 2022 inkl. NVA | VA 2022 | 1. NVA | VA 2022 inkl. NVA | VA 2022 | 1. NVA |
| 1/850004-346000 | Investitionsdarlehen von Finanzunternehmen | | 3614 | 65 | | | | 14.600,00 | 14.600,00 | |
| SU 36 | Summe Auszahlungen aus der Finanzierungstätigkeit | | | | | | | 14.600,00 | 14.600,00 | 0,00 |
| SA4 | Saldo (4) Geldfluss aus der Finanzierungstätigkeit (35 – 36) | | | | | | | 397.900,00 | 397.900,00 | 0,00 |
| SA5 | Saldo (5) Geldfluss aus der voranschlagswirksamen Gebarung (Saldo 3 + Saldo 4) | | | | | | | -21.200,00 | -21.200,00 | 0,00 |
| 850110 | Wasser+Kanal | | | | | | | | | |
| Operative Gebarung | | | | | | | | | | |
| 6/850110+829960 | Sonstige Erträge | 2116 | 3116 | 18 | | | | | | |
| SU 21 / 31 | Summe Erträge / Einzahlungen operative Gebarung | | | | 0,00 | 0,00 | 0,00 | 0,00 | 0,00 | 0,00 |
| 1/850110-650000 | Zinsen für Finanzschulden - Inland | 2241 | 3241 | 25 | 1.000,00 | 2.800,00 | -1.800,00 | 1.000,00 | 2.800,00 | -1.800,00 |
| 5/850110-729960 | Sonstige Aufwendungen | 2225 | 3225 | 1 24 | | | | | | |
| SU 22 / 32 | Summe Aufwendungen / Auszahlungen operative Gebarung | | | | 1.000,00 | 2.800,00 | -1.800,00 | 1.000,00 | 2.800,00 | -1.800,00 |
| SA 0 / SA 1 | (0) Nettoergebnis (21 - 22) / (1) Geldfluss operative Gebarung (31 – 32) | | | | -1.000,00 | -2.800,00 | 1.800,00 | -1.000,00 | -2.800,00 | 1.800,00 |
| SU 23 | Summe Haushaltsrücklagen | | | | 0,00 | 0,00 | 0,00 | 0,00 | 0,00 | 0,00 |
| SA00 | Nettoergebnis nach Zuw./Entn. Haushaltsrücklagen (Saldo 0 +/- SU23) | | | | -1.000,00 | -2.800,00 | 1.800,00 | | | |
| Investive Gebarung | | | | | | | | | | |
| SU 33 | Summe Einzahlungen investive Gebarung | | | | | | | 0,00 | 0,00 | 0,00 |
| 5/850110-070000 | Aktivierungsfähige Rechte (immaterielle Vermögenswerte) | 3411 | 1 42 | | | | | 10.000,00 | -10.000,00 | |
| SU 34 | Summe Auszahlungen investive Gebarung | | | | | | | 0,00 | 10.000,00 | -10.000,00 |
| SA2 | Saldo (2) Geldfluss aus der Investiven Gebarung (33 – 34) | | | | | | | 0,00 | -10.000,00 | 10.000,00 |
| SA3 | Saldo (3) Nettofinanzierungssaldo (Saldo 1 + Saldo 2) | | | | | | | -1.000,00 | -12.800,00 | 11.800,00 |
| Finanzierungstätigkeit | | | | | | | | | | |
| 6/850110+346000 | Aufnahme Bankdarlehen | 3514 | 1 55 | | | | | | | |
| SU 35 | Summe Einzahlungen aus der Finanzierungstätigkeit | | | | | | | 0,00 | 0,00 | 0,00 |
| 1/850110-346000 | Investitionsdarlehen von Kreditinstituten | 3614 | 65 | | | | | 13.600,00 | 30.600,00 | -17.000,00 |
| SU 36 | Summe Auszahlungen aus der Finanzierungstätigkeit | | | | | | | 13.600,00 | 30.600,00 | -17.000,00 |
| SA4 | Saldo (4) Geldfluss aus der Finanzierungstätigkeit (35 – 36) | | | | | | | -13.600,00 | -30.600,00 | 17.000,00 |
| SA5 | Saldo (5) Geldfluss aus der voranschlagswirksamen Gebarung (Saldo 3 + Saldo 4) | | | | | | | -14.600,00 | -43.400,00 | 28.800,00 |
| 850148 | WVA BA 27 Ortsnetzerweiterung 2018 | | | | | | | | | |
| Operative Gebarung | | | | | | | | | | |
| 6/850148+829960 | Sonstige Erträge | 2116 | 3116 | 18 | | | | | | |
| SU 21 / 31 | Summe Erträge / Einzahlungen operative Gebarung | | | | 0,00 | 0,00 | 0,00 | 0,00 | 0,00 | 0,00 |
| 1/850148-680000 | Planmäßige Abschreibung | 2226 | | | 1.100,00 | 1.100,00 | | | | |
| 5/850148-729960 | Sonstige Aufwendungen | 2225 | 3225 | 1 24 | | | | | | |
| SU 22 / 32 | Summe Aufwendungen / Auszahlungen operative Gebarung | | | | 1.100,00 | 1.100,00 | 0,00 | 0,00 | 0,00 | 0,00 |

1. Nachtragsvoranschlag 2022

Stadtgemeinde Schrems

NVA Ergebnis- und Finanzierungsvoranschlag Detailnachweis

| | MVAG | VC QU | Ergebnisvoranschlag | | | Finanzierungsvoranschlag | | | | | |
|--|------|-------|---|------|-------------------|--------------------------|------------------|-------------------|------------------|------------------|-------------|
| | | | EH | FH | VA 2022 inkl. NVA | VA 2022 | 1. NVA | VA 2022 inkl. NVA | VA 2022 | 1. NVA | |
| SA 0 / SA 1 | | | (0) Nettoergebnis (21 - 22) / (1) Geldfluss operative Gebarung (31 – 32) | | | -1.100,00 | -1.100,00 | 0,00 | 0,00 | 0,00 | 0,00 |
| SU 23 | | | Summe Haushaltsrücklagen | | | 0,00 | 0,00 | 0,00 | 0,00 | 0,00 | 0,00 |
| SA00 | | | Nettoergebnis nach Zuw./Entn. Haushaltsrücklagen (Saldo 0 +/- SU23) | | | -1.100,00 | -1.100,00 | 0,00 | | | |
| Investive Gebarung | | | | | | | | | | | |
| SU 33 | | | Summe Einzahlungen investive Gebarung | | | | | | 0,00 | 0,00 | 0,00 |
| 5/850148-004000 | | | Bauarbeiten | 3412 | 1 | 40 | | | | | |
| SU 34 | | | Summe Auszahlungen investive Gebarung | | | | | | 0,00 | 0,00 | 0,00 |
| SA2 | | | Saldo (2) Geldfluss aus der Investiven Gebarung (33 – 34) | | | | | | 0,00 | 0,00 | 0,00 |
| SA3 | | | Saldo (3) Nettofinanzierungssaldo (Saldo 1 + Saldo 2) | | | | | | 0,00 | 0,00 | 0,00 |
| Finanzierungstätigkeit | | | | | | | | | | | |
| 6/850148+346000 | | | Investitionsdarlehen von Kreditinstituten | 3514 | 1 | 55 | | | | | |
| SU 35 | | | Summe Einzahlungen aus der Finanzierungstätigkeit | | | | | | 0,00 | 0,00 | 0,00 |
| SU 36 | | | Summe Auszahlungen aus der Finanzierungstätigkeit | | | | | | 0,00 | 0,00 | 0,00 |
| SA4 | | | Saldo (4) Geldfluss aus der Finanzierungstätigkeit (35 – 36) | | | | | | 0,00 | 0,00 | 0,00 |
| SA5 | | | Saldo (5) Geldfluss aus der voranschlagswirksamen Gebarung (Saldo 3 + Saldo 4) | | | | | | 0,00 | 0,00 | 0,00 |
| 850163 Erweiterung WVA Errichtung FF-Haus Pürbach | | | | | | | | | | | |
| Operative Gebarung | | | | | | | | | | | |
| SU 21 / 31 | | | Summe Erträge / Einzahlungen operative Gebarung | | | 0,00 | 0,00 | 0,00 | 0,00 | 0,00 | 0,00 |
| 1/850163-650000 | | | Zinsen für Finanzschulden - Inland | 2241 | 3241 | 25 | 200,00 | 200,00 | 200,00 | 200,00 | |
| SU 22 / 32 | | | Summe Aufwendungen / Auszahlungen operative Gebarung | | | 200,00 | 200,00 | 0,00 | 200,00 | 200,00 | 0,00 |
| SA 0 / SA 1 | | | (0) Nettoergebnis (21 - 22) / (1) Geldfluss operative Gebarung (31 – 32) | | | -200,00 | -200,00 | 0,00 | -200,00 | -200,00 | 0,00 |
| SU 23 | | | Summe Haushaltsrücklagen | | | 0,00 | 0,00 | 0,00 | 0,00 | 0,00 | 0,00 |
| SA00 | | | Nettoergebnis nach Zuw./Entn. Haushaltsrücklagen (Saldo 0 +/- SU23) | | | -200,00 | -200,00 | 0,00 | | | |
| Investive Gebarung | | | | | | | | | | | |
| SU 33 | | | Summe Einzahlungen investive Gebarung | | | | | | 0,00 | 0,00 | 0,00 |
| SU 34 | | | Summe Auszahlungen investive Gebarung | | | | | | 0,00 | 0,00 | 0,00 |
| SA2 | | | Saldo (2) Geldfluss aus der Investiven Gebarung (33 – 34) | | | | | | 0,00 | 0,00 | 0,00 |
| SA3 | | | Saldo (3) Nettofinanzierungssaldo (Saldo 1 + Saldo 2) | | | | | | -200,00 | -200,00 | 0,00 |
| Finanzierungstätigkeit | | | | | | | | | | | |
| SU 35 | | | Summe Einzahlungen aus der Finanzierungstätigkeit | | | | | | 0,00 | 0,00 | 0,00 |
| 1/850163-346000 | | | Investitionsdarlehen von Kreditinstituten | 3614 | | 65 | | | 3.100,00 | 3.100,00 | |
| SU 36 | | | Summe Auszahlungen aus der Finanzierungstätigkeit | | | | | | 3.100,00 | 3.100,00 | 0,00 |
| SA4 | | | Saldo (4) Geldfluss aus der Finanzierungstätigkeit (35 – 36) | | | | | | -3.100,00 | -3.100,00 | 0,00 |
| SA5 | | | Saldo (5) Geldfluss aus der voranschlagswirksamen Gebarung (Saldo 3 + Saldo 4) | | | | | | -3.300,00 | -3.300,00 | 0,00 |

1. Nachtragsvoranschlag 2022

Stadtgemeinde Schrems

NVA Ergebnis- und Finanzierungsvoranschlag Detailnachweis

| | | MVAG | | | VC QU | Ergebnisvoranschlag | | | Finanzierungsvoranschlag | | | |
|-------------------------------|---|------|------|----|----------------|---------------------|-------------|----------------|--------------------------|----------------|-------------|-------------|
| | | EH | FH | | | VA 2022 inkl. NVA | VA 2022 | 1. NVA | VA 2022 inkl. NVA | VA 2022 | 1. NVA | |
| 850200 | Wasserversorgungsanlage Kottinghörmanns | | | | | | | | | | | |
| Operative Gebarung | | | | | | | | | | | | |
| SU 21 / 31 | Summe Erträge / Einzahlungen operative Gebarung | | | | 0,00 | 0,00 | 0,00 | 0,00 | 0,00 | 0,00 | 0,00 | 0,00 |
| 1/850200-650000/1 | Kreditzinsen | 2241 | 3241 | 25 | | | | | | | | |
| SU 22 / 32 | Summe Aufwendungen / Auszahlungen operative Gebarung | | | | 0,00 | 0,00 | 0,00 | 0,00 | 0,00 | 0,00 | 0,00 | 0,00 |
| SA 0 / SA 1 | (0) Nettoergebnis (21 - 22) / (1) Geldfluss operative Gebarung (31 - 32) | | | | 0,00 | 0,00 | 0,00 | 0,00 | 0,00 | 0,00 | 0,00 | 0,00 |
| SU 23 | Summe Haushaltsrücklagen | | | | 0,00 | 0,00 | 0,00 | 0,00 | 0,00 | 0,00 | 0,00 | 0,00 |
| SA00 | Nettoergebnis nach Zuw./Entn. Haushaltsrücklagen (Saldo 0 +/- SU23) | | | | 0,00 | 0,00 | 0,00 | 0,00 | | | | |
| Investive Gebarung | | | | | | | | | | | | |
| SU 33 | Summe Einzahlungen investive Gebarung | | | | | | | | 0,00 | 0,00 | 0,00 | 0,00 |
| SU 34 | Summe Auszahlungen investive Gebarung | | | | | | | | 0,00 | 0,00 | 0,00 | 0,00 |
| SA2 | Saldo (2) Geldfluss aus der Investiven Gebarung (33 - 34) | | | | | | | | 0,00 | 0,00 | 0,00 | 0,00 |
| SA3 | Saldo (3) Nettofinanzierungssaldo (Saldo 1 + Saldo 2) | | | | | | | | 0,00 | 0,00 | 0,00 | 0,00 |
| Finanzierungstätigkeit | | | | | | | | | | | | |
| SU 35 | Summe Einzahlungen aus der Finanzierungstätigkeit | | | | | | | | 0,00 | 0,00 | 0,00 | 0,00 |
| 1/850200-346000 | Investitionsdarlehen von Finanzunternehmen | | 3614 | 65 | | | | | | | | |
| SU 36 | Summe Auszahlungen aus der Finanzierungstätigkeit | | | | | | | | 0,00 | 0,00 | 0,00 | 0,00 |
| SA4 | Saldo (4) Geldfluss aus der Finanzierungstätigkeit (35 - 36) | | | | | | | | 0,00 | 0,00 | 0,00 | 0,00 |
| SA5 | Saldo (5) Geldfluss aus der voranschlagswirksamen Gebarung (Saldo 3 + Saldo 4) | | | | | | | | 0,00 | 0,00 | 0,00 | 0,00 |
| 850300 | Wasserversorgungsanlage Langegg | | | | | | | | | | | |
| Operative Gebarung | | | | | | | | | | | | |
| SU 21 / 31 | Summe Erträge / Einzahlungen operative Gebarung | | | | 0,00 | 0,00 | 0,00 | 0,00 | 0,00 | 0,00 | 0,00 | 0,00 |
| 1/850300-650000 | Zinsen für Finanzschulden - Inland | 2241 | 3241 | 25 | 300,00 | 300,00 | | | 300,00 | 300,00 | | |
| 1/850300-650000/1 | Kreditzinsen | 2241 | 3241 | 25 | | | | | | | | |
| SU 22 / 32 | Summe Aufwendungen / Auszahlungen operative Gebarung | | | | 300,00 | 300,00 | 0,00 | 300,00 | 300,00 | 300,00 | 0,00 | 0,00 |
| SA 0 / SA 1 | (0) Nettoergebnis (21 - 22) / (1) Geldfluss operative Gebarung (31 - 32) | | | | -300,00 | -300,00 | 0,00 | -300,00 | -300,00 | -300,00 | 0,00 | 0,00 |
| SU 23 | Summe Haushaltsrücklagen | | | | 0,00 | 0,00 | 0,00 | 0,00 | 0,00 | 0,00 | 0,00 | 0,00 |
| SA00 | Nettoergebnis nach Zuw./Entn. Haushaltsrücklagen (Saldo 0 +/- SU23) | | | | -300,00 | -300,00 | 0,00 | | | | | |
| Investive Gebarung | | | | | | | | | | | | |
| SU 33 | Summe Einzahlungen investive Gebarung | | | | | | | | 0,00 | 0,00 | 0,00 | 0,00 |
| SU 34 | Summe Auszahlungen investive Gebarung | | | | | | | | 0,00 | 0,00 | 0,00 | 0,00 |
| SA2 | Saldo (2) Geldfluss aus der Investiven Gebarung (33 - 34) | | | | | | | | 0,00 | 0,00 | 0,00 | 0,00 |
| SA3 | Saldo (3) Nettofinanzierungssaldo (Saldo 1 + Saldo 2) | | | | | | | | -300,00 | -300,00 | 0,00 | 0,00 |
| Finanzierungstätigkeit | | | | | | | | | | | | |
| SU 35 | Summe Einzahlungen aus der Finanzierungstätigkeit | | | | | | | | 0,00 | 0,00 | 0,00 | 0,00 |
| 1/850300-346000 | Investitionsdarlehen von Kreditinstituten | | 3614 | 65 | | | | | 4.800,00 | 4.800,00 | | |

1. Nachtragsvoranschlag 2022

Stadtgemeinde Schrems

NVA Ergebnis- und Finanzierungsvoranschlag Detailnachweis

| | | MVAG VC QU | | | Ergebnisvoranschlag | | | Finanzierungsvoranschlag | | |
|--------------------|---|------------|------|----|---------------------|------------------|-------------|--------------------------|-------------------|-------------|
| | | EH | FH | | VA 2022 inkl. NVA | VA 2022 | 1. NVA | VA 2022 inkl. NVA | VA 2022 | 1. NVA |
| 1/850300-346000/1 | Investitionsdarlehen von Finanzunternehmen | | 3614 | 65 | | | | | | |
| SU 36 | Summe Auszahlungen aus der Finanzierungstätigkeit | | | | | | | 4.800,00 | 4.800,00 | 0,00 |
| SA4 | Saldo (4) Geldfluss aus der Finanzierungstätigkeit (35 – 36) | | | | | | | -4.800,00 | -4.800,00 | 0,00 |
| SA5 | Saldo (5) Geldfluss aus der voranschlagswirksamen Gebarung (Saldo 3 + Saldo 4) | | | | | | | -5.100,00 | -5.100,00 | 0,00 |
| 850400 | Brunnen Kollersdorf | | | | | | | | | |
| | Operative Gebarung | | | | | | | | | |
| SU 21 / 31 | Summe Erträge / Einzahlungen operative Gebarung | | | | 0,00 | 0,00 | 0,00 | 0,00 | 0,00 | 0,00 |
| 1/850400-650000 | Zinsen für Finanzschulden - Inland | 2241 | 3241 | 25 | 900,00 | 900,00 | | 900,00 | 900,00 | |
| 1/850400-650000/1 | Zinsen für Finanzschulden - Inland | 2241 | 3241 | 25 | 100,00 | 100,00 | | 100,00 | 100,00 | |
| SU 22 / 32 | Summe Aufwendungen / Auszahlungen operative Gebarung | | | | 1.000,00 | 1.000,00 | 0,00 | 1.000,00 | 1.000,00 | 0,00 |
| SA 0 / SA 1 | (0) Nettoergebnis (21 - 22) / (1) Geldfluss operative Gebarung (31 – 32) | | | | -1.000,00 | -1.000,00 | 0,00 | -1.000,00 | -1.000,00 | 0,00 |
| SU 23 | Summe Haushaltsrücklagen | | | | 0,00 | 0,00 | 0,00 | 0,00 | 0,00 | 0,00 |
| SA00 | Nettoergebnis nach Zuw./Entn. Haushaltsrücklagen (Saldo 0 +/- SU23) | | | | -1.000,00 | -1.000,00 | 0,00 | | | |
| | Investive Gebarung | | | | | | | | | |
| SU 33 | Summe Einzahlungen investive Gebarung | | | | | | | 0,00 | 0,00 | 0,00 |
| SU 34 | Summe Auszahlungen investive Gebarung | | | | | | | 0,00 | 0,00 | 0,00 |
| SA2 | Saldo (2) Geldfluss aus der Investiven Gebarung (33 – 34) | | | | | | | 0,00 | 0,00 | 0,00 |
| SA3 | Saldo (3) Nettofinanzierungssaldo (Saldo 1 + Saldo 2) | | | | | | | -1.000,00 | -1.000,00 | 0,00 |
| | Finanzierungstätigkeit | | | | | | | | | |
| SU 35 | Summe Einzahlungen aus der Finanzierungstätigkeit | | | | | | | 0,00 | 0,00 | 0,00 |
| 1/850400-346000 | Investitionsdarlehen von Kreditinstituten | | 3614 | 65 | | | | 7.600,00 | 7.600,00 | |
| 1/850400-346000/1 | Investitionsdarlehen von Kreditinstituten | | 3614 | 65 | | | | 5.500,00 | 5.500,00 | |
| SU 36 | Summe Auszahlungen aus der Finanzierungstätigkeit | | | | | | | 13.100,00 | 13.100,00 | 0,00 |
| SA4 | Saldo (4) Geldfluss aus der Finanzierungstätigkeit (35 – 36) | | | | | | | -13.100,00 | -13.100,00 | 0,00 |
| SA5 | Saldo (5) Geldfluss aus der voranschlagswirksamen Gebarung (Saldo 3 + Saldo 4) | | | | | | | -14.100,00 | -14.100,00 | 0,00 |
| 850500 | Ozonanlage-Wasserwerk | | | | | | | | | |
| | Operative Gebarung | | | | | | | | | |
| SU 21 / 31 | Summe Erträge / Einzahlungen operative Gebarung | | | | 0,00 | 0,00 | 0,00 | 0,00 | 0,00 | 0,00 |
| 1/850500-650000 | Zinsen für Finanzschulden - Inland | 2241 | 3241 | 25 | 100,00 | 100,00 | | 100,00 | 100,00 | |
| SU 22 / 32 | Summe Aufwendungen / Auszahlungen operative Gebarung | | | | 100,00 | 100,00 | 0,00 | 100,00 | 100,00 | 0,00 |
| SA 0 / SA 1 | (0) Nettoergebnis (21 - 22) / (1) Geldfluss operative Gebarung (31 – 32) | | | | -100,00 | -100,00 | 0,00 | -100,00 | -100,00 | 0,00 |
| SU 23 | Summe Haushaltsrücklagen | | | | 0,00 | 0,00 | 0,00 | 0,00 | 0,00 | 0,00 |
| SA00 | Nettoergebnis nach Zuw./Entn. Haushaltsrücklagen (Saldo 0 +/- SU23) | | | | -100,00 | -100,00 | 0,00 | | | |
| | Investive Gebarung | | | | | | | | | |
| SU 33 | Summe Einzahlungen investive Gebarung | | | | | | | 0,00 | 0,00 | 0,00 |

1. Nachtragsvoranschlag 2022

Stadtgemeinde Schrems

NVA Ergebnis- und Finanzierungsvoranschlag Detailnachweis

| | MVAG | VC QU | Ergebnisvoranschlag | | Finanzierungsvoranschlag | | | | | |
|--|---|-------|---------------------|----|--------------------------|------------------|-------------------|-------------------|------------------|--------|
| | | | EH | FH | VA 2022 inkl. NVA | VA 2022 | 1. NVA | VA 2022 inkl. NVA | VA 2022 | 1. NVA |
| SU 34 | Summe Auszahlungen investive Gebarung | | | | | | 0,00 | 0,00 | 0,00 | |
| SA2 | Saldo (2) Geldfluss aus der Investiven Gebarung (33 – 34) | | | | | | 0,00 | 0,00 | 0,00 | |
| SA3 | Saldo (3) Nettofinanzierungssaldo (Saldo 1 + Saldo 2) | | | | | | -100,00 | -100,00 | 0,00 | |
| Finanzierungstätigkeit | | | | | | | | | | |
| SU 35 | Summe Einzahlungen aus der Finanzierungstätigkeit | | | | | | 0,00 | 0,00 | 0,00 | |
| 1/850500-346000 | Investitionsdarlehen von Kreditinstituten | 3614 | 65 | | | | 6.200,00 | 6.200,00 | | |
| SU 36 | Summe Auszahlungen aus der Finanzierungstätigkeit | | | | | | 6.200,00 | 6.200,00 | 0,00 | |
| SA4 | Saldo (4) Geldfluss aus der Finanzierungstätigkeit (35 – 36) | | | | | | -6.200,00 | -6.200,00 | 0,00 | |
| SA5 | Saldo (5) Geldfluss aus der voranschlagswirksamen Gebarung (Saldo 3 + Saldo 4) | | | | | | -6.300,00 | -6.300,00 | 0,00 | |
| 850900 Sanierung Grenzgasse | | | | | | | | | | |
| Operative Gebarung | | | | | | | | | | |
| SU 21 / 31 | Summe Erträge / Einzahlungen operative Gebarung | | | | 0,00 | 0,00 | 0,00 | 0,00 | 0,00 | |
| 1/850900-650000 | Zinsen für Finanzschulden - Inland | 2241 | 3241 | 25 | 1.300,00 | 1.300,00 | 1.300,00 | 1.300,00 | | |
| SU 22 / 32 | Summe Aufwendungen / Auszahlungen operative Gebarung | | | | 1.300,00 | 1.300,00 | 0,00 | 1.300,00 | 1.300,00 | |
| SA 0 / SA 1 | (0) Nettoergebnis (21 - 22) / (1) Geldfluss operative Gebarung (31 – 32) | | | | -1.300,00 | -1.300,00 | 0,00 | -1.300,00 | -1.300,00 | |
| SU 23 | Summe Haushaltsrücklagen | | | | 0,00 | 0,00 | 0,00 | 0,00 | 0,00 | |
| SA00 | Nettoergebnis nach Zuw./Entn. Haushaltsrücklagen (Saldo 0 +/- SU23) | | | | -1.300,00 | -1.300,00 | 0,00 | 0,00 | 0,00 | |
| Investive Gebarung | | | | | | | | | | |
| SU 33 | Summe Einzahlungen investive Gebarung | | | | | | 0,00 | 0,00 | 0,00 | |
| SU 34 | Summe Auszahlungen investive Gebarung | | | | | | 0,00 | 0,00 | 0,00 | |
| SA2 | Saldo (2) Geldfluss aus der Investiven Gebarung (33 – 34) | | | | | | 0,00 | 0,00 | 0,00 | |
| SA3 | Saldo (3) Nettofinanzierungssaldo (Saldo 1 + Saldo 2) | | | | | | -1.300,00 | -1.300,00 | 0,00 | |
| Finanzierungstätigkeit | | | | | | | | | | |
| SU 35 | Summe Einzahlungen aus der Finanzierungstätigkeit | | | | | | 0,00 | 0,00 | 0,00 | |
| 1/850900-346000 | Investitionsdarlehen von Kreditinstituten | 3614 | 65 | | | | 24.600,00 | 24.600,00 | | |
| SU 36 | Summe Auszahlungen aus der Finanzierungstätigkeit | | | | | | 24.600,00 | 24.600,00 | 0,00 | |
| SA4 | Saldo (4) Geldfluss aus der Finanzierungstätigkeit (35 – 36) | | | | | | -24.600,00 | -24.600,00 | 0,00 | |
| SA5 | Saldo (5) Geldfluss aus der voranschlagswirksamen Gebarung (Saldo 3 + Saldo 4) | | | | | | -25.900,00 | -25.900,00 | 0,00 | |
| 851 Betriebe der Abwasserbeseitigung | | | | | | | | | | |
| 851000 Betriebe der Abwasserbeseitigung | | | | | | | | | | |
| Operative Gebarung | | | | | | | | | | |
| 2/851000+813000 | Erträge aus der Auflösung von Investitionszuschüssen (Kapitaltransfers) | 2127 | | | 262.400,00 | 262.400,00 | | | | |
| 2/851000+817000 | Erträge aus der Auflösung von sonstigen Rückstellungen | 2117 | | | 32.700,00 | 32.700,00 | | | | |
| 2/851000+828000 | Rückersätze von Aufwendungen | 2116 | 3116 | 18 | | | | | | |

1. Nachtragsvoranschlag 2022

Stadtgemeinde Schrems

NVA Ergebnis- und Finanzierungsvoranschlag Detailnachweis

| | | MVAG | | VC QU | Ergebnisvoranschlag | | Finanzierungsvoranschlag | | | |
|--------------------|---|------|------|-------|---------------------|---------------------|--------------------------|---------------------|---------------------|----------------|
| | | EH | FH | | VA 2022 inkl. NVA | VA 2022 | 1. NVA | VA 2022 inkl. NVA | VA 2022 | 1. NVA |
| 2/851000+852110 | Kanalbenutzungsgebühren | 2113 | 3113 | 12 | 1.512.000,00 | 1.512.000,00 | | 1.512.000,00 | 1.512.000,00 | |
| 2/851000+860000 | Zuschuss Kommunalkredit | 2121 | 3121 | 15 | 118.100,00 | 118.100,00 | | 118.100,00 | 118.100,00 | |
| 2/851000+861000 | Transfers von Ländern, Landesfonds und Landeskammern | 2121 | 3121 | 15 | | | | | | |
| SU 21 / 31 | Summe Erträge / Einzahlungen operative Gebarung | | | | 1.925.200,00 | 1.925.200,00 | 0,00 | 1.630.100,00 | 1.630.100,00 | 0,00 |
| 1/851000-400000 | Geringwertige Wirtschaftsgüter (GWG) | 2221 | 3221 | 23 | 800,00 | 800,00 | | 800,00 | 800,00 | |
| 1/851000-459000 | Sonstige Verbrauchsgüter | 2221 | 3221 | 23 | 500,00 | | 500,00 | 500,00 | | 500,00 |
| 1/851000-511000 | Geldbezüge | 2211 | 3211 | 20 | 134.800,00 | 134.800,00 | | 134.800,00 | 134.800,00 | |
| 1/851000-565000 | Mehrleistungsvergütung | 2211 | 3211 | 20 | 3.500,00 | 3.500,00 | | 3.500,00 | 3.500,00 | |
| 1/851000-566000 | Zuwendungen aus Anlass von Dienstjubiläen | 2212 | 3212 | 20 | | | | | | |
| 1/851000-569000 | Sonstige Nebengebühren | 2211 | 3211 | 20 | 5.200,00 | 5.200,00 | | 5.200,00 | 5.200,00 | |
| 1/851000-580000 | Dienstgeberbeiträge zum Ausgleichsfonds für Familienbeihilfen | 2212 | 3212 | 20 | 2.900,00 | 2.900,00 | | 2.900,00 | 2.900,00 | |
| 1/851000-582000 | DGB zum Ausgleichsfonds für Familienbeihilfen | 2212 | 3212 | 20 | 22.000,00 | 22.000,00 | | 22.000,00 | 22.000,00 | |
| 1/851000-582100 | Beitrag MV-Kassen | 2212 | 3212 | 20 | 1.000,00 | 1.000,00 | | 1.000,00 | 1.000,00 | |
| 1/851000-591000 | Dotierung von Rückstellungen für Abfertigungen | 2214 | | | | | | | | |
| 1/851000-592000 | Dotierung von Rückstellungen für Jubiläumswendungen | 2214 | | | 3.600,00 | 3.600,00 | | | | |
| 1/851000-600400 | Strom | 2222 | 3222 | 24 | 14.000,00 | 14.000,00 | | 14.000,00 | 14.000,00 | |
| 1/851000-612000 | Instandhaltung von Kanalisationsanlagen | 2224 | 3224 | 24 | 40.000,00 | 40.000,00 | | 40.000,00 | 40.000,00 | |
| 1/851000-618200 | Instandhaltung Einrichtung | 2224 | 3224 | 24 | 1.000,00 | 1.000,00 | | 1.000,00 | 1.000,00 | |
| 1/851000-631000 | Telekommunikationsdienste | 2222 | 3222 | 24 | 2.100,00 | 2.100,00 | | 2.100,00 | 2.100,00 | |
| 1/851000-670000 | Versicherungen | 2222 | 3222 | 24 | 7.000,00 | 7.000,00 | | 7.000,00 | 7.000,00 | |
| 1/851000-680000 | Planmäßige Abschreibung | 2226 | | | 505.300,00 | 505.300,00 | | | | |
| 1/851000-710000 | Öffentliche Abgaben | 2225 | 3225 | 24 | 300,00 | 300,00 | | 300,00 | 300,00 | |
| 1/851000-710100 | Öffentliche Abgaben (Gebrauchsabgabe) | 2225 | 3225 | 24 | 25.200,00 | 25.200,00 | | 25.200,00 | 25.200,00 | |
| 1/851000-720000 | Bauhofleistungen | 2225 | 3225 | 24 | 35.600,00 | 35.600,00 | | 35.600,00 | 35.600,00 | |
| 1/851000-720200 | Fuhrparkleistungen | 2225 | 3225 | 24 | | | | | | |
| 1/851000-720800 | Verwaltungskostenbeitrag | 2225 | 3225 | 24 | 22.800,00 | 22.800,00 | | 22.800,00 | 22.800,00 | |
| 1/851000-724000 | Reisegebühren | 2225 | 3225 | 24 | 400,00 | 400,00 | | 400,00 | 400,00 | |
| 1/851000-728000 | Entgelte für sonstige Leistungen | 2225 | 3225 | 24 | 50.000,00 | 50.000,00 | | 50.000,00 | 50.000,00 | |
| 1/851000-728700 | Winterdienst | 2225 | 3225 | 24 | 1.300,00 | 1.300,00 | | 1.300,00 | 1.300,00 | |
| 1/851000-755000 | Transfers an Unternehmen (ohne Finanzunternehmen) und andere | 2233 | 3233 | 27 | 516.300,00 | 516.300,00 | | 516.300,00 | 516.300,00 | |
| SU 22 / 32 | Summe Aufwendungen / Auszahlungen operative Gebarung | | | | 1.395.600,00 | 1.395.100,00 | 500,00 | 886.700,00 | 886.200,00 | 500,00 |
| SA 0 / SA 1 | (0) Nettoergebnis (21 - 22) / (1) Geldfluss operative Gebarung (31 - 32) | | | | 529.600,00 | 530.100,00 | -500,00 | 743.400,00 | 743.900,00 | -500,00 |
| SU 23 | Summe Haushaltsrücklagen | | | | 0,00 | 0,00 | 0,00 | 0,00 | 0,00 | 0,00 |
| SA00 | Nettoergebnis nach Zuw./Entn. Haushaltsrücklagen (Saldo 0 +/- SU23) | | | | 529.600,00 | 530.100,00 | -500,00 | | | |

1. Nachtragsvoranschlag 2022

Stadtgemeinde Schrems

NVA Ergebnis- und Finanzierungsvoranschlag Detailnachweis

| | MVAG | VC | QU | Ergebnisvoranschlag | | | Finanzierungsvoranschlag | | | | |
|-------------------------------|------|----|----|---|------|-------------------|--------------------------|-------------------|-------------------|-------------------|--------|
| | | | | EH | FH | VA 2022 inkl. NVA | VA 2022 | 1. NVA | VA 2022 inkl. NVA | VA 2022 | 1. NVA |
| Investive Gebarung | | | | | | | | | | | |
| 2/851000+300000 | | | | 3331 | 33 | | | 106.700,00 | 106.700,00 | | |
| | | | | | | | | | | | |
| 2/851000+307000 | | | | 3334 | 34 | | | 40.000,00 | 40.000,00 | | |
| SU 33 | | | | Summe Einzahlungen investive Gebarung | | | | 146.700,00 | 146.700,00 | 0,00 | |
| 1/851000-020000 | | | | 3414 | 2 41 | | | 1.000,00 | 1.000,00 | | |
| | | | | | | | | | | | |
| 1/851000-040000 | | | | 3414 | 2 41 | | | 6.600,00 | | 6.600,00 | |
| SU 34 | | | | Summe Auszahlungen investive Gebarung | | | | 7.600,00 | 1.000,00 | 6.600,00 | |
| SA2 | | | | Saldo (2) Geldfluss aus der Investiven Gebarung (33 – 34) | | | | 139.100,00 | 145.700,00 | -6.600,00 | |
| SA3 | | | | Saldo (3) Nettofinanzierungssaldo (Saldo 1 + Saldo 2) | | | | 882.500,00 | 889.600,00 | -7.100,00 | |
| Finanzierungstätigkeit | | | | | | | | | | | |
| SU 35 | | | | Summe Einzahlungen aus der Finanzierungstätigkeit | | | | 0,00 | 0,00 | 0,00 | |
| SU 36 | | | | Summe Auszahlungen aus der Finanzierungstätigkeit | | | | 0,00 | 0,00 | 0,00 | |
| SA4 | | | | Saldo (4) Geldfluss aus der Finanzierungstätigkeit (35 – 36) | | | | 0,00 | 0,00 | 0,00 | |
| SA5 | | | | Saldo (5) Geldfluss aus der voranschlagswirksamen Gebarung (Saldo 3 + Saldo 4) | | | | 882.500,00 | 889.600,00 | -7.100,00 | |
| 851001 | | | | Kanal Baulanderschließung | | | | | | | |
| Operative Gebarung | | | | | | | | | | | |
| 6/851001+829960 | | | | 2116 | 3116 | 18 | | | | | |
| SU 21 / 31 | | | | Summe Erträge / Einzahlungen operative Gebarung | | | 0,00 | 0,00 | 0,00 | 0,00 | |
| 5/851001-729960 | | | | 2225 | 3225 | 1 24 | | | | | |
| SU 22 / 32 | | | | Summe Aufwendungen / Auszahlungen operative Gebarung | | | 0,00 | 0,00 | 0,00 | 0,00 | |
| SA 0 / SA 1 | | | | (0) Nettoergebnis (21 - 22) / (1) Geldfluss operative Gebarung (31 – 32) | | | 0,00 | 0,00 | 0,00 | 0,00 | |
| SU 23 | | | | Summe Haushaltsrücklagen | | | 0,00 | 0,00 | 0,00 | 0,00 | |
| SA00 | | | | Nettoergebnis nach Zuw./Entn. Haushaltsrücklagen (Saldo 0 +/- SU23) | | | 0,00 | 0,00 | 0,00 | | |
| Investive Gebarung | | | | | | | | | | | |
| SU 33 | | | | Summe Einzahlungen investive Gebarung | | | | 0,00 | 0,00 | 0,00 | |
| 5/851001-002000 | | | | 3412 | 1 40 | | | | | | |
| 5/851001-004000 | | | | 3412 | 1 40 | | | | | | |
| SU 34 | | | | Summe Auszahlungen investive Gebarung | | | | 0,00 | 0,00 | 0,00 | |
| SA2 | | | | Saldo (2) Geldfluss aus der Investiven Gebarung (33 – 34) | | | | 0,00 | 0,00 | 0,00 | |
| SA3 | | | | Saldo (3) Nettofinanzierungssaldo (Saldo 1 + Saldo 2) | | | | 0,00 | 0,00 | 0,00 | |
| Finanzierungstätigkeit | | | | | | | | | | | |
| 6/851001+346000 | | | | 3514 | 1 55 | | | 188.000,00 | | 188.000,00 | |
| SU 35 | | | | Summe Einzahlungen aus der Finanzierungstätigkeit | | | | 188.000,00 | 0,00 | 188.000,00 | |
| SU 36 | | | | Summe Auszahlungen aus der Finanzierungstätigkeit | | | | 0,00 | 0,00 | 0,00 | |

1. Nachtragsvoranschlag 2022

Stadtgemeinde Schrems

NVA Ergebnis- und Finanzierungsvoranschlag Detailnachweis

| | MVAG | VC | QU | Ergebnisvoranschlag | | Finanzierungsvoranschlag | | | |
|-------------------------------|---|------|------|---------------------|----------|--------------------------|--------------------|--------------------|-------------------|
| | | | | EH | FH | VA 2022 inkl. NVA | VA 2022 | 1. NVA | VA 2022 inkl. NVA |
| SA4 | Saldo (4) Geldfluss aus der Finanzierungstätigkeit (35 – 36) | | | | | | 188.000,00 | 0,00 | 188.000,00 |
| SA5 | Saldo (5) Geldfluss aus der voranschlagswirksamen Gebarung (Saldo 3 + Saldo 4) | | | | | | 188.000,00 | 0,00 | 188.000,00 |
| 851002 | Sanierungen und Erweiterungen ABA BA 30 | | | | | | | | |
| Operative Gebarung | | | | | | | | | |
| SU 21 / 31 | Summe Erträge / Einzahlungen operative Gebarung | | | | | 0,00 | 0,00 | 0,00 | 0,00 |
| 1/851002-650000 | Zinsen für Finanzschulden in Euro | 2241 | 3241 | 25 | 3.200,00 | 3.200,00 | | 3.200,00 | 3.200,00 |
| SU 22 / 32 | Summe Aufwendungen / Auszahlungen operative Gebarung | | | | | 3.200,00 | 3.200,00 | 0,00 | 0,00 |
| SA 0 / SA 1 | (0) Nettoergebnis (21 - 22) / (1) Geldfluss operative Gebarung (31 – 32) | | | | | -3.200,00 | -3.200,00 | 0,00 | 0,00 |
| SU 23 | Summe Haushaltsrücklagen | | | | | 0,00 | 0,00 | 0,00 | 0,00 |
| SA00 | Nettoergebnis nach Zuw./Entn. Haushaltsrücklagen (Saldo 0 +/- SU23) | | | | | -3.200,00 | -3.200,00 | 0,00 | 0,00 |
| Investive Gebarung | | | | | | | | | |
| SU 33 | Summe Einzahlungen investive Gebarung | | | | | | 0,00 | 0,00 | 0,00 |
| 5/851002-004000 | Wasser- und Abwasserbauten und -anlagen | | 3412 | 1 40 | | | 115.000,00 | 115.000,00 | |
| SU 34 | Summe Auszahlungen investive Gebarung | | | | | | 115.000,00 | 115.000,00 | 0,00 |
| SA2 | Saldo (2) Geldfluss aus der Investiven Gebarung (33 – 34) | | | | | | -115.000,00 | -115.000,00 | 0,00 |
| SA3 | Saldo (3) Nettofinanzierungssaldo (Saldo 1 + Saldo 2) | | | | | | -118.200,00 | -118.200,00 | 0,00 |
| Finanzierungstätigkeit | | | | | | | | | |
| 6/851002+346000 | Investitionsdarlehen von Finanzunternehmen | | 3514 | 1 55 | | | 155.900,00 | 32.800,00 | 123.100,00 |
| SU 35 | Summe Einzahlungen aus der Finanzierungstätigkeit | | | | | | 155.900,00 | 32.800,00 | 123.100,00 |
| 1/851002-346000 | Investitionsdarlehen von Finanzunternehmen | | 3614 | 65 | | | 29.400,00 | 29.400,00 | |
| SU 36 | Summe Auszahlungen aus der Finanzierungstätigkeit | | | | | | 29.400,00 | 29.400,00 | 0,00 |
| SA4 | Saldo (4) Geldfluss aus der Finanzierungstätigkeit (35 – 36) | | | | | | 126.500,00 | 3.400,00 | 123.100,00 |
| SA5 | Saldo (5) Geldfluss aus der voranschlagswirksamen Gebarung (Saldo 3 + Saldo 4) | | | | | | 8.300,00 | -114.800,00 | 123.100,00 |
| 851004 | ABA BA 32 - Sanierungen und Erweiterungen 2022 | | | | | | | | |
| Operative Gebarung | | | | | | | | | |
| SU 21 / 31 | Summe Erträge / Einzahlungen operative Gebarung | | | | | 0,00 | 0,00 | 0,00 | 0,00 |
| 1/851004-650000 | Zinsen für Finanzschulden in Euro | 2241 | 3241 | 25 | 9.700,00 | 9.700,00 | | 9.700,00 | 9.700,00 |
| SU 22 / 32 | Summe Aufwendungen / Auszahlungen operative Gebarung | | | | | 9.700,00 | 9.700,00 | 0,00 | 0,00 |
| SA 0 / SA 1 | (0) Nettoergebnis (21 - 22) / (1) Geldfluss operative Gebarung (31 – 32) | | | | | -9.700,00 | -9.700,00 | 0,00 | 0,00 |
| SU 23 | Summe Haushaltsrücklagen | | | | | 0,00 | 0,00 | 0,00 | 0,00 |
| SA00 | Nettoergebnis nach Zuw./Entn. Haushaltsrücklagen (Saldo 0 +/- SU23) | | | | | -9.700,00 | -9.700,00 | 0,00 | 0,00 |
| Investive Gebarung | | | | | | | | | |
| SU 33 | Summe Einzahlungen investive Gebarung | | | | | | 0,00 | 0,00 | 0,00 |

1. Nachtragsvoranschlag 2022

Stadtgemeinde Schrems

NVA Ergebnis- und Finanzierungsvoranschlag Detailnachweis

| | | MVAG | | VC | QU | Ergebnisvoranschlag | | | Finanzierungsvoranschlag | | |
|-------------------------------|---|------|------|----|----|---------------------|------------------|-------------|--------------------------|--------------------|-------------------|
| | | EH | FH | | | VA 2022 inkl. NVA | VA 2022 | 1. NVA | VA 2022 inkl. NVA | VA 2022 | 1. NVA |
| 5/851004-004000 | Wasser- und Abwasserbauten und -anlagen | | 3412 | 1 | 40 | | | | 945.400,00 | 960.000,00 | -14.600,00 |
| SU 34 | Summe Auszahlungen investive Gebarung | | | | | | | | 945.400,00 | 960.000,00 | -14.600,00 |
| SA2 | Saldo (2) Geldfluss aus der Investiven Gebarung (33 – 34) | | | | | | | | -945.400,00 | -960.000,00 | 14.600,00 |
| SA3 | Saldo (3) Nettofinanzierungssaldo (Saldo 1 + Saldo 2) | | | | | | | | -955.100,00 | -969.700,00 | 14.600,00 |
| Finanzierungstätigkeit | | | | | | | | | | | |
| 6/851004+346000 | Investitionsdarlehen von Finanzunternehmen | | 3514 | 1 | 55 | | | | 962.500,00 | 962.500,00 | |
| SU 35 | Summe Einzahlungen aus der Finanzierungstätigkeit | | | | | | | | 962.500,00 | 962.500,00 | 0,00 |
| 1/851004-346000 | Investitionsdarlehen von Finanzunternehmen | | 3614 | | 65 | | | | 34.100,00 | 34.100,00 | |
| SU 36 | Summe Auszahlungen aus der Finanzierungstätigkeit | | | | | | | | 34.100,00 | 34.100,00 | 0,00 |
| SA4 | Saldo (4) Geldfluss aus der Finanzierungstätigkeit (35 – 36) | | | | | | | | 928.400,00 | 928.400,00 | 0,00 |
| SA5 | Saldo (5) Geldfluss aus der voranschlagswirksamen Gebarung (Saldo 3 + Saldo 4) | | | | | | | | -26.700,00 | -41.300,00 | 14.600,00 |
| 851100 | Kanalbau Lang+Kurzschwarza | | | | | | | | | | |
| Operative Gebarung | | | | | | | | | | | |
| SU 21 / 31 | Summe Erträge / Einzahlungen operative Gebarung | | | | | 0,00 | 0,00 | 0,00 | 0,00 | 0,00 | 0,00 |
| 1/851100-650000/1 | Zinsen für Finanzschulden - Inland | 2241 | 3241 | 25 | | 1.200,00 | 1.200,00 | | 1.200,00 | 1.200,00 | |
| 1/851100-650000/2 | Zinsen für Finanzschulden - Inland | 2241 | 3241 | 25 | | 600,00 | 600,00 | | 600,00 | 600,00 | |
| 1/851100-650000/3 | Zinsen für Finanzschulden - Inland | 2241 | 3241 | 25 | | 700,00 | 700,00 | | 700,00 | 700,00 | |
| 1/851100-650000/6 | Zinsen für Finanzschulden - Inland | 2241 | 3241 | 25 | | 100,00 | 100,00 | | 100,00 | 100,00 | |
| SU 22 / 32 | Summe Aufwendungen / Auszahlungen operative Gebarung | | | | | 2.600,00 | 2.600,00 | 0,00 | 2.600,00 | 2.600,00 | 0,00 |
| SA 0 / SA 1 | (0) Nettoergebnis (21 - 22) / (1) Geldfluss operative Gebarung (31 – 32) | | | | | -2.600,00 | -2.600,00 | 0,00 | -2.600,00 | -2.600,00 | 0,00 |
| SU 23 | Summe Haushaltsrücklagen | | | | | 0,00 | 0,00 | 0,00 | 0,00 | 0,00 | 0,00 |
| SA00 | Nettoergebnis nach Zuw./Entn. Haushaltsrücklagen (Saldo 0 +/- SU23) | | | | | -2.600,00 | -2.600,00 | 0,00 | | | |
| Investive Gebarung | | | | | | | | | | | |
| SU 33 | Summe Einzahlungen investive Gebarung | | | | | | | | 0,00 | 0,00 | 0,00 |
| SU 34 | Summe Auszahlungen investive Gebarung | | | | | | | | 0,00 | 0,00 | 0,00 |
| SA2 | Saldo (2) Geldfluss aus der Investiven Gebarung (33 – 34) | | | | | | | | 0,00 | 0,00 | 0,00 |
| SA3 | Saldo (3) Nettofinanzierungssaldo (Saldo 1 + Saldo 2) | | | | | | | | -2.600,00 | -2.600,00 | 0,00 |
| Finanzierungstätigkeit | | | | | | | | | | | |
| SU 35 | Summe Einzahlungen aus der Finanzierungstätigkeit | | | | | | | | 0,00 | 0,00 | 0,00 |
| 1/851100-346000/1 | Investitionsdarlehen von Kreditinstituten | | 3614 | | 65 | | | | 25.600,00 | 25.600,00 | |
| 1/851100-346000/2 | Investitionsdarlehen von Kreditinstituten | | 3614 | | 65 | | | | 16.600,00 | 16.600,00 | |
| 1/851100-346000/3 | Investitionsdarlehen von Kreditinstituten | | 3614 | | 65 | | | | 10.500,00 | 10.500,00 | |
| 1/851100-346000/6 | Investitionsdarlehen von Kreditinstituten | | 3614 | | 65 | | | | 28.700,00 | 28.700,00 | |
| SU 36 | Summe Auszahlungen aus der Finanzierungstätigkeit | | | | | | | | 81.400,00 | 81.400,00 | 0,00 |
| SA4 | Saldo (4) Geldfluss aus der Finanzierungstätigkeit (35 – 36) | | | | | | | | -81.400,00 | -81.400,00 | 0,00 |

1. Nachtragsvoranschlag 2022

Stadtgemeinde Schrems

NVA Ergebnis- und Finanzierungsvoranschlag Detailnachweis

| | | MVAG | | VC QU | Ergebnisvoranschlag | | | Finanzierungsvoranschlag | | |
|--------------------|---|------|------|-------|---------------------|------------------|-------------|--------------------------|-------------------|-------------|
| | | EH | FH | | VA 2022 inkl. NVA | VA 2022 | 1. NVA | VA 2022 inkl. NVA | VA 2022 | 1. NVA |
| SA5 | Saldo (5) Geldfluss aus der voranschlagswirksamen Gebarung (Saldo 3 + Saldo 4) | | | | | | | -84.000,00 | -84.000,00 | 0,00 |
| 851110 | Kanalbau Neuniederschrems | | | | | | | | | |
| | Operative Gebarung | | | | | | | | | |
| SU 21 / 31 | Summe Erträge / Einzahlungen operative Gebarung | | | | 0,00 | 0,00 | 0,00 | 0,00 | 0,00 | 0,00 |
| 1/851110-650000 | Zinsen für Finanzschulden - Inland | 2241 | 3241 | 25 | 1.400,00 | 1.400,00 | | 1.400,00 | 1.400,00 | |
| 1/851110-650000/1 | Zinsen für Finanzschulden - Inland | 2241 | 3241 | 25 | 1.000,00 | 1.000,00 | | 1.000,00 | 1.000,00 | |
| SU 22 / 32 | Summe Aufwendungen / Auszahlungen operative Gebarung | | | | 2.400,00 | 2.400,00 | 0,00 | 2.400,00 | 2.400,00 | 0,00 |
| SA 0 / SA 1 | (0) Nettoergebnis (21 - 22) / (1) Geldfluss operative Gebarung (31 - 32) | | | | -2.400,00 | -2.400,00 | 0,00 | -2.400,00 | -2.400,00 | 0,00 |
| SU 23 | Summe Haushaltsrücklagen | | | | 0,00 | 0,00 | 0,00 | 0,00 | 0,00 | 0,00 |
| SA00 | Nettoergebnis nach Zuw./Entn. Haushaltsrücklagen (Saldo 0 +/- SU23) | | | | -2.400,00 | -2.400,00 | 0,00 | | | |
| | Investive Gebarung | | | | | | | | | |
| SU 33 | Summe Einzahlungen investive Gebarung | | | | | | | 0,00 | 0,00 | 0,00 |
| SU 34 | Summe Auszahlungen investive Gebarung | | | | | | | 0,00 | 0,00 | 0,00 |
| SA2 | Saldo (2) Geldfluss aus der Investiven Gebarung (33 - 34) | | | | | | | 0,00 | 0,00 | 0,00 |
| SA3 | Saldo (3) Nettofinanzierungssaldo (Saldo 1 + Saldo 2) | | | | | | | -2.400,00 | -2.400,00 | 0,00 |
| | Finanzierungstätigkeit | | | | | | | | | |
| SU 35 | Summe Einzahlungen aus der Finanzierungstätigkeit | | | | | | | 0,00 | 0,00 | 0,00 |
| 1/851110-346000 | Investitionsdarlehen von Kreditinstituten | | 3614 | 65 | | | | 35.000,00 | 35.000,00 | |
| 1/851110-346000/1 | Investitionsdarlehen von Kreditinstituten | | 3614 | 65 | | | | 13.700,00 | 13.700,00 | |
| SU 36 | Summe Auszahlungen aus der Finanzierungstätigkeit | | | | | | | 48.700,00 | 48.700,00 | 0,00 |
| SA4 | Saldo (4) Geldfluss aus der Finanzierungstätigkeit (35 - 36) | | | | | | | -48.700,00 | -48.700,00 | 0,00 |
| SA5 | Saldo (5) Geldfluss aus der voranschlagswirksamen Gebarung (Saldo 3 + Saldo 4) | | | | | | | -51.100,00 | -51.100,00 | 0,00 |
| 851120 | Kanalbau Gebharts | | | | | | | | | |
| | Operative Gebarung | | | | | | | | | |
| SU 21 / 31 | Summe Erträge / Einzahlungen operative Gebarung | | | | 0,00 | 0,00 | 0,00 | 0,00 | 0,00 | 0,00 |
| 1/851120-650000 | Zinsen für Finanzschulden - Inland | 2241 | 3241 | 25 | 4.700,00 | 4.700,00 | | 4.700,00 | 4.700,00 | |
| 1/851120-650000/1 | Zinsen für Finanzschulden - Inland | 2241 | 3241 | 25 | 800,00 | 800,00 | | 800,00 | 800,00 | |
| SU 22 / 32 | Summe Aufwendungen / Auszahlungen operative Gebarung | | | | 5.500,00 | 5.500,00 | 0,00 | 5.500,00 | 5.500,00 | 0,00 |
| SA 0 / SA 1 | (0) Nettoergebnis (21 - 22) / (1) Geldfluss operative Gebarung (31 - 32) | | | | -5.500,00 | -5.500,00 | 0,00 | -5.500,00 | -5.500,00 | 0,00 |
| SU 23 | Summe Haushaltsrücklagen | | | | 0,00 | 0,00 | 0,00 | 0,00 | 0,00 | 0,00 |
| SA00 | Nettoergebnis nach Zuw./Entn. Haushaltsrücklagen (Saldo 0 +/- SU23) | | | | -5.500,00 | -5.500,00 | 0,00 | | | |
| | Investive Gebarung | | | | | | | | | |
| SU 33 | Summe Einzahlungen investive Gebarung | | | | | | | 0,00 | 0,00 | 0,00 |
| SU 34 | Summe Auszahlungen investive Gebarung | | | | | | | 0,00 | 0,00 | 0,00 |
| SA2 | Saldo (2) Geldfluss aus der Investiven Gebarung (33 - 34) | | | | | | | 0,00 | 0,00 | 0,00 |
| SA3 | Saldo (3) Nettofinanzierungssaldo (Saldo 1 + Saldo 2) | | | | | | | -5.500,00 | -5.500,00 | 0,00 |

1. Nachtragsvoranschlag 2022

NVA Ergebnis- und Finanzierungsvoranschlag Detailnachweis

Stadtgemeinde Schrems

| | MVAG | VC | QU | Ergebnisvoranschlag | | Finanzierungsvoranschlag | | | | |
|---|---|----|----|---------------------|------|--------------------------|---------|-------------------|-------------------|-------------|
| | | | | EH | FH | VA 2022 inkl. NVA | VA 2022 | 1. NVA | VA 2022 inkl. NVA | VA 2022 |
| Finanzierungstätigkeit | | | | | | | | | | |
| SU 35 | Summe Einzahlungen aus der Finanzierungstätigkeit | | | | | | | 0,00 | 0,00 | 0,00 |
| 1/851120-346000 | | | | 3614 | 65 | | | 42.700,00 | 42.700,00 | |
| 1/851120-346000/1 | | | | 3614 | 65 | | | 5.300,00 | 5.300,00 | |
| SU 36 | Summe Auszahlungen aus der Finanzierungstätigkeit | | | | | | | 48.000,00 | 48.000,00 | 0,00 |
| SA4 | Saldo (4) Geldfluss aus der Finanzierungstätigkeit (35 – 36) | | | | | | | -48.000,00 | -48.000,00 | 0,00 |
| SA5 | Saldo (5) Geldfluss aus der voranschlagswirksamen Gebarung (Saldo 3 + Saldo 4) | | | | | | | -53.500,00 | -53.500,00 | 0,00 |
| 851142 ABA Schrems VEXAT | | | | | | | | | | |
| Operative Gebarung | | | | | | | | | | |
| 6/851142+829910 | | | | 2116 | 3116 | 1 | 18 | | | |
| 6/851142+829960 | | | | 2116 | 3116 | | 18 | | | |
| SU 21 / 31 | Summe Erträge / Einzahlungen operative Gebarung | | | | | | | 0,00 | 0,00 | 0,00 |
| 1/851142-650000 | | | | 2241 | 3241 | | 25 | 900,00 | 900,00 | 900,00 |
| 1/851142-680000 | | | | 2226 | | | | 2.500,00 | 2.500,00 | |
| 5/851142-729960 | | | | 2225 | 3225 | 1 | 24 | | | |
| SU 22 / 32 | Summe Aufwendungen / Auszahlungen operative Gebarung | | | | | | | 3.400,00 | 3.400,00 | 0,00 |
| SA 0 / SA 1 | (0) Nettoergebnis (21 - 22) / (1) Geldfluss operative Gebarung (31 – 32) | | | | | | | -3.400,00 | -3.400,00 | 0,00 |
| SU 23 | Summe Haushaltsrücklagen | | | | | | | 0,00 | 0,00 | 0,00 |
| SA00 | Nettoergebnis nach Zuw./Entn. Haushaltsrücklagen (Saldo 0 +/- SU23) | | | | | | | -3.400,00 | -3.400,00 | 0,00 |
| Investive Gebarung | | | | | | | | | | |
| 6/851142+301000 | | | | 3331 | 1 | | 33 | | | |
| SU 33 | Summe Einzahlungen investive Gebarung | | | | | | | 0,00 | 0,00 | 0,00 |
| 5/851142-004000 | | | | 3412 | 1 | | 40 | | | |
| SU 34 | Summe Auszahlungen investive Gebarung | | | | | | | 0,00 | 0,00 | 0,00 |
| SA2 | Saldo (2) Geldfluss aus der Investiven Gebarung (33 – 34) | | | | | | | 0,00 | 0,00 | 0,00 |
| SA3 | Saldo (3) Nettofinanzierungssaldo (Saldo 1 + Saldo 2) | | | | | | | -900,00 | -900,00 | 0,00 |
| Finanzierungstätigkeit | | | | | | | | | | |
| SU 35 | Summe Einzahlungen aus der Finanzierungstätigkeit | | | | | | | 0,00 | 0,00 | 0,00 |
| 1/851142-346000 | | | | 3614 | 65 | | | 5.300,00 | 5.300,00 | |
| SU 36 | Summe Auszahlungen aus der Finanzierungstätigkeit | | | | | | | 5.300,00 | 5.300,00 | 0,00 |
| SA4 | Saldo (4) Geldfluss aus der Finanzierungstätigkeit (35 – 36) | | | | | | | -5.300,00 | -5.300,00 | 0,00 |
| SA5 | Saldo (5) Geldfluss aus der voranschlagswirksamen Gebarung (Saldo 3 + Saldo 4) | | | | | | | -6.200,00 | -6.200,00 | 0,00 |
| 851147 Kanal-u. Wasserleitungssanierung Niederschremser Straße | | | | | | | | | | |
| Operative Gebarung | | | | | | | | | | |
| 6/851147+829910 | | | | 2116 | 3116 | 1 | 18 | | | |

1. Nachtragsvoranschlag 2022

Stadtgemeinde Schrems

NVA Ergebnis- und Finanzierungsvoranschlag Detailnachweis

| | | MVAG | | VC QU | Ergebnisvoranschlag | | | Finanzierungsvoranschlag | | |
|-------------------------------|---|------|------|-------|---------------------|------------------|-------------|--------------------------|-------------------|-------------|
| | | EH | FH | | VA 2022 inkl. NVA | VA 2022 | 1. NVA | VA 2022 inkl. NVA | VA 2022 | 1. NVA |
| 6/851147+829960 | Sonstige Erträge | 2116 | 3116 | 18 | | | | | | |
| SU 21 / 31 | Summe Erträge / Einzahlungen operative Gebarung | | | | 0,00 | 0,00 | 0,00 | 0,00 | 0,00 | 0,00 |
| 1/851147-650000 | Zinsen für Finanzschulden - Inland | 2241 | 3241 | 25 | 2.300,00 | 2.300,00 | | 2.300,00 | 2.300,00 | |
| 5/851147-729960 | Sonstige Aufwendungen | 2225 | 3225 | 1 24 | | | | | | |
| SU 22 / 32 | Summe Aufwendungen / Auszahlungen operative Gebarung | | | | 2.300,00 | 2.300,00 | 0,00 | 2.300,00 | 2.300,00 | 0,00 |
| SA 0 / SA 1 | (0) Nettoergebnis (21 - 22) / (1) Geldfluss operative Gebarung (31 - 32) | | | | -2.300,00 | -2.300,00 | 0,00 | -2.300,00 | -2.300,00 | 0,00 |
| SU 23 | Summe Haushaltsrücklagen | | | | 0,00 | 0,00 | 0,00 | 0,00 | 0,00 | 0,00 |
| SA00 | Nettoergebnis nach Zuw./Entn. Haushaltsrücklagen (Saldo 0 +/- SU23) | | | | -2.300,00 | -2.300,00 | 0,00 | | | |
| Investive Gebarung | | | | | | | | | | |
| 6/851147+301000 | Kapitaltransfers von Ländern, Landesfonds und Landeskammern | | 3331 | 1 33 | | | | | | |
| SU 33 | Summe Einzahlungen investive Gebarung | | | | | | | 0,00 | 0,00 | 0,00 |
| SU 34 | Summe Auszahlungen investive Gebarung | | | | | | | 0,00 | 0,00 | 0,00 |
| SA2 | Saldo (2) Geldfluss aus der Investiven Gebarung (33 - 34) | | | | | | | 0,00 | 0,00 | 0,00 |
| SA3 | Saldo (3) Nettofinanzierungssaldo (Saldo 1 + Saldo 2) | | | | | | | -2.300,00 | -2.300,00 | 0,00 |
| Finanzierungstätigkeit | | | | | | | | | | |
| SU 35 | Summe Einzahlungen aus der Finanzierungstätigkeit | | | | | | | 0,00 | 0,00 | 0,00 |
| 1/851147-346000 | Investitionsdarlehen von Kreditinstituten | | 3614 | 65 | | | | 11.100,00 | 11.100,00 | |
| SU 36 | Summe Auszahlungen aus der Finanzierungstätigkeit | | | | | | | 11.100,00 | 11.100,00 | 0,00 |
| SA4 | Saldo (4) Geldfluss aus der Finanzierungstätigkeit (35 - 36) | | | | | | | -11.100,00 | -11.100,00 | 0,00 |
| SA5 | Saldo (5) Geldfluss aus der voranschlagswirksamen Gebarung (Saldo 3 + Saldo 4) | | | | | | | -13.400,00 | -13.400,00 | 0,00 |
| 851148 | ABA BA 28 Ortsnetzerweiterung 2018 KG Schrems und Nieders | | | | | | | | | |
| Operative Gebarung | | | | | | | | | | |
| SU 21 / 31 | Summe Erträge / Einzahlungen operative Gebarung | | | | 0,00 | 0,00 | 0,00 | 0,00 | 0,00 | 0,00 |
| SU 22 / 32 | Summe Aufwendungen / Auszahlungen operative Gebarung | | | | 0,00 | 0,00 | 0,00 | 0,00 | 0,00 | 0,00 |
| SA 0 / SA 1 | (0) Nettoergebnis (21 - 22) / (1) Geldfluss operative Gebarung (31 - 32) | | | | 0,00 | 0,00 | 0,00 | 0,00 | 0,00 | 0,00 |
| SU 23 | Summe Haushaltsrücklagen | | | | 0,00 | 0,00 | 0,00 | 0,00 | 0,00 | 0,00 |
| SA00 | Nettoergebnis nach Zuw./Entn. Haushaltsrücklagen (Saldo 0 +/- SU23) | | | | 0,00 | 0,00 | 0,00 | 0,00 | 0,00 | 0,00 |
| Investive Gebarung | | | | | | | | | | |
| 6/851148+301000 | Kapitaltransfers von Ländern, Landesfonds und Landeskammern | | 3331 | 1 33 | | | | | | |
| SU 33 | Summe Einzahlungen investive Gebarung | | | | | | | 0,00 | 0,00 | 0,00 |
| 5/851148-004000 | Bauarbeiten | | 3412 | 1 40 | | | | | | |
| SU 34 | Summe Auszahlungen investive Gebarung | | | | | | | 0,00 | 0,00 | 0,00 |
| SA2 | Saldo (2) Geldfluss aus der Investiven Gebarung (33 - 34) | | | | | | | 0,00 | 0,00 | 0,00 |
| SA3 | Saldo (3) Nettofinanzierungssaldo (Saldo 1 + Saldo 2) | | | | | | | 0,00 | 0,00 | 0,00 |

1. Nachtragsvoranschlag 2022

Stadtgemeinde Schrems

NVA Ergebnis- und Finanzierungsvoranschlag Detailnachweis

| | MVAG | VC QU | Ergebnisvoranschlag | | | Finanzierungsvoranschlag | | | | |
|--|---|-------|---------------------|------|-------------------|--------------------------|------------------|-------------------|------------------|------------------|
| | | | EH | FH | VA 2022 inkl. NVA | VA 2022 | 1. NVA | VA 2022 inkl. NVA | VA 2022 | 1. NVA |
| Finanzierungstätigkeit | | | | | | | | | | |
| 6/851148+346000 | | | | | | | | | | |
| | | | 3514 | 1 | 55 | | | | | |
| SU 35 | Summe Einzahlungen aus der Finanzierungstätigkeit | | | | | 0,00 | 0,00 | 0,00 | 0,00 | 0,00 |
| SU 36 | Summe Auszahlungen aus der Finanzierungstätigkeit | | | | | 0,00 | 0,00 | 0,00 | 0,00 | 0,00 |
| SA4 | Saldo (4) Geldfluss aus der Finanzierungstätigkeit (35 – 36) | | | | | 0,00 | 0,00 | 0,00 | 0,00 | 0,00 |
| SA5 | Saldo (5) Geldfluss aus der voranschlagswirksamen Gebarung (Saldo 3 + Saldo 4) | | | | | 0,00 | 0,00 | 0,00 | 0,00 | 0,00 |
| 851163 Erweiterung ABA Errichtung FF-Haus Pürbach | | | | | | | | | | |
| Operative Gebarung | | | | | | | | | | |
| SU 21 / 31 | Summe Erträge / Einzahlungen operative Gebarung | | | | | 0,00 | 0,00 | 0,00 | 0,00 | 0,00 |
| 1/851163-650000 | | | 2241 | 3241 | 25 | 200,00 | 200,00 | | 200,00 | 200,00 |
| SU 22 / 32 | Summe Aufwendungen / Auszahlungen operative Gebarung | | | | | 200,00 | 200,00 | 0,00 | 200,00 | 200,00 |
| SA 0 / SA 1 | (0) Nettoergebnis (21 - 22) / (1) Geldfluss operative Gebarung (31 – 32) | | | | | -200,00 | -200,00 | 0,00 | -200,00 | -200,00 |
| SU 23 | Summe Haushaltsrücklagen | | | | | 0,00 | 0,00 | 0,00 | 0,00 | 0,00 |
| SA00 | Nettoergebnis nach Zuw./Entn. Haushaltsrücklagen (Saldo 0 +/- SU23) | | | | | -200,00 | -200,00 | 0,00 | 0,00 | 0,00 |
| Investive Gebarung | | | | | | | | | | |
| SU 33 | Summe Einzahlungen investive Gebarung | | | | | 0,00 | 0,00 | 0,00 | 0,00 | 0,00 |
| SU 34 | Summe Auszahlungen investive Gebarung | | | | | 0,00 | 0,00 | 0,00 | 0,00 | 0,00 |
| SA2 | Saldo (2) Geldfluss aus der Investiven Gebarung (33 – 34) | | | | | 0,00 | 0,00 | 0,00 | 0,00 | 0,00 |
| SA3 | Saldo (3) Nettofinanzierungssaldo (Saldo 1 + Saldo 2) | | | | | -200,00 | -200,00 | 0,00 | -200,00 | 0,00 |
| Finanzierungstätigkeit | | | | | | | | | | |
| SU 35 | Summe Einzahlungen aus der Finanzierungstätigkeit | | | | | 0,00 | 0,00 | 0,00 | 0,00 | 0,00 |
| 1/851163-346000 | | | 3614 | | 65 | | | | 3.000,00 | 3.000,00 |
| SU 36 | Summe Auszahlungen aus der Finanzierungstätigkeit | | | | | 3.000,00 | 3.000,00 | 0,00 | 3.000,00 | 3.000,00 |
| SA4 | Saldo (4) Geldfluss aus der Finanzierungstätigkeit (35 – 36) | | | | | -3.000,00 | -3.000,00 | 0,00 | -3.000,00 | -3.000,00 |
| SA5 | Saldo (5) Geldfluss aus der voranschlagswirksamen Gebarung (Saldo 3 + Saldo 4) | | | | | -3.200,00 | -3.200,00 | 0,00 | -3.200,00 | 0,00 |
| 851400 Errichtung Rückhaltebecken | | | | | | | | | | |
| Operative Gebarung | | | | | | | | | | |
| SU 21 / 31 | Summe Erträge / Einzahlungen operative Gebarung | | | | | 0,00 | 0,00 | 0,00 | 0,00 | 0,00 |
| 1/851400-650000/2 | | | 2241 | 3241 | 25 | 600,00 | 600,00 | | 600,00 | 600,00 |
| SU 22 / 32 | Summe Aufwendungen / Auszahlungen operative Gebarung | | | | | 600,00 | 600,00 | 0,00 | 600,00 | 600,00 |
| SA 0 / SA 1 | (0) Nettoergebnis (21 - 22) / (1) Geldfluss operative Gebarung (31 – 32) | | | | | -600,00 | -600,00 | 0,00 | -600,00 | -600,00 |
| SU 23 | Summe Haushaltsrücklagen | | | | | 0,00 | 0,00 | 0,00 | 0,00 | 0,00 |
| SA00 | Nettoergebnis nach Zuw./Entn. Haushaltsrücklagen (Saldo 0 +/- SU23) | | | | | -600,00 | -600,00 | 0,00 | 0,00 | 0,00 |
| Investive Gebarung | | | | | | | | | | |
| SU 33 | Summe Einzahlungen investive Gebarung | | | | | 0,00 | 0,00 | 0,00 | 0,00 | 0,00 |

1. Nachtragsvoranschlag 2022

Stadtgemeinde Schrems

NVA Ergebnis- und Finanzierungsvoranschlag Detailnachweis

| | MVAG | VC QU | Ergebnisvoranschlag | | | Finanzierungsvoranschlag | | | |
|-------------------------------|---|--------------|---------------------|----|-------------------|--------------------------|-------------------|-------------------|-------------|
| | | | EH | FH | VA 2022 inkl. NVA | VA 2022 | 1. NVA | VA 2022 inkl. NVA | VA 2022 |
| SU 34 | Summe Auszahlungen investive Gebarung | | | | | | 0,00 | 0,00 | 0,00 |
| SA2 | Saldo (2) Geldfluss aus der Investiven Gebarung (33 – 34) | | | | | | 0,00 | 0,00 | 0,00 |
| SA3 | Saldo (3) Nettofinanzierungssaldo (Saldo 1 + Saldo 2) | | | | | | -600,00 | -600,00 | 0,00 |
| Finanzierungstätigkeit | | | | | | | | | |
| SU 35 | Summe Einzahlungen aus der Finanzierungstätigkeit | | | | | | 0,00 | 0,00 | 0,00 |
| 1/851400-346000 | Investitionsdarlehen von Finanzunternehmen | 3614 65 | | | | | 80.100,00 | 80.100,00 | |
| SU 36 | Summe Auszahlungen aus der Finanzierungstätigkeit | | | | | | 80.100,00 | 80.100,00 | 0,00 |
| SA4 | Saldo (4) Geldfluss aus der Finanzierungstätigkeit (35 – 36) | | | | | | -80.100,00 | -80.100,00 | 0,00 |
| SA5 | Saldo (5) Geldfluss aus der voranschlagswirksamen Gebarung (Saldo 3 + Saldo 4) | | | | | | -80.700,00 | -80.700,00 | 0,00 |
| 851500 | Kanalbau NS-BA 12 | | | | | | | | |
| Operative Gebarung | | | | | | | | | |
| SU 21 / 31 | Summe Erträge / Einzahlungen operative Gebarung | | | | 0,00 | 0,00 | 0,00 | 0,00 | 0,00 |
| 1/851500-650000/2 | Kreditzinsen | 2241 3241 25 | | | 800,00 | 800,00 | 800,00 | 800,00 | |
| SU 22 / 32 | Summe Aufwendungen / Auszahlungen operative Gebarung | | | | 800,00 | 800,00 | 0,00 | 800,00 | 0,00 |
| SA 0 / SA 1 | (0) Nettoergebnis (21 - 22) / (1) Geldfluss operative Gebarung (31 – 32) | | | | -800,00 | -800,00 | 0,00 | -800,00 | 0,00 |
| SU 23 | Summe Haushaltsrücklagen | | | | 0,00 | 0,00 | 0,00 | 0,00 | 0,00 |
| SA00 | Nettoergebnis nach Zuw./Entn. Haushaltsrücklagen (Saldo 0 +/- SU23) | | | | -800,00 | -800,00 | 0,00 | | |
| Investive Gebarung | | | | | | | | | |
| SU 33 | Summe Einzahlungen investive Gebarung | | | | | | 0,00 | 0,00 | 0,00 |
| SU 34 | Summe Auszahlungen investive Gebarung | | | | | | 0,00 | 0,00 | 0,00 |
| SA2 | Saldo (2) Geldfluss aus der Investiven Gebarung (33 – 34) | | | | | | 0,00 | 0,00 | 0,00 |
| SA3 | Saldo (3) Nettofinanzierungssaldo (Saldo 1 + Saldo 2) | | | | | | -800,00 | -800,00 | 0,00 |
| Finanzierungstätigkeit | | | | | | | | | |
| SU 35 | Summe Einzahlungen aus der Finanzierungstätigkeit | | | | | | 0,00 | 0,00 | 0,00 |
| 1/851500-346000 | Investitionsdarlehen von Finanzunternehmen | 3614 65 | | | | | 65.900,00 | 65.900,00 | |
| SU 36 | Summe Auszahlungen aus der Finanzierungstätigkeit | | | | | | 65.900,00 | 65.900,00 | 0,00 |
| SA4 | Saldo (4) Geldfluss aus der Finanzierungstätigkeit (35 – 36) | | | | | | -65.900,00 | -65.900,00 | 0,00 |
| SA5 | Saldo (5) Geldfluss aus der voranschlagswirksamen Gebarung (Saldo 3 + Saldo 4) | | | | | | -66.700,00 | -66.700,00 | 0,00 |
| 851600 | Kanal Kottlinghörmanns | | | | | | | | |
| Operative Gebarung | | | | | | | | | |
| SU 21 / 31 | Summe Erträge / Einzahlungen operative Gebarung | | | | 0,00 | 0,00 | 0,00 | 0,00 | 0,00 |
| 1/851600-650000/1 | Kreditzinsen | 2241 3241 25 | | | | | | | |
| SU 22 / 32 | Summe Aufwendungen / Auszahlungen operative Gebarung | | | | 0,00 | 0,00 | 0,00 | 0,00 | 0,00 |
| SA 0 / SA 1 | (0) Nettoergebnis (21 - 22) / (1) Geldfluss operative Gebarung (31 – 32) | | | | 0,00 | 0,00 | 0,00 | 0,00 | 0,00 |

1. Nachtragsvoranschlag 2022

Stadtgemeinde Schrems

NVA Ergebnis- und Finanzierungsvoranschlag Detailnachweis

| | MVAG | VC QU | Ergebnisvoranschlag | | | Finanzierungsvoranschlag | | | | |
|-------------------------------|------|-------|---------------------|--------------|-------------------|--------------------------|-------------|-------------------|-------------|-------------|
| | | | EH | FH | VA 2022 inkl. NVA | VA 2022 | 1. NVA | VA 2022 inkl. NVA | VA 2022 | 1. NVA |
| SU 23 | | | | | 0,00 | 0,00 | 0,00 | 0,00 | 0,00 | 0,00 |
| SA00 | | | | | 0,00 | 0,00 | 0,00 | | | |
| Investive Gebarung | | | | | | | | | | |
| SU 33 | | | | | | | | 0,00 | 0,00 | 0,00 |
| SU 34 | | | | | | | | 0,00 | 0,00 | 0,00 |
| SA2 | | | | | | | | 0,00 | 0,00 | 0,00 |
| SA3 | | | | | | | | 0,00 | 0,00 | 0,00 |
| Finanzierungstätigkeit | | | | | | | | | | |
| SU 35 | | | | | | | | 0,00 | 0,00 | 0,00 |
| 1/851600-346000 | | | | 3614 65 | | | | | | |
| SU 36 | | | | | | | | 0,00 | 0,00 | 0,00 |
| SA4 | | | | | | | | 0,00 | 0,00 | 0,00 |
| SA5 | | | | | | | | 0,00 | 0,00 | 0,00 |
| 851700 Kanal Langegg | | | | | | | | | | |
| Operative Gebarung | | | | | | | | | | |
| SU 21 / 31 | | | | | 0,00 | 0,00 | 0,00 | 0,00 | 0,00 | 0,00 |
| 1/851700-650000/1 | | | | 2241 3241 25 | | | | | | |
| SU 22 / 32 | | | | | 0,00 | 0,00 | 0,00 | 0,00 | 0,00 | 0,00 |
| SA 0 / SA 1 | | | | | 0,00 | 0,00 | 0,00 | 0,00 | 0,00 | 0,00 |
| SU 23 | | | | | 0,00 | 0,00 | 0,00 | 0,00 | 0,00 | 0,00 |
| SA00 | | | | | 0,00 | 0,00 | 0,00 | | | |
| Investive Gebarung | | | | | | | | | | |
| SU 33 | | | | | | | | 0,00 | 0,00 | 0,00 |
| SU 34 | | | | | | | | 0,00 | 0,00 | 0,00 |
| SA2 | | | | | | | | 0,00 | 0,00 | 0,00 |
| SA3 | | | | | | | | 0,00 | 0,00 | 0,00 |
| Finanzierungstätigkeit | | | | | | | | | | |
| SU 35 | | | | | | | | 0,00 | 0,00 | 0,00 |
| 1/851700-346000 | | | | 3614 65 | | | | | | |
| SU 36 | | | | | | | | 0,00 | 0,00 | 0,00 |
| SA4 | | | | | | | | 0,00 | 0,00 | 0,00 |
| SA5 | | | | | | | | 0,00 | 0,00 | 0,00 |

1. Nachtragsvoranschlag 2022

Stadtgemeinde Schrems

NVA Ergebnis- und Finanzierungsvoranschlag Detailnachweis

| | | MVAG | | | VC QU | | Ergebnisvoranschlag | | | Finanzierungsvoranschlag | | | |
|-------------------------------|---|------|------|----|-------|--|---------------------|-------------------|------------------|--------------------------|-------------------|-------------------|-------------|
| | | EH | FH | | | | | VA 2022 inkl. NVA | VA 2022 | 1. NVA | VA 2022 inkl. NVA | VA 2022 | 1. NVA |
| 851800 | Kanalbau Niederschrems BA 11 | | | | | | | | | | | | |
| Operative Gebarung | | | | | | | | | | | | | |
| SU 21 / 31 | Summe Erträge / Einzahlungen operative Gebarung | | | | | | | 0,00 | 0,00 | 0,00 | 0,00 | 0,00 | 0,00 |
| 1/851800-650000 | Kreditzinsen | 2241 | 3241 | 25 | | | | 100,00 | 100,00 | | 100,00 | 100,00 | |
| SU 22 / 32 | Summe Aufwendungen / Auszahlungen operative Gebarung | | | | | | | 100,00 | 100,00 | 0,00 | 100,00 | 100,00 | 0,00 |
| SA 0 / SA 1 | (0) Nettoergebnis (21 - 22) / (1) Geldfluss operative Gebarung (31 - 32) | | | | | | | -100,00 | -100,00 | 0,00 | -100,00 | -100,00 | 0,00 |
| SU 23 | Summe Haushaltsrücklagen | | | | | | | 0,00 | 0,00 | 0,00 | 0,00 | 0,00 | 0,00 |
| SA00 | Nettoergebnis nach Zuw./Entn. Haushaltsrücklagen (Saldo 0 +/- SU23) | | | | | | | -100,00 | -100,00 | 0,00 | | | |
| Investive Gebarung | | | | | | | | | | | | | |
| SU 33 | Summe Einzahlungen investive Gebarung | | | | | | | | | | 0,00 | 0,00 | 0,00 |
| SU 34 | Summe Auszahlungen investive Gebarung | | | | | | | | | | 0,00 | 0,00 | 0,00 |
| SA2 | Saldo (2) Geldfluss aus der Investiven Gebarung (33 - 34) | | | | | | | | | | 0,00 | 0,00 | 0,00 |
| SA3 | Saldo (3) Nettofinanzierungssaldo (Saldo 1 + Saldo 2) | | | | | | | | | | -100,00 | -100,00 | 0,00 |
| Finanzierungstätigkeit | | | | | | | | | | | | | |
| SU 35 | Summe Einzahlungen aus der Finanzierungstätigkeit | | | | | | | | | | 0,00 | 0,00 | 0,00 |
| 1/851800-346000 | Investitionsdarlehen von Finanzunternehmen | | 3614 | 65 | | | | | | | 49.700,00 | 49.700,00 | |
| SU 36 | Summe Auszahlungen aus der Finanzierungstätigkeit | | | | | | | | | | 49.700,00 | 49.700,00 | 0,00 |
| SA4 | Saldo (4) Geldfluss aus der Finanzierungstätigkeit (35 - 36) | | | | | | | | | | -49.700,00 | -49.700,00 | 0,00 |
| SA5 | Saldo (5) Geldfluss aus der voranschlagswirksamen Gebarung (Saldo 3 + Saldo 4) | | | | | | | | | | -49.800,00 | -49.800,00 | 0,00 |
| 851900 | Kanalbau BA 13-Pürbach | | | | | | | | | | | | |
| Operative Gebarung | | | | | | | | | | | | | |
| SU 21 / 31 | Summe Erträge / Einzahlungen operative Gebarung | | | | | | | 0,00 | 0,00 | 0,00 | 0,00 | 0,00 | 0,00 |
| 1/851900-650000 | Kreditzinsen | 2241 | 3241 | 25 | | | | 2.300,00 | 2.300,00 | | 2.300,00 | 2.300,00 | |
| SU 22 / 32 | Summe Aufwendungen / Auszahlungen operative Gebarung | | | | | | | 2.300,00 | 2.300,00 | 0,00 | 2.300,00 | 2.300,00 | 0,00 |
| SA 0 / SA 1 | (0) Nettoergebnis (21 - 22) / (1) Geldfluss operative Gebarung (31 - 32) | | | | | | | -2.300,00 | -2.300,00 | 0,00 | -2.300,00 | -2.300,00 | 0,00 |
| SU 23 | Summe Haushaltsrücklagen | | | | | | | 0,00 | 0,00 | 0,00 | 0,00 | 0,00 | 0,00 |
| SA00 | Nettoergebnis nach Zuw./Entn. Haushaltsrücklagen (Saldo 0 +/- SU23) | | | | | | | -2.300,00 | -2.300,00 | 0,00 | | | |
| Investive Gebarung | | | | | | | | | | | | | |
| SU 33 | Summe Einzahlungen investive Gebarung | | | | | | | | | | 0,00 | 0,00 | 0,00 |
| SU 34 | Summe Auszahlungen investive Gebarung | | | | | | | | | | 0,00 | 0,00 | 0,00 |
| SA2 | Saldo (2) Geldfluss aus der Investiven Gebarung (33 - 34) | | | | | | | | | | 0,00 | 0,00 | 0,00 |
| SA3 | Saldo (3) Nettofinanzierungssaldo (Saldo 1 + Saldo 2) | | | | | | | | | | -2.300,00 | -2.300,00 | 0,00 |
| Finanzierungstätigkeit | | | | | | | | | | | | | |
| SU 35 | Summe Einzahlungen aus der Finanzierungstätigkeit | | | | | | | | | | 0,00 | 0,00 | 0,00 |
| 1/851900-346000 | Tilgung | | 3614 | 65 | | | | | | | 43.700,00 | 43.700,00 | |
| SU 36 | Summe Auszahlungen aus der Finanzierungstätigkeit | | | | | | | | | | 43.700,00 | 43.700,00 | 0,00 |

1. Nachtragsvoranschlag 2022

Stadtgemeinde Schrems

NVA Ergebnis- und Finanzierungsvoranschlag Detailnachweis

| | | MVAG VC QU | | | Ergebnisvoranschlag | | | Finanzierungsvoranschlag | | |
|--------------------|---|------------|------|------|---------------------|-------------------|-------------|--------------------------|-------------------|-------------|
| | | EH | FH | | VA 2022 inkl. NVA | VA 2022 | 1. NVA | VA 2022 inkl. NVA | VA 2022 | 1. NVA |
| SA4 | Saldo (4) Geldfluss aus der Finanzierungstätigkeit (35 – 36) | | | | | | | -43.700,00 | -43.700,00 | 0,00 |
| SA5 | Saldo (5) Geldfluss aus der voranschlagswirksamen Gebarung (Saldo 3 + Saldo 4) | | | | | | | -46.000,00 | -46.000,00 | 0,00 |
| 852 | Betriebe der Müllbeseitigung | | | | | | | | | |
| 852000 | Betriebe der Müllbeseitigung | | | | | | | | | |
| | Operative Gebarung | | | | | | | | | |
| 2/852000+810000 | Kostensatz Müllverband | 2114 | 3114 | 13 | 15.000,00 | 15.000,00 | | 15.000,00 | 15.000,00 | |
| 2/852000+829000 | Ersätze GUV für Glas, Textil und Kunststoff | 2116 | 3116 | 18 | | | | | | |
| 2/852000+852022 | Abfallbehandlungsabgabe | 2113 | 3113 | 12 | 25.000,00 | 25.000,00 | | 25.000,00 | 25.000,00 | |
| SU 21 / 31 | Summe Erträge / Einzahlungen operative Gebarung | | | | 40.000,00 | 40.000,00 | 0,00 | 40.000,00 | 40.000,00 | 0,00 |
| 1/852000-400000 | Geringwertige Wirtschaftsgüter (GWG) | 2221 | 3221 | 23 | 800,00 | 800,00 | | 800,00 | 800,00 | |
| 1/852000-620020 | Sperrmüll, Problemstoffe und wilde Deponien | 2222 | 3222 | 24 | | | | | | |
| 1/852000-680000 | Planmäßige Abschreibung | 2226 | | | 200,00 | 200,00 | | | | |
| 1/852000-720000 | Bauhofleistungen | 2225 | 3225 | 24 | 46.400,00 | 46.400,00 | | 46.400,00 | 46.400,00 | |
| 1/852000-720200 | Fuhrparkleistungen | 2225 | 3225 | 24 | | | | | | |
| 1/852000-728000 | Entgelte für sonstige Leistungen | 2225 | 3225 | 24 | 18.000,00 | 18.000,00 | | 18.000,00 | 18.000,00 | |
| SU 22 / 32 | Summe Aufwendungen / Auszahlungen operative Gebarung | | | | 65.400,00 | 65.400,00 | 0,00 | 65.200,00 | 65.200,00 | 0,00 |
| SA 0 / SA 1 | (0) Nettoergebnis (21 - 22) / (1) Geldfluss operative Gebarung (31 – 32) | | | | -25.400,00 | -25.400,00 | 0,00 | -25.200,00 | -25.200,00 | 0,00 |
| SU 23 | Summe Haushaltsrücklagen | | | | 0,00 | 0,00 | 0,00 | 0,00 | 0,00 | 0,00 |
| SA00 | Nettoergebnis nach Zuw./Entn. Haushaltsrücklagen (Saldo 0 +/- SU23) | | | | -25.400,00 | -25.400,00 | 0,00 | | | |
| | Investive Gebarung | | | | | | | | | |
| SU 33 | Summe Einzahlungen investive Gebarung | | | | | | | 0,00 | 0,00 | 0,00 |
| 1/852000-042000 | Amts-, Betriebs- und Geschäftsausstattung | | 3415 | 2 41 | | | | | | |
| SU 34 | Summe Auszahlungen investive Gebarung | | | | | | | 0,00 | 0,00 | 0,00 |
| SA2 | Saldo (2) Geldfluss aus der Investiven Gebarung (33 – 34) | | | | | | | 0,00 | 0,00 | 0,00 |
| SA3 | Saldo (3) Nettofinanzierungssaldo (Saldo 1 + Saldo 2) | | | | | | | -25.200,00 | -25.200,00 | 0,00 |
| | Finanzierungstätigkeit | | | | | | | | | |
| SU 35 | Summe Einzahlungen aus der Finanzierungstätigkeit | | | | | | | 0,00 | 0,00 | 0,00 |
| SU 36 | Summe Auszahlungen aus der Finanzierungstätigkeit | | | | | | | 0,00 | 0,00 | 0,00 |
| SA4 | Saldo (4) Geldfluss aus der Finanzierungstätigkeit (35 – 36) | | | | | | | 0,00 | 0,00 | 0,00 |
| SA5 | Saldo (5) Geldfluss aus der voranschlagswirksamen Gebarung (Saldo 3 + Saldo 4) | | | | | | | -25.200,00 | -25.200,00 | 0,00 |
| 853 | Betriebe für die Errichtung und Verwaltung von Wohn- und Ges | | | | | | | | | |
| 853000 | Betriebe für die Errichtung und Verw. von Wohn- u. Geschäftsg | | | | | | | | | |
| | Operative Gebarung | | | | | | | | | |
| 2/853000+811000 | Miet- und Pachtertrag | 2115 | 3115 | 14 | 12.000,00 | 12.000,00 | | 12.000,00 | 12.000,00 | |

1. Nachtragsvoranschlag 2022

Stadtgemeinde Schrems

NVA Ergebnis- und Finanzierungsvoranschlag Detailnachweis

| | | MVAG | | VC QU | Ergebnisvoranschlag | | Finanzierungsvoranschlag | | | |
|-------------------|---|------|------|-------|---------------------|-------------------|--------------------------|-------------------|-------------------|-------------|
| | | EH | FH | | VA 2022 inkl. NVA | VA 2022 | 1. NVA | VA 2022 inkl. NVA | VA 2022 | 1. NVA |
| 2/853000+811100 | Heizungskostenersätze | 2115 | 3115 | 14 | 7.500,00 | 7.500,00 | | 7.500,00 | 7.500,00 | |
| 2/853000+811800 | Mieten und Pachterträge | 2115 | 3115 | 14 | 42.000,00 | 42.000,00 | | 42.000,00 | 42.000,00 | |
| 2/853000+811800/4 | Mieten und BK-Einnahmen Eugenia 68 | 2115 | 3115 | 14 | 5.000,00 | 5.000,00 | | 5.000,00 | 5.000,00 | |
| 2/853000+811800/6 | Mieten und BK-Einnahmen Neugasse 2 | 2115 | 3115 | 14 | 28.000,00 | 28.000,00 | | 28.000,00 | 28.000,00 | |
| 2/853000+811820 | Miete Geschäftslokal Kulturhaus | 2115 | 3115 | 14 | 10.000,00 | 10.000,00 | | 10.000,00 | 10.000,00 | |
| 2/853000+817000 | Erträge aus der Auflösung von sonstigen Rückstellungen | 2117 | | | | | | | | |
| 2/853000+828000 | Rückersätze von Aufwendungen | 2116 | 3116 | 18 | 1.000,00 | 1.000,00 | | 1.000,00 | 1.000,00 | |
| SU 21 / 31 | Summe Erträge / Einzahlungen operative Gebarung | | | | 105.500,00 | 105.500,00 | 0,00 | 105.500,00 | 105.500,00 | 0,00 |
| 1/853000-400000 | Geringwertige Wirtschaftsgüter GWG | 2221 | 3221 | 23 | 800,00 | 800,00 | | 800,00 | 800,00 | |
| 1/853000-454000 | Reinigungsmittel | 2221 | 3221 | 23 | 300,00 | 300,00 | | 300,00 | 300,00 | |
| 1/853000-459000 | Sonstige Verbrauchsgüter | 2221 | 3221 | 23 | 100,00 | 100,00 | | 100,00 | 100,00 | |
| 1/853000-511000 | Geldbezüge | 2211 | 3211 | 20 | 57.000,00 | 57.000,00 | | 57.000,00 | 57.000,00 | |
| 1/853000-565000 | Mehrleistungsvergütungen | 2211 | 3211 | 20 | 4.700,00 | 4.700,00 | | 4.700,00 | 4.700,00 | |
| 1/853000-566000 | Zuwendungen aus Anlass von Dienstjubiläen | 2212 | 3212 | 20 | | | | | | |
| 1/853000-580000 | Dienstgeberbeiträge zum Ausgleichsfonds für Familienbeihilfen | 2212 | 3212 | 20 | 2.500,00 | 2.500,00 | | 2.500,00 | 2.500,00 | |
| 1/853000-582000 | DGB zum Ausgleichsfonds für Familienbeihilfen | 2212 | 3212 | 20 | 12.600,00 | 12.600,00 | | 12.600,00 | 12.600,00 | |
| 1/853000-582100 | Beitrag MV-Kassen | 2212 | 3212 | 20 | 500,00 | 500,00 | | 500,00 | 500,00 | |
| 1/853000-591000 | Dotierung von Rückstellungen für Abfertigungen | 2214 | | | 2.200,00 | 2.200,00 | | | | |
| 1/853000-592000 | Dotierung von Rückstellungen für Jubiläumszuwendungen | 2214 | | | 800,00 | 800,00 | | | | |
| 1/853000-600000 | Strom | 2222 | 3222 | 24 | 8.000,00 | 8.000,00 | | 8.000,00 | 8.000,00 | |
| 1/853000-600100 | Gas/Wärmelieferung | 2222 | 3222 | 24 | 20.000,00 | 20.000,00 | | 20.000,00 | 20.000,00 | |
| 1/853000-614500 | Instandhaltung Wohn- u. Geschäftsgebäude | 2224 | 3224 | 24 | 15.000,00 | 15.000,00 | | 15.000,00 | 15.000,00 | |
| 1/853000-618000 | Instandhaltung von Einrichtung | 2224 | 3224 | 24 | 1.000,00 | 1.000,00 | | 1.000,00 | 1.000,00 | |
| 1/853000-640000 | Rechts- und Beratungsaufwand | 2222 | 3222 | 24 | | | | | | |
| 1/853000-670000 | Versicherungen | 2222 | 3222 | 24 | 9.500,00 | 9.000,00 | 500,00 | 9.500,00 | 9.000,00 | 500,00 |
| 1/853000-680000 | Planmäßige Abschreibung | 2226 | | | 64.600,00 | 64.600,00 | | | | |
| 1/853000-710000 | Öffentliche Abgaben | 2225 | 3225 | 24 | 300,00 | 300,00 | | 300,00 | 300,00 | |
| 1/853000-711000 | Gebühren für die Benützung von Gemeindeeinrichtungen u. Anlagen | 2225 | 3225 | 24 | 2.000,00 | 2.000,00 | | 2.000,00 | 2.000,00 | |
| 1/853000-720000 | Bauhofleistungen | 2225 | 3225 | 24 | 41.600,00 | 41.600,00 | | 41.600,00 | 41.600,00 | |
| 1/853000-720200 | Fuhrparkleistungen | 2225 | 3225 | 24 | | | | | | |
| 1/853000-728000 | Entgelte für sonstige Leistungen | 2225 | 3225 | 24 | 15.000,00 | 15.000,00 | | 15.000,00 | 15.000,00 | |
| 1/853000-728200/4 | Verrechnungskonto HV Wild Eugenia 68 | 2225 | 3225 | 24 | 1.800,00 | 1.800,00 | | 1.800,00 | 1.800,00 | |

1. Nachtragsvoranschlag 2022

Stadtgemeinde Schrems

NVA Ergebnis- und Finanzierungsvoranschlag Detailnachweis

| | | MVAG | | VC QU | Ergebnisvoranschlag | | | Finanzierungsvoranschlag | | |
|---|---|------|------|-------|---------------------|--------------------|----------------|--------------------------|--------------------|----------------|
| | | EH | FH | | VA 2022 inkl. NVA | VA 2022 | 1. NVA | VA 2022 inkl. NVA | VA 2022 | 1. NVA |
| 1/853000-728200/6 | Verrechnungskonto HV Wild Neugasse 2 | 2225 | 3225 | 24 | 15.000,00 | 15.000,00 | | 15.000,00 | 15.000,00 | |
| SU 22 / 32 | Summe Aufwendungen / Auszahlungen operative Gebarung | | | | 275.300,00 | 274.800,00 | 500,00 | 207.700,00 | 207.200,00 | 500,00 |
| SA 0 / SA 1 | (0) Nettoergebnis (21 - 22) / (1) Geldfluss operative Gebarung (31 - 32) | | | | -169.800,00 | -169.300,00 | -500,00 | -102.200,00 | -101.700,00 | -500,00 |
| SU 23 | Summe Haushaltsrücklagen | | | | 0,00 | 0,00 | 0,00 | 0,00 | 0,00 | 0,00 |
| SA00 | Nettoergebnis nach Zuw./Entn. Haushaltsrücklagen (Saldo 0 +/- SU23) | | | | -169.800,00 | -169.300,00 | -500,00 | | | |
| Investive Gebarung | | | | | | | | | | |
| SU 33 | Summe Einzahlungen investive Gebarung | | | | | | | 0,00 | 0,00 | 0,00 |
| SU 34 | Summe Auszahlungen investive Gebarung | | | | | | | 0,00 | 0,00 | 0,00 |
| SA2 | Saldo (2) Geldfluss aus der Investiven Gebarung (33 - 34) | | | | | | | 0,00 | 0,00 | 0,00 |
| SA3 | Saldo (3) Nettofinanzierungssaldo (Saldo 1 + Saldo 2) | | | | | | | -102.200,00 | -101.700,00 | -500,00 |
| Finanzierungstätigkeit | | | | | | | | | | |
| SU 35 | Summe Einzahlungen aus der Finanzierungstätigkeit | | | | | | | 0,00 | 0,00 | 0,00 |
| SU 36 | Summe Auszahlungen aus der Finanzierungstätigkeit | | | | | | | 0,00 | 0,00 | 0,00 |
| SA4 | Saldo (4) Geldfluss aus der Finanzierungstätigkeit (35 - 36) | | | | | | | 0,00 | 0,00 | 0,00 |
| SA5 | Saldo (5) Geldfluss aus der voranschlagswirksamen Gebarung (Saldo 3 + Saldo 4) | | | | | | | -102.200,00 | -101.700,00 | -500,00 |
| 853002 Betreutes Wohnen Seniorenwohnhaus | | | | | | | | | | |
| Operative Gebarung | | | | | | | | | | |
| 2/853002+811100 | Miet- und Pachtertrag | 2115 | 3115 | 14 | 76.000,00 | 76.000,00 | | 76.000,00 | 76.000,00 | |
| 2/853002+829000 | Sonstige Erträge | 2116 | 3116 | 18 | 100,00 | 100,00 | | 100,00 | 100,00 | |
| SU 21 / 31 | Summe Erträge / Einzahlungen operative Gebarung | | | | 76.100,00 | 76.100,00 | 0,00 | 76.100,00 | 76.100,00 | 0,00 |
| 1/853002-400000 | Geringwertige Wirtschaftsgüter GWG | 2221 | 3221 | 23 | 800,00 | 800,00 | | 800,00 | 800,00 | |
| 1/853002-454000 | Reinigungsmittel | 2221 | 3221 | 23 | 300,00 | 300,00 | | 300,00 | 300,00 | |
| 1/853002-459000 | Sonstige Verbrauchsgüter | 2221 | 3221 | 23 | 100,00 | 100,00 | | 100,00 | 100,00 | |
| 1/853002-511000 | Geldbezüge der Vertragsbediensteten in handwerklicher Verwendung | 2211 | 3211 | 20 | 26.800,00 | 26.800,00 | | 26.800,00 | 26.800,00 | |
| 1/853002-523000 | Geldbezüge der nicht ganzjährig beschäftigten Arbeiter | 2211 | 3211 | 20 | | | | | | |
| 1/853002-580000 | Dienstgeberbeiträge zum Ausgleichsfonds für Familienbeihilfen | 2212 | 3212 | 20 | | | | | | |
| 1/853002-582000 | DGB zum Ausgleichsfonds für Familienbeihilfen | 2212 | 3212 | 20 | 5.400,00 | 5.400,00 | | 5.400,00 | 5.400,00 | |
| 1/853002-582100 | Sonstige Dienstgeberbeiträge zur sozialen Sicherheit | 2212 | 3212 | 20 | 400,00 | 400,00 | | 400,00 | 400,00 | |
| 1/853002-600000 | Strom | 2222 | 3222 | 24 | 300,00 | 300,00 | | 300,00 | 300,00 | |
| 1/853002-600100 | Gas | 2222 | 3222 | 24 | 500,00 | 500,00 | | 500,00 | 500,00 | |
| 1/853002-614000 | Instandhaltung von Gebäuden | 2224 | 3224 | 24 | 6.000,00 | 2.000,00 | 4.000,00 | 6.000,00 | 2.000,00 | 4.000,00 |
| 1/853002-618200 | Instandhaltung Einrichtung | 2224 | 3224 | 24 | | | | | | |
| 1/853002-720000 | Bauhoferleistungen | 2225 | 3225 | 24 | 8.600,00 | 8.600,00 | | 8.600,00 | 8.600,00 | |

1. Nachtragsvoranschlag 2022

Stadtgemeinde Schrems

NVA Ergebnis- und Finanzierungsvoranschlag Detailnachweis

| | | MVAG | | VC QU | Ergebnisvoranschlag | | | Finanzierungsvoranschlag | | |
|-------------------------------|---|------|------|-------|---------------------|-------------------|------------------|--------------------------|-------------------|------------------|
| | | EH | FH | | VA 2022 inkl. NVA | VA 2022 | 1. NVA | VA 2022 inkl. NVA | VA 2022 | 1. NVA |
| 1/853002-728000 | Entgelte für sonstige Leistungen | 2225 | 3225 | 24 | 4.000,00 | 1.000,00 | 3.000,00 | 4.000,00 | 1.000,00 | 3.000,00 |
| 1/853002-768000 | Sonstige laufende Transfer- zahlungen | 2234 | 3234 | 27 | 1.000,00 | 1.000,00 | | 1.000,00 | 1.000,00 | |
| 1/853002-777000 | Kapitaltransferzahlungen an priv. Organisationen ohne Erwerbszweck | 2234 | | 44 | 40.000,00 | 40.000,00 | | | | |
| SU 22 / 32 | Summe Aufwendungen / Auszahlungen operative Gebarung | | | | 94.200,00 | 87.200,00 | 7.000,00 | 54.200,00 | 47.200,00 | 7.000,00 |
| SA 0 / SA 1 | (0) Nettoergebnis (21 - 22) / (1) Geldfluss operative Gebarung (31 – 32) | | | | -18.100,00 | -11.100,00 | -7.000,00 | 21.900,00 | 28.900,00 | -7.000,00 |
| SU 23 | Summe Haushaltsrücklagen | | | | 0,00 | 0,00 | 0,00 | 0,00 | 0,00 | 0,00 |
| SA00 | Nettoergebnis nach Zuw./Entn. Haushaltsrücklagen (Saldo 0 +/- SU23) | | | | -18.100,00 | -11.100,00 | -7.000,00 | | | |
| Investive Gebarung | | | | | | | | | | |
| SU 33 | Summe Einzahlungen investive Gebarung | | | | | | | 0,00 | 0,00 | 0,00 |
| 1/853002-777000 | Kapitaltransferzahlungen an priv. Organisationen ohne Erwerbszweck | | 3434 | 44 | | | | 40.000,00 | 40.000,00 | |
| SU 34 | Summe Auszahlungen investive Gebarung | | | | | | | 40.000,00 | 40.000,00 | 0,00 |
| SA2 | Saldo (2) Geldfluss aus der Investiven Gebarung (33 – 34) | | | | | | | -40.000,00 | -40.000,00 | 0,00 |
| SA3 | Saldo (3) Nettofinanzierungssaldo (Saldo 1 + Saldo 2) | | | | | | | -18.100,00 | -11.100,00 | -7.000,00 |
| Finanzierungstätigkeit | | | | | | | | | | |
| SU 35 | Summe Einzahlungen aus der Finanzierungstätigkeit | | | | | | | 0,00 | 0,00 | 0,00 |
| SU 36 | Summe Auszahlungen aus der Finanzierungstätigkeit | | | | | | | 0,00 | 0,00 | 0,00 |
| SA4 | Saldo (4) Geldfluss aus der Finanzierungstätigkeit (35 – 36) | | | | | | | 0,00 | 0,00 | 0,00 |
| SA5 | Saldo (5) Geldfluss aus der voranschlagswirksamen Gebarung (Saldo 3 + Saldo 4) | | | | | | | -18.100,00 | -11.100,00 | -7.000,00 |
| 87 | Wirtschaftliche Unternehmungen | | | | | | | | | |
| 870 | Elektrizitätsversorgung | | | | | | | | | |
| 870000 | Strukturverbesserungen Revitalisierung Moorbad | | | | | | | | | |
| Operative Gebarung | | | | | | | | | | |
| SU 21 / 31 | Summe Erträge / Einzahlungen operative Gebarung | | | | 0,00 | 0,00 | 0,00 | 0,00 | 0,00 | 0,00 |
| 1/870000-680000 | Planmäßige Abschreibung | | 2226 | | 300,00 | 300,00 | | | | |
| SU 22 / 32 | Summe Aufwendungen / Auszahlungen operative Gebarung | | | | 300,00 | 300,00 | 0,00 | 0,00 | 0,00 | 0,00 |
| SA 0 / SA 1 | (0) Nettoergebnis (21 - 22) / (1) Geldfluss operative Gebarung (31 – 32) | | | | -300,00 | -300,00 | 0,00 | 0,00 | 0,00 | 0,00 |
| SU 23 | Summe Haushaltsrücklagen | | | | 0,00 | 0,00 | 0,00 | 0,00 | 0,00 | 0,00 |
| SA00 | Nettoergebnis nach Zuw./Entn. Haushaltsrücklagen (Saldo 0 +/- SU23) | | | | -300,00 | -300,00 | 0,00 | | | |
| Investive Gebarung | | | | | | | | | | |
| SU 33 | Summe Einzahlungen investive Gebarung | | | | | | | 0,00 | 0,00 | 0,00 |
| SU 34 | Summe Auszahlungen investive Gebarung | | | | | | | 0,00 | 0,00 | 0,00 |
| SA2 | Saldo (2) Geldfluss aus der Investiven Gebarung (33 – 34) | | | | | | | 0,00 | 0,00 | 0,00 |
| SA3 | Saldo (3) Nettofinanzierungssaldo (Saldo 1 + Saldo 2) | | | | | | | 0,00 | 0,00 | 0,00 |

1. Nachtragsvoranschlag 2022

Stadtgemeinde Schrems

NVA Ergebnis- und Finanzierungsvoranschlag Detailnachweis

| | | MVAG | | VC QU | Ergebnisvoranschlag | | | Finanzierungsvoranschlag | | |
|-------------------------------|---|------|------|-------|---------------------|------------------|-------------|--------------------------|------------------|-------------|
| | | EH | FH | | VA 2022 inkl. NVA | VA 2022 | 1. NVA | VA 2022 inkl. NVA | VA 2022 | 1. NVA |
| Finanzierungstätigkeit | | | | | | | | | | |
| SU 35 | Summe Einzahlungen aus der Finanzierungstätigkeit | | | | | | | 0,00 | 0,00 | 0,00 |
| SU 36 | Summe Auszahlungen aus der Finanzierungstätigkeit | | | | | | | 0,00 | 0,00 | 0,00 |
| SA4 | Saldo (4) Geldfluss aus der Finanzierungstätigkeit (35 – 36) | | | | | | | 0,00 | 0,00 | 0,00 |
| SA5 | Saldo (5) Geldfluss aus der voranschlagswirksamen Gebarung (Saldo 3 + Saldo 4) | | | | | | | 0,00 | 0,00 | 0,00 |
| | | | | | | | | | | |
| 88 | Wirtschaftliche Unternehmungen (Fortsetzung) | | | | | | | | | |
| 888 | Bestattungsunternehmungen | | | | | | | | | |
| 888000 | Bestattungsunternehmen | | | | | | | | | |
| Operative Gebarung | | | | | | | | | | |
| 2/888000+810110 | Leistungserlöse | 2114 | 3114 | 13 | 20.000,00 | 20.000,00 | | 20.000,00 | 20.000,00 | |
| 2/888000+828000 | Rückersätze von Aufwendungen | 2116 | 3116 | 18 | | | | | | |
| SU 21 / 31 | Summe Erträge / Einzahlungen operative Gebarung | | | | 20.000,00 | 20.000,00 | 0,00 | 20.000,00 | 20.000,00 | 0,00 |
| 1/888000-400000 | Geringwertige Wirtschaftsgüter GWG | 2221 | 3221 | 23 | 800,00 | 800,00 | | 800,00 | 800,00 | |
| 1/888000-452000 | Treibstoffe Leichenwagen | 2221 | 3221 | 23 | 200,00 | 200,00 | | 200,00 | 200,00 | |
| 1/888000-459000 | Sonstige Verbrauchsgüter | 2221 | 3221 | 23 | | | | | | |
| 1/888000-511000 | Geldbezüge | 2211 | 3211 | 20 | 45.200,00 | 45.200,00 | | 45.200,00 | 45.200,00 | |
| 1/888000-523000 | Geldbezüge der nicht ganzjährig beschäftigten Arbeiter | 2211 | 3211 | 20 | 100,00 | 100,00 | | 100,00 | 100,00 | |
| 1/888000-565000 | Mehrleistungsvergütungen | 2211 | 3211 | 20 | 3.200,00 | 3.200,00 | | 3.200,00 | 3.200,00 | |
| 1/888000-566000 | Zuwendungen aus Anlass von Dienstjubiläen | 2212 | 3212 | 20 | | | | | | |
| 1/888000-569000 | Sonstige Nebengebühren | 2211 | 3211 | 20 | 7.700,00 | 7.700,00 | | 7.700,00 | 7.700,00 | |
| 1/888000-580000 | Dienstgeberbeiträge zum Ausgleichsfonds für Familienbeihilfen | 2212 | 3212 | 20 | 300,00 | 300,00 | | 300,00 | 300,00 | |
| 1/888000-582000 | DGB zum Ausgleichsfonds für Familienbeihilfen | 2212 | 3212 | 20 | 11.100,00 | 11.100,00 | | 11.100,00 | 11.100,00 | |
| 1/888000-582100 | Beitrag MV-Kassen | 2212 | 3212 | 20 | 100,00 | 100,00 | | 100,00 | 100,00 | |
| 1/888000-591000 | Dotierung von Rückstellungen für Abfertigungen | 2214 | | | 2.200,00 | 2.200,00 | | | | |
| 1/888000-592000 | Dotierung von Rückstellungen für Jubiläumszuwendungen | 2214 | | | 800,00 | 800,00 | | | | |
| 1/888000-617100 | Lfd.Kosten für Leichenwagen | 2224 | 3224 | 24 | 300,00 | 300,00 | | 300,00 | 300,00 | |
| 1/888000-631000 | Telekommunikationsdienste | 2222 | 3222 | 24 | 300,00 | 300,00 | | 300,00 | 300,00 | |
| 1/888000-670000 | Versicherungen | 2222 | 3222 | 24 | 1.100,00 | 1.100,00 | | 1.100,00 | 1.100,00 | |
| 1/888000-710000 | Öffentliche Abgaben | 2225 | 3225 | 24 | 100,00 | 100,00 | | 100,00 | 100,00 | |
| 1/888000-720000 | Bauhofleistungen | 2225 | 3225 | 24 | 8.600,00 | 8.600,00 | | 8.600,00 | 8.600,00 | |
| 1/888000-724000 | Reisegebühren | 2225 | 3225 | 24 | | | | | | |
| 1/888000-728000 | Entgelte für sonstige Leistungen | 2225 | 3225 | 24 | | | | | | |

1. Nachtragsvoranschlag 2022

Stadtgemeinde Schrems

NVA Ergebnis- und Finanzierungsvoranschlag Detailnachweis

| | | MVAG | | VC QU | Ergebnisvoranschlag | | | Finanzierungsvoranschlag | | |
|-------------------------------|---|------|------|-------|---------------------|-------------------|-------------|--------------------------|-------------------|-------------|
| | | EH | FH | | VA 2022 inkl. NVA | VA 2022 | 1. NVA | VA 2022 inkl. NVA | VA 2022 | 1. NVA |
| 1/888000-728700 | Winterdienst | 2225 | 3225 | 24 | | | | | | |
| SU 22 / 32 | Summe Aufwendungen / Auszahlungen operative Gebarung | | | | 82.100,00 | 82.100,00 | 0,00 | 79.100,00 | 79.100,00 | 0,00 |
| SA 0 / SA 1 | (0) Nettoergebnis (21 - 22) / (1) Geldfluss operative Gebarung (31 - 32) | | | | -62.100,00 | -62.100,00 | 0,00 | -59.100,00 | -59.100,00 | 0,00 |
| SU 23 | Summe Haushaltsrücklagen | | | | 0,00 | 0,00 | 0,00 | 0,00 | 0,00 | 0,00 |
| SA00 | Nettoergebnis nach Zuw./Entn. Haushaltsrücklagen (Saldo 0 +/- SU23) | | | | -62.100,00 | -62.100,00 | 0,00 | | | |
| Investive Gebarung | | | | | | | | | | |
| SU 33 | Summe Einzahlungen investive Gebarung | | | | | | | 0,00 | 0,00 | 0,00 |
| SU 34 | Summe Auszahlungen investive Gebarung | | | | | | | 0,00 | 0,00 | 0,00 |
| SA2 | Saldo (2) Geldfluss aus der Investiven Gebarung (33 - 34) | | | | | | | 0,00 | 0,00 | 0,00 |
| SA3 | Saldo (3) Nettofinanzierungssaldo (Saldo 1 + Saldo 2) | | | | | | | -59.100,00 | -59.100,00 | 0,00 |
| Finanzierungstätigkeit | | | | | | | | | | |
| SU 35 | Summe Einzahlungen aus der Finanzierungstätigkeit | | | | | | | 0,00 | 0,00 | 0,00 |
| SU 36 | Summe Auszahlungen aus der Finanzierungstätigkeit | | | | | | | 0,00 | 0,00 | 0,00 |
| SA4 | Saldo (4) Geldfluss aus der Finanzierungstätigkeit (35 - 36) | | | | | | | 0,00 | 0,00 | 0,00 |
| SA5 | Saldo (5) Geldfluss aus der voranschlagswirksamen Gebarung (Saldo 3 + Saldo 4) | | | | | | | -59.100,00 | -59.100,00 | 0,00 |

1. Nachtragsvoranschlag 2022

Stadtgemeinde Schrems

NVA Ergebnis- und Finanzierungsvoranschlag Detailnachweis

| | | MVAG | | VC QU | Ergebnisvoranschlag | | Finanzierungsvoranschlag | | | |
|---------------------------|---|------|------|-------|---------------------|--------------------|--------------------------|--------------------|--------------------|-------------|
| | | EH | FH | | VA 2022 inkl. NVA | VA 2022 | 1. NVA | VA 2022 inkl. NVA | VA 2022 | 1. NVA |
| 9 Finanzwirtschaft | | | | | | | | | | |
| 90 | Gesonderte Verwaltung | | | | | | | | | |
| 900 | Gesonderte Verwaltung | | | | | | | | | |
| 900000 | Gesonderte Verwaltung | | | | | | | | | |
| Operative Gebarung | | | | | | | | | | |
| 2/900000+816000 | Kostenbeiträge für Verwaltungsleistungen | 2114 | 3114 | 13 | 45.600,00 | 45.600,00 | | 45.600,00 | 45.600,00 | |
| 2/900000+828000 | Korrekturen Vorjahre | 2116 | 3116 | 18 | | | | | | |
| SU 21 / 31 | Summe Erträge / Einzahlungen operative Gebarung | | | | 45.600,00 | 45.600,00 | 0,00 | 45.600,00 | 45.600,00 | 0,00 |
| 1/900000-400000 | Geringwertige Wirtschaftsgüter (GWG) | 2221 | 3221 | 23 | | | | | | |
| 1/900000-456000 | Schreib-, Zeichen- und sonstige Büromittel | 2221 | 3221 | 23 | 200,00 | 200,00 | | 200,00 | 200,00 | |
| 1/900000-457000 | Druckwerke | 2221 | 3221 | 23 | 1.500,00 | 1.500,00 | | 1.500,00 | 1.500,00 | |
| 1/900000-510000 | Geldbezüge der Vertragsbediensteten der Verwaltung | 2211 | 3211 | 20 | 131.800,00 | 131.800,00 | | 131.800,00 | 131.800,00 | |
| 1/900000-565000 | Mehrleistungsvergütungen | 2211 | 3211 | 20 | 7.700,00 | 7.700,00 | | 7.700,00 | 7.700,00 | |
| 1/900000-566000 | Zuwendungen aus Anlass von Dienstjubiläen | 2212 | 3212 | 20 | 200,00 | 200,00 | | 200,00 | 200,00 | |
| 1/900000-569000 | Sonstige Nebengebühren | 2211 | 3211 | 20 | | | | | | |
| 1/900000-569100 | Fehlgeldentschädigung | 2211 | 3211 | 20 | 3.000,00 | 3.000,00 | | 3.000,00 | 3.000,00 | |
| 1/900000-580000 | Dienstgeberbeiträge zum Ausgleichsfonds für Familienbeihilfen | 2212 | 3212 | 20 | 5.500,00 | 5.500,00 | | 5.500,00 | 5.500,00 | |
| 1/900000-582000 | DGB zum Ausgleichsfonds für Familienbeihilfen | 2212 | 3212 | 20 | 28.100,00 | 28.100,00 | | 28.100,00 | 28.100,00 | |
| 1/900000-582100 | Beitrag MV-Kassen | 2212 | 3212 | 20 | 2.000,00 | 2.000,00 | | 2.000,00 | 2.000,00 | |
| 1/900000-592000 | Dotierung von Rückstellungen für Jubiläumswendungen | 2214 | | | 4.200,00 | 4.200,00 | | | | |
| 1/900000-640110 | Kosten für Steuerüberprüfungen | 2222 | 3222 | 24 | 5.000,00 | 5.000,00 | | 5.000,00 | 5.000,00 | |
| 1/900000-680000 | Planmäßige Abschreibung | 2226 | | | 700,00 | 700,00 | | | | |
| 1/900000-710000 | Öffentliche Abgaben | 2225 | 3225 | 24 | 600,00 | 600,00 | | 600,00 | 600,00 | |
| 1/900000-724000 | Reisegebühren | 2225 | 3225 | 24 | 600,00 | 600,00 | | 600,00 | 600,00 | |
| 1/900000-728000 | Entgelte für sonstige Leistungen | 2225 | 3225 | 24 | 10.000,00 | 10.000,00 | | 10.000,00 | 10.000,00 | |
| 1/900000-728100 | Entgelte für sonstige Leistungen (Gemdat LV) | 2225 | 3225 | 24 | 10.000,00 | 10.000,00 | | 10.000,00 | 10.000,00 | |
| SU 22 / 32 | Summe Aufwendungen / Auszahlungen operative Gebarung | | | | 211.100,00 | 211.100,00 | 0,00 | 206.200,00 | 206.200,00 | 0,00 |
| SA 0 / SA 1 | (0) Nettoergebnis (21 - 22) / (1) Geldfluss operative Gebarung (31 - 32) | | | | -165.500,00 | -165.500,00 | 0,00 | -160.600,00 | -160.600,00 | 0,00 |
| SU 23 | Summe Haushaltsrücklagen | | | | 0,00 | 0,00 | 0,00 | 0,00 | 0,00 | 0,00 |
| SA00 | Nettoergebnis nach Zuw./Entn. Haushaltsrücklagen (Saldo 0 +/- SU23) | | | | -165.500,00 | -165.500,00 | 0,00 | | | |
| Investive Gebarung | | | | | | | | | | |
| SU 33 | Summe Einzahlungen investive Gebarung | | | | | | | 0,00 | 0,00 | 0,00 |

1. Nachtragsvoranschlag 2022

Stadtgemeinde Schrems

NVA Ergebnis- und Finanzierungsvoranschlag Detailnachweis

| | | MVAG | | VC QU | Ergebnisvoranschlag | | Finanzierungsvoranschlag | | | |
|-------------------------------|---|------|------|-------|---------------------|-------------------|--------------------------|--------------------|--------------------|-------------------|
| | | EH | FH | | VA 2022 inkl. NVA | VA 2022 | 1. NVA | VA 2022 inkl. NVA | VA 2022 | 1. NVA |
| 1/900000-070000 | Aktivierungsfähige Rechte (immaterielle Vermögenswerte) | 3411 | 2 | 42 | | | | 10.000,00 | | 10.000,00 |
| SU 34 | Summe Auszahlungen investive Gebarung | | | | | | | 10.000,00 | 0,00 | 10.000,00 |
| SA2 | Saldo (2) Geldfluss aus der Investiven Gebarung (33 – 34) | | | | | | | -10.000,00 | 0,00 | -10.000,00 |
| SA3 | Saldo (3) Nettofinanzierungssaldo (Saldo 1 + Saldo 2) | | | | | | | -170.600,00 | -160.600,00 | -10.000,00 |
| Finanzierungstätigkeit | | | | | | | | | | |
| SU 35 | Summe Einzahlungen aus der Finanzierungstätigkeit | | | | | | | 0,00 | 0,00 | 0,00 |
| SU 36 | Summe Auszahlungen aus der Finanzierungstätigkeit | | | | | | | 0,00 | 0,00 | 0,00 |
| SA4 | Saldo (4) Geldfluss aus der Finanzierungstätigkeit (35 – 36) | | | | | | | 0,00 | 0,00 | 0,00 |
| SA5 | Saldo (5) Geldfluss aus der voranschlagswirksamen Gebarung (Saldo 3 + Saldo 4) | | | | | | | -170.600,00 | -160.600,00 | -10.000,00 |
| 91 | Kapitalvermögen und Stiftungen ohne eigene Rechtspersönlichkeit | | | | | | | | | |
| 910 | Geldverkehr | | | | | | | | | |
| 910000 | Geldverkehr | | | | | | | | | |
| Operative Gebarung | | | | | | | | | | |
| 2/910000+823000 | Zinsen der Giro- und Spargirokonten | 2131 | 3131 | 14 | 100,00 | 100,00 | | 100,00 | 100,00 | |
| 2/910000+828000 | Rückersätze von Aufwendungen | 2116 | 3116 | 18 | | | | | | |
| SU 21 / 31 | Summe Erträge / Einzahlungen operative Gebarung | | | | 100,00 | 100,00 | 0,00 | 100,00 | 100,00 | 0,00 |
| 1/910000-650000 | Zinsen Girokonten | 2241 | 3241 | 25 | 5.000,00 | 5.000,00 | | 5.000,00 | 5.000,00 | |
| 1/910000-659000 | Geldverkehrsspesen (Gebühren) | 2244 | 3244 | 24 | 15.000,00 | 15.000,00 | | 15.000,00 | 15.000,00 | |
| 1/910000-691000 | Schadensvergütungen, DL Korrektur | 2225 | 3225 | 24 | | | | | | |
| 1/910000-710400 | Öffentliche Abgaben | 2225 | 3225 | 24 | 100,00 | 100,00 | | 100,00 | 100,00 | |
| SU 22 / 32 | Summe Aufwendungen / Auszahlungen operative Gebarung | | | | 20.100,00 | 20.100,00 | 0,00 | 20.100,00 | 20.100,00 | 0,00 |
| SA 0 / SA 1 | (0) Nettoergebnis (21 - 22) / (1) Geldfluss operative Gebarung (31 – 32) | | | | -20.000,00 | -20.000,00 | 0,00 | -20.000,00 | -20.000,00 | 0,00 |
| SU 23 | Summe Haushaltsrücklagen | | | | 0,00 | 0,00 | 0,00 | 0,00 | 0,00 | 0,00 |
| SA00 | Nettoergebnis nach Zuw./Entn. Haushaltsrücklagen (Saldo 0 +/- SU23) | | | | -20.000,00 | -20.000,00 | 0,00 | | | |
| Investive Gebarung | | | | | | | | | | |
| SU 33 | Summe Einzahlungen investive Gebarung | | | | | | | 0,00 | 0,00 | 0,00 |
| SU 34 | Summe Auszahlungen investive Gebarung | | | | | | | 0,00 | 0,00 | 0,00 |
| SA2 | Saldo (2) Geldfluss aus der Investiven Gebarung (33 – 34) | | | | | | | 0,00 | 0,00 | 0,00 |
| SA3 | Saldo (3) Nettofinanzierungssaldo (Saldo 1 + Saldo 2) | | | | | | | -20.000,00 | -20.000,00 | 0,00 |
| Finanzierungstätigkeit | | | | | | | | | | |
| SU 35 | Summe Einzahlungen aus der Finanzierungstätigkeit | | | | | | | 0,00 | 0,00 | 0,00 |
| SU 36 | Summe Auszahlungen aus der Finanzierungstätigkeit | | | | | | | 0,00 | 0,00 | 0,00 |
| SA4 | Saldo (4) Geldfluss aus der Finanzierungstätigkeit (35 – 36) | | | | | | | 0,00 | 0,00 | 0,00 |
| SA5 | Saldo (5) Geldfluss aus der voranschlagswirksamen Gebarung (Saldo 3 + Saldo 4) | | | | | | | -20.000,00 | -20.000,00 | 0,00 |

1. Nachtragsvoranschlag 2022

Stadtgemeinde Schrems

NVA Ergebnis- und Finanzierungsvoranschlag Detailnachweis

| | | MVAG | | VC QU | Ergebnisvoranschlag | | | Finanzierungsvoranschlag | | |
|-------------------------------|---|------|------|-------|---------------------|-------------|------------------|--------------------------|-------------|------------------|
| | | EH | FH | | VA 2022 inkl. NVA | VA 2022 | 1. NVA | VA 2022 inkl. NVA | VA 2022 | 1. NVA |
| 912 | Rücklagen (soweit nicht aufteilbar) | | | | | | | | | |
| 912000 | Rücklagen | | | | | | | | | |
| Operative Gebarung | | | | | | | | | | |
| SU 21 / 31 | Summe Erträge / Einzahlungen operative Gebarung | | | | 0,00 | 0,00 | 0,00 | 0,00 | 0,00 | 0,00 |
| SU 22 / 32 | Summe Aufwendungen / Auszahlungen operative Gebarung | | | | 0,00 | 0,00 | 0,00 | 0,00 | 0,00 | 0,00 |
| SA 0 / SA 1 | (0) Nettoergebnis (21 - 22) / (1) Geldfluss operative Gebarung (31 - 32) | | | | 0,00 | 0,00 | 0,00 | 0,00 | 0,00 | 0,00 |
| 2/912000+895009 | Entnahmen von allgemeinen Haushaltsrücklagen | | 2301 | | | | | | | |
| SU 23 | Summe Haushaltsrücklagen | | | | 0,00 | 0,00 | 0,00 | 0,00 | 0,00 | 0,00 |
| SA00 | Nettoergebnis nach Zuw./Entn. Haushaltsrücklagen (Saldo 0 +/- SU23) | | | | 0,00 | 0,00 | 0,00 | | | |
| Investive Gebarung | | | | | | | | | | |
| SU 33 | Summe Einzahlungen investive Gebarung | | | | | | | 0,00 | 0,00 | 0,00 |
| SU 34 | Summe Auszahlungen investive Gebarung | | | | | | | 0,00 | 0,00 | 0,00 |
| SA2 | Saldo (2) Geldfluss aus der Investiven Gebarung (33 - 34) | | | | | | | 0,00 | 0,00 | 0,00 |
| SA3 | Saldo (3) Nettofinanzierungssaldo (Saldo 1 + Saldo 2) | | | | | | | 0,00 | 0,00 | 0,00 |
| Finanzierungstätigkeit | | | | | | | | | | |
| SU 35 | Summe Einzahlungen aus der Finanzierungstätigkeit | | | | | | | 0,00 | 0,00 | 0,00 |
| SU 36 | Summe Auszahlungen aus der Finanzierungstätigkeit | | | | | | | 0,00 | 0,00 | 0,00 |
| SA4 | Saldo (4) Geldfluss aus der Finanzierungstätigkeit (35 - 36) | | | | | | | 0,00 | 0,00 | 0,00 |
| SA5 | Saldo (5) Geldfluss aus der voranschlagswirksamen Gebarung (Saldo 3 + Saldo 4) | | | | | | | 0,00 | 0,00 | 0,00 |
| 914 | Beteiligungen | | | | | | | | | |
| 914000 | Beteiligungen | | | | | | | | | |
| Operative Gebarung | | | | | | | | | | |
| 2/914000+822000 | Dividenden und Gewinnabfuhren von Beteiligungen | 2135 | 3135 | 14 | 20.000,00 | | 20.000,00 | 20.000,00 | | 20.000,00 |
| SU 21 / 31 | Summe Erträge / Einzahlungen operative Gebarung | | | | 20.000,00 | 0,00 | 20.000,00 | 20.000,00 | 0,00 | 20.000,00 |
| SU 22 / 32 | Summe Aufwendungen / Auszahlungen operative Gebarung | | | | 0,00 | 0,00 | 0,00 | 0,00 | 0,00 | 0,00 |
| SA 0 / SA 1 | (0) Nettoergebnis (21 - 22) / (1) Geldfluss operative Gebarung (31 - 32) | | | | 20.000,00 | 0,00 | 20.000,00 | 20.000,00 | 0,00 | 20.000,00 |
| SU 23 | Summe Haushaltsrücklagen | | | | 0,00 | 0,00 | 0,00 | 0,00 | 0,00 | 0,00 |
| SA00 | Nettoergebnis nach Zuw./Entn. Haushaltsrücklagen (Saldo 0 +/- SU23) | | | | 20.000,00 | 0,00 | 20.000,00 | | | |
| Investive Gebarung | | | | | | | | | | |
| SU 33 | Summe Einzahlungen investive Gebarung | | | | | | | 0,00 | 0,00 | 0,00 |
| SU 34 | Summe Auszahlungen investive Gebarung | | | | | | | 0,00 | 0,00 | 0,00 |
| SA2 | Saldo (2) Geldfluss aus der Investiven Gebarung (33 - 34) | | | | | | | 0,00 | 0,00 | 0,00 |
| SA3 | Saldo (3) Nettofinanzierungssaldo (Saldo 1 + Saldo 2) | | | | | | | 20.000,00 | 0,00 | 20.000,00 |
| Finanzierungstätigkeit | | | | | | | | | | |
| SU 35 | Summe Einzahlungen aus der Finanzierungstätigkeit | | | | | | | 0,00 | 0,00 | 0,00 |

1. Nachtragsvoranschlag 2022

Stadtgemeinde Schrems

NVA Ergebnis- und Finanzierungsvoranschlag Detailnachweis

| | | MVAG VC QU | | | Ergebnisvoranschlag | | | Finanzierungsvoranschlag | | |
|--------------------|---|------------|------|----|---------------------|---------------------|-------------------|--------------------------|---------------------|-------------------|
| | | EH | FH | | VA 2022 inkl. NVA | VA 2022 | 1. NVA | VA 2022 inkl. NVA | VA 2022 | 1. NVA |
| SU 36 | Summe Auszahlungen aus der Finanzierungstätigkeit | | | | | | | 0,00 | 0,00 | 0,00 |
| SA4 | Saldo (4) Geldfluss aus der Finanzierungstätigkeit (35 – 36) | | | | | | | 0,00 | 0,00 | 0,00 |
| SA5 | Saldo (5) Geldfluss aus der voranschlagswirksamen Gebarung (Saldo 3 + Saldo 4) | | | | | | | 20.000,00 | 0,00 | 20.000,00 |
| 92 | Öffentliche Abgaben | | | | | | | | | |
| 920 | Ausschließliche Gemeindeabgaben | | | | | | | | | |
| 920000 | Ausschließliche Gemeindeabgaben | | | | | | | | | |
| | Operative Gebarung | | | | | | | | | |
| 2/920000+830000 | Grundsteuer A Land- u. Forstwirtschaft | 2111 | 3111 | 10 | 16.000,00 | 16.000,00 | | 16.000,00 | 16.000,00 | |
| 2/920000+831000 | Grundsteuer B Grundstücke | 2111 | 3111 | 10 | 400.000,00 | 400.000,00 | | 400.000,00 | 400.000,00 | |
| 2/920000+833100 | Kommunalsteuer | 2111 | 3111 | 10 | 2.900.000,00 | 2.800.000,00 | 100.000,00 | 2.900.000,00 | 2.800.000,00 | 100.000,00 |
| 2/920000+837000 | Lustbarkeitsabgabe | 2111 | 3111 | 10 | 5.000,00 | 5.000,00 | | 5.000,00 | 5.000,00 | |
| 2/920000+838000 | Hundeabgabe | 2111 | 3111 | 10 | 7.000,00 | 7.000,00 | | 7.000,00 | 7.000,00 | |
| 2/920000+841000 | Gebrauchsabgabe | 2111 | 3111 | 10 | 104.000,00 | 104.000,00 | | 104.000,00 | 104.000,00 | |
| 2/920000+842000 | Landschaftsschutzabgabe | 2111 | 3111 | 10 | 4.500,00 | 4.500,00 | | 4.500,00 | 4.500,00 | |
| 2/920000+849000 | Nebenansprüche (Mahnggeb./SZ/Verspätungszuschlag) | 2111 | 3111 | 10 | 5.000,00 | 5.000,00 | | 5.000,00 | 5.000,00 | |
| 2/920000+850000 | Aufschliessungsbeiträge | 2111 | 3111 | 10 | 140.000,00 | 140.000,00 | | 140.000,00 | 140.000,00 | |
| 2/920000+856000 | Verwaltungsabgaben | 2111 | 3111 | 10 | 15.000,00 | 15.000,00 | | 15.000,00 | 15.000,00 | |
| SU 21 / 31 | Summe Erträge / Einzahlungen operative Gebarung | | | | 3.596.500,00 | 3.496.500,00 | 100.000,00 | 3.596.500,00 | 3.496.500,00 | 100.000,00 |
| 1/920000-640000 | Rechtskosten | 2222 | 3222 | 24 | 1.000,00 | | 1.000,00 | 1.000,00 | | 1.000,00 |
| SU 22 / 32 | Summe Aufwendungen / Auszahlungen operative Gebarung | | | | 1.000,00 | 0,00 | 1.000,00 | 1.000,00 | 0,00 | 1.000,00 |
| SA 0 / SA 1 | (0) Nettoergebnis (21 - 22) / (1) Geldfluss operative Gebarung (31 – 32) | | | | 3.595.500,00 | 3.496.500,00 | 99.000,00 | 3.595.500,00 | 3.496.500,00 | 99.000,00 |
| SU 23 | Summe Haushaltsrücklagen | | | | 0,00 | 0,00 | 0,00 | 0,00 | 0,00 | 0,00 |
| SA00 | Nettoergebnis nach Zuw./Entn. Haushaltsrücklagen (Saldo 0 +/- SU23) | | | | 3.595.500,00 | 3.496.500,00 | 99.000,00 | | | |
| | Investive Gebarung | | | | | | | | | |
| SU 33 | Summe Einzahlungen investive Gebarung | | | | | | | 0,00 | 0,00 | 0,00 |
| SU 34 | Summe Auszahlungen investive Gebarung | | | | | | | 0,00 | 0,00 | 0,00 |
| SA2 | Saldo (2) Geldfluss aus der Investiven Gebarung (33 – 34) | | | | | | | 0,00 | 0,00 | 0,00 |
| SA3 | Saldo (3) Nettofinanzierungssaldo (Saldo 1 + Saldo 2) | | | | | | | 3.595.500,00 | 3.496.500,00 | 99.000,00 |
| | Finanzierungstätigkeit | | | | | | | | | |
| SU 35 | Summe Einzahlungen aus der Finanzierungstätigkeit | | | | | | | 0,00 | 0,00 | 0,00 |
| SU 36 | Summe Auszahlungen aus der Finanzierungstätigkeit | | | | | | | 0,00 | 0,00 | 0,00 |
| SA4 | Saldo (4) Geldfluss aus der Finanzierungstätigkeit (35 – 36) | | | | | | | 0,00 | 0,00 | 0,00 |
| SA5 | Saldo (5) Geldfluss aus der voranschlagswirksamen Gebarung (Saldo 3 + Saldo 4) | | | | | | | 3.595.500,00 | 3.496.500,00 | 99.000,00 |

1. Nachtragsvoranschlag 2022

Stadtgemeinde Schrems

NVA Ergebnis- und Finanzierungsvoranschlag Detailnachweis

| | | MVAG VC QU | | | Ergebnisvoranschlag | | | Finanzierungsvoranschlag | | |
|-------------------------------|---|------------|------|----|---------------------|---------------------|-------------------|--------------------------|---------------------|-------------------|
| | | EH | FH | | VA 2022 inkl. NVA | VA 2022 | 1. NVA | VA 2022 inkl. NVA | VA 2022 | 1. NVA |
| 921 | Zwischen Ländern und Gemeinden geteilte Abgaben | | | | | | | | | |
| 921000 | Zwischen Ländern und Gemeinden geteilte Abgaben | | | | | | | | | |
| Operative Gebarung | | | | | | | | | | |
| 2/921000+834000 | Nächtigungstaxe | 2111 | 3111 | 10 | 7.000,00 | 7.000,00 | | 7.000,00 | 7.000,00 | |
| 2/921000+834100 | Interessentenbeitrag | 2111 | 3111 | 10 | 43.000,00 | 40.000,00 | 3.000,00 | 43.000,00 | 40.000,00 | 3.000,00 |
| 2/921000+861000 | Transfers von Ländern, Landesfonds und Landeskammern | 2121 | 3121 | 15 | 52.400,00 | | 52.400,00 | 52.400,00 | | 52.400,00 |
| SU 21 / 31 | Summe Erträge / Einzahlungen operative Gebarung | | | | 102.400,00 | 47.000,00 | 55.400,00 | 102.400,00 | 47.000,00 | 55.400,00 |
| SU 22 / 32 | Summe Aufwendungen / Auszahlungen operative Gebarung | | | | 0,00 | 0,00 | 0,00 | 0,00 | 0,00 | 0,00 |
| SA 0 / SA 1 | (0) Nettoergebnis (21 - 22) / (1) Geldfluss operative Gebarung (31 - 32) | | | | 102.400,00 | 47.000,00 | 55.400,00 | 102.400,00 | 47.000,00 | 55.400,00 |
| SU 23 | Summe Haushaltsrücklagen | | | | 0,00 | 0,00 | 0,00 | 0,00 | 0,00 | 0,00 |
| SA00 | Nettoergebnis nach Zuw./Entn. Haushaltsrücklagen (Saldo 0 +/- SU23) | | | | 102.400,00 | 47.000,00 | 55.400,00 | | | |
| Investive Gebarung | | | | | | | | | | |
| SU 33 | Summe Einzahlungen investive Gebarung | | | | | | | 0,00 | 0,00 | 0,00 |
| SU 34 | Summe Auszahlungen investive Gebarung | | | | | | | 0,00 | 0,00 | 0,00 |
| SA2 | Saldo (2) Geldfluss aus der Investiven Gebarung (33 - 34) | | | | | | | 0,00 | 0,00 | 0,00 |
| SA3 | Saldo (3) Nettofinanzierungssaldo (Saldo 1 + Saldo 2) | | | | | | | 102.400,00 | 47.000,00 | 55.400,00 |
| Finanzierungstätigkeit | | | | | | | | | | |
| SU 35 | Summe Einzahlungen aus der Finanzierungstätigkeit | | | | | | | 0,00 | 0,00 | 0,00 |
| SU 36 | Summe Auszahlungen aus der Finanzierungstätigkeit | | | | | | | 0,00 | 0,00 | 0,00 |
| SA4 | Saldo (4) Geldfluss aus der Finanzierungstätigkeit (35 - 36) | | | | | | | 0,00 | 0,00 | 0,00 |
| SA5 | Saldo (5) Geldfluss aus der voranschlagswirksamen Gebarung (Saldo 3 + Saldo 4) | | | | | | | 102.400,00 | 47.000,00 | 55.400,00 |
| 925 | Ertragsanteile an gemeinschaftlichen Bundesabgaben | | | | | | | | | |
| 925000 | Ertragsanteile an gemeinschaftlichen Bundesabgaben | | | | | | | | | |
| Operative Gebarung | | | | | | | | | | |
| 2/925000+859400 | Ertragsanteile nach dem ABVS | 2112 | 3112 | 11 | 5.100.000,00 | 4.905.000,00 | 195.000,00 | 5.100.000,00 | 4.905.000,00 | 195.000,00 |
| SU 21 / 31 | Summe Erträge / Einzahlungen operative Gebarung | | | | 5.100.000,00 | 4.905.000,00 | 195.000,00 | 5.100.000,00 | 4.905.000,00 | 195.000,00 |
| SU 22 / 32 | Summe Aufwendungen / Auszahlungen operative Gebarung | | | | 0,00 | 0,00 | 0,00 | 0,00 | 0,00 | 0,00 |
| SA 0 / SA 1 | (0) Nettoergebnis (21 - 22) / (1) Geldfluss operative Gebarung (31 - 32) | | | | 5.100.000,00 | 4.905.000,00 | 195.000,00 | 5.100.000,00 | 4.905.000,00 | 195.000,00 |
| SU 23 | Summe Haushaltsrücklagen | | | | 0,00 | 0,00 | 0,00 | 0,00 | 0,00 | 0,00 |
| SA00 | Nettoergebnis nach Zuw./Entn. Haushaltsrücklagen (Saldo 0 +/- SU23) | | | | 5.100.000,00 | 4.905.000,00 | 195.000,00 | | | |
| Investive Gebarung | | | | | | | | | | |
| SU 33 | Summe Einzahlungen investive Gebarung | | | | | | | 0,00 | 0,00 | 0,00 |
| SU 34 | Summe Auszahlungen investive Gebarung | | | | | | | 0,00 | 0,00 | 0,00 |
| SA2 | Saldo (2) Geldfluss aus der Investiven Gebarung (33 - 34) | | | | | | | 0,00 | 0,00 | 0,00 |
| SA3 | Saldo (3) Nettofinanzierungssaldo (Saldo 1 + Saldo 2) | | | | | | | 5.100.000,00 | 4.905.000,00 | 195.000,00 |

1. Nachtragsvoranschlag 2022

Stadtgemeinde Schrems

NVA Ergebnis- und Finanzierungsvoranschlag Detailnachweis

| | MVAG | VC QU | Ergebnisvoranschlag | | | | Finanzierungsvoranschlag | | | | |
|--|------|-------|---------------------|------|-------------------|------------|--------------------------|-------------------|--------------|-------------|-------------|
| | | | EH | FH | VA 2022 inkl. NVA | VA 2022 | 1. NVA | VA 2022 inkl. NVA | VA 2022 | 1. NVA | |
| Finanzierungstätigkeit | | | | | | | | | | | |
| SU 35 | | | | | | | | 0,00 | 0,00 | 0,00 | |
| SU 36 | | | | | | | | 0,00 | 0,00 | 0,00 | |
| SA4 | | | | | | | | 0,00 | 0,00 | 0,00 | |
| SA5 | | | | | | | | 5.100.000,00 | 4.905.000,00 | 195.000,00 | |
| 94 Finanzaufweisungen und Zuschüsse | | | | | | | | | | | |
| 940 Bedarfsaufweisungen | | | | | | | | | | | |
| 940000 Bedarfsaufweisungen | | | | | | | | | | | |
| Operative Gebarung | | | | | | | | | | | |
| 2/940000+871100 | | | 2121 | 3121 | 33 | 160.100,00 | 345.000,00 | -184.900,00 | 160.100,00 | 345.000,00 | -184.900,00 |
| SU 21 / 31 | | | | | | 160.100,00 | 345.000,00 | -184.900,00 | 160.100,00 | 345.000,00 | -184.900,00 |
| SU 22 / 32 | | | | | | 0,00 | 0,00 | 0,00 | 0,00 | 0,00 | 0,00 |
| SA 0 / SA 1 | | | | | | 160.100,00 | 345.000,00 | -184.900,00 | 160.100,00 | 345.000,00 | -184.900,00 |
| SU 23 | | | | | | 0,00 | 0,00 | 0,00 | 0,00 | 0,00 | 0,00 |
| SA00 | | | | | | 160.100,00 | 345.000,00 | -184.900,00 | | | |
| Investive Gebarung | | | | | | | | | | | |
| SU 33 | | | | | | | | 0,00 | 0,00 | 0,00 | |
| SU 34 | | | | | | | | 0,00 | 0,00 | 0,00 | |
| SA2 | | | | | | | | 0,00 | 0,00 | 0,00 | |
| SA3 | | | | | | | | 160.100,00 | 345.000,00 | -184.900,00 | |
| Finanzierungstätigkeit | | | | | | | | | | | |
| SU 35 | | | | | | | | 0,00 | 0,00 | 0,00 | |
| SU 36 | | | | | | | | 0,00 | 0,00 | 0,00 | |
| SA4 | | | | | | | | 0,00 | 0,00 | 0,00 | |
| SA5 | | | | | | | | 160.100,00 | 345.000,00 | -184.900,00 | |
| 941 Sonstige Finanzaufweisungen nach dem FAG | | | | | | | | | | | |
| 941000 Sonstige Finanzaufweisungen nach dem FAG | | | | | | | | | | | |
| Operative Gebarung | | | | | | | | | | | |
| 2/941000+860000 | | | 2121 | 3121 | 15 | 27.100,00 | 27.100,00 | | 27.100,00 | 27.100,00 | |
| SU 21 / 31 | | | | | | 27.100,00 | 27.100,00 | 0,00 | 27.100,00 | 27.100,00 | 0,00 |
| SU 22 / 32 | | | | | | 0,00 | 0,00 | 0,00 | 0,00 | 0,00 | 0,00 |
| SA 0 / SA 1 | | | | | | 27.100,00 | 27.100,00 | 0,00 | 27.100,00 | 27.100,00 | 0,00 |
| SU 23 | | | | | | 0,00 | 0,00 | 0,00 | 0,00 | 0,00 | 0,00 |

1. Nachtragsvoranschlag 2022

Stadtgemeinde Schrems

NVA Ergebnis- und Finanzierungsvoranschlag Detailnachweis

| | | MVAG | | VC QU | Ergebnisvoranschlag | | | Finanzierungsvoranschlag | | |
|-------------------------------|--|------|------|-------|---------------------|-------------------|-------------|--------------------------|-------------------|-------------|
| | | EH | FH | | VA 2022 inkl. NVA | VA 2022 | 1. NVA | VA 2022 inkl. NVA | VA 2022 | 1. NVA |
| SA00 | Nettoergebnis nach Zuw./Entn. Haushaltsrücklagen (Saldo 0 +/- SU23) | | | | 27.100,00 | 27.100,00 | 0,00 | | | |
| Investive Gebarung | | | | | | | | | | |
| SU 33 | Summe Einzahlungen investive Gebarung | | | | | | | 0,00 | 0,00 | 0,00 |
| SU 34 | Summe Auszahlungen investive Gebarung | | | | | | | 0,00 | 0,00 | 0,00 |
| SA2 | Saldo (2) Geldfluss aus der Investiven Gebarung (33 – 34) | | | | | | | 0,00 | 0,00 | 0,00 |
| SA3 | Saldo (3) Nettofinanzierungssaldo (Saldo 1 + Saldo 2) | | | | | | | 27.100,00 | 27.100,00 | 0,00 |
| Finanzierungstätigkeit | | | | | | | | | | |
| SU 35 | Summe Einzahlungen aus der Finanzierungstätigkeit | | | | | | | 0,00 | 0,00 | 0,00 |
| SU 36 | Summe Auszahlungen aus der Finanzierungstätigkeit | | | | | | | 0,00 | 0,00 | 0,00 |
| SA4 | Saldo (4) Geldfluss aus der Finanzierungstätigkeit (35 – 36) | | | | | | | 0,00 | 0,00 | 0,00 |
| SA5 | Saldo (5) Geldfluss aus der voranschlagswirksamen Gebarung (Saldo 3 + Saldo 4) | | | | | | | 27.100,00 | 27.100,00 | 0,00 |
| 99 | Jahresergebnis, Übergabe und Übernahme des Jahresergebnisses, Abwicklung der Vorjahre | | | | | | | | | |
| 992 | Abgänge an Kassenausgabereisten und Ausfälle an Kasseneinn | | | | | | | | | |
| 992000 | Abgänge an Kassenausgabereisten und Ausfälle an Kasseneinn | | | | | | | | | |
| Operative Gebarung | | | | | | | | | | |
| SU 21 / 31 | Summe Erträge / Einzahlungen operative Gebarung | | | | 0,00 | 0,00 | 0,00 | 0,00 | 0,00 | 0,00 |
| 1/992000-691000 | Abschreibungen uneinbringlicher Forderungen | 2225 | 3225 | 24 | 10.000,00 | 10.000,00 | | 10.000,00 | 10.000,00 | |
| SU 22 / 32 | Summe Aufwendungen / Auszahlungen operative Gebarung | | | | 10.000,00 | 10.000,00 | 0,00 | 10.000,00 | 10.000,00 | 0,00 |
| SA 0 / SA 1 | (0) Nettoergebnis (21 - 22) / (1) Geldfluss operative Gebarung (31 – 32) | | | | -10.000,00 | -10.000,00 | 0,00 | -10.000,00 | -10.000,00 | 0,00 |
| SU 23 | Summe Haushaltsrücklagen | | | | 0,00 | 0,00 | 0,00 | 0,00 | 0,00 | 0,00 |
| SA00 | Nettoergebnis nach Zuw./Entn. Haushaltsrücklagen (Saldo 0 +/- SU23) | | | | -10.000,00 | -10.000,00 | 0,00 | | | |
| Investive Gebarung | | | | | | | | | | |
| SU 33 | Summe Einzahlungen investive Gebarung | | | | | | | 0,00 | 0,00 | 0,00 |
| SU 34 | Summe Auszahlungen investive Gebarung | | | | | | | 0,00 | 0,00 | 0,00 |
| SA2 | Saldo (2) Geldfluss aus der Investiven Gebarung (33 – 34) | | | | | | | 0,00 | 0,00 | 0,00 |
| SA3 | Saldo (3) Nettofinanzierungssaldo (Saldo 1 + Saldo 2) | | | | | | | -10.000,00 | -10.000,00 | 0,00 |
| Finanzierungstätigkeit | | | | | | | | | | |
| SU 35 | Summe Einzahlungen aus der Finanzierungstätigkeit | | | | | | | 0,00 | 0,00 | 0,00 |
| SU 36 | Summe Auszahlungen aus der Finanzierungstätigkeit | | | | | | | 0,00 | 0,00 | 0,00 |
| SA4 | Saldo (4) Geldfluss aus der Finanzierungstätigkeit (35 – 36) | | | | | | | 0,00 | 0,00 | 0,00 |
| SA5 | Saldo (5) Geldfluss aus der voranschlagswirksamen Gebarung (Saldo 3 + Saldo 4) | | | | | | | -10.000,00 | -10.000,00 | 0,00 |

Personaldaten iSd ÖStp (Anlage 4)

| Gruppe 1 - gesamt | Dienstverhältnis zu Gemeinde, dienstleistend in einer Dienststelle, bezahlt aus dem Budget | | Personalaufwendungen, Aktive, betriebsmäßige Darstellung exklusive Ausgliederungen | | | | |
|--|--|------|--|---|----------------------|----------------|--------|
| | Köpfe | VBÄ | davon melden Gemeinden optional | | | | gesamt |
| Bezüge (L und G: Unterklasse 50-55) | | | Nebengebühren (L und G: Gruppen 564-569) | Dienstgeberbeiträge (L und G: Unterklasse 58) | Weitere Aufwendungen | Kontenklasse 5 | |
| BeamtInnen | 1,0 | 1,0 | | | | | |
| Vertragsbedienstete | 93,0 | 75,3 | | | | | |
| KV-Bedienstete (Kollektivvertrag) | | | | | | | |
| Summe | 94,0 | 76,3 | | | | | |
| darunter (Teilmengen der Gruppe 1) | | | | | | | |
| MusikschullehrerInnen | | | | | | | |
| KindergärtnerInnen und | | | | | | | |
| Bedienstete nicht-ausgliederter Krankenanstalten | | | | | | | |
| Gruppe 1a - Ausbildungsverhältnisse (insb. Lehrlinge) | | | | | | | |
| | | | | | | | |

| Gruppe 2 - gesamt | Dienstverhältnis zur Gemeinde, dienstleistend bei sonstigem Rechtsträger, bezahlt aus dem Budget | | Personalaufwendungen, Aktive, Ausgliederter | | | | |
|-------------------------------------|--|-----|---|---|----------------------|----------------|--------|
| | Köpfe | VBÄ | davon melden Gemeinden optional | | | | gesamt |
| Bezüge (L und G: Unterklasse 50-55) | | | Nebengebühren (L und G: Gruppen 564-569) | Dienstgeberbeiträge (L und G: Unterklasse 58) | Weitere Aufwendungen | Kontenklasse 5 | |
| BeamtInnen | | | | | | | |
| Vertragsbedienstete | 8,0 | 4,9 | | | | | |
| Summe | 8,0 | 4,9 | | | | | |

1. Nachtragsvoranschlag 2022

Stadtgemeinde Schrems

| Gruppe 2 - nach Rechnungsträger | | Köpfe | VBÄ |
|---|----|-------|-----|
| Einheit: Landespolizeidirektion NÖ | | | |
| Refundierung des Personalaufwandes? Ja/Nein | Ja | | |
| Anzahl Bedienstete | | 1,0 | 0,4 |
| Einheit: Neue NÖ Mittelschule | | | |
| Refundierung des Personalaufwandes? Ja/Nein | Ja | | |
| Anzahl Bedienstete | | 6,0 | 3,6 |
| Einheit: Standesamt- und Staatsbürgerschaftsver | | | |
| Refundierung des Personalaufwandes? Ja/Nein | Ja | | |
| Anzahl Bedienstete | | 1,0 | 1,0 |

1. Nachtragsvoranschlag 2022

Stadtgemeinde Schrems

| BeamtInnen-PensionistInnen zum 31.12.2022 | | | |
|--|-----------|-----------------------------------|-----------------------------------|
| | Anzahl | Ø-Pensionshöhe /Mt. ¹⁾ | |
| RuhegenussbezieherInnen | | | |
| Hinterbliebene ²⁾ | | | |
| Neue RuhegenussbezieherInnen im Bezugsjahr 2022 | | | |
| | Anzahl | Ø-Pensionsantrittsalter | Ø-Pensionshöhe /Mt. ¹⁾ |
| Alterspension ³⁾ | | | |
| Dienstunfähigkeit ⁴⁾ | | | |
| vorzeitige Pensionierung mit Abschlag ⁵⁾ | | | |
| vorzeitige Pensionierung ohne Abschlag ⁶⁾ | | | |
| Pensionierungen gesamt | 0,0 | 0,0 | 0,0 |
| 1) Durchschnittspension im Dezember laut Personalstatistik-Festlegungen ohne Sonderzahlungen, ohne Pflegegeld und ohne sonstige Transferleistungen; brutto 2) Witwen-, Witwer-, Waisenversorgungsbezüge und vergleichbare Leistungen 3) Ruhebezüge aufgrund einer Ruhestandsversetzung durch Erklärung iSd § 15 iVm § 236c Abs. 1 BDG 1979, eines Übertritts in den Ruhestand oder einer vergleichbaren Regelung 4) Ruhebezüge aufgrund einer Ruhestandsversetzung wegen dauernder Dienstunfähigkeit 5) Ruhebezüge aufgrund einer Ruhestandsversetzung vor dem Mindestalter für eine Ruhestandsversetzung durch Erklärung iSd Z 3, die eine Minderung der Bemessungsgrundlage bewirkt (z.B. § 207n BDG 1979) 6) Ruhebezüge aufgrund einer Ruhestandsversetzung vor dem Mindestalter für eine Ruhestandsversetzung durch Erklärung iSd Z 3, die keine Minderung der Bemessungsgrundlage bewirkt (z.B. § 207n BDG 1979) | | | |
| Pensionsausgaben für das Bezugsjahr 2022 | | | |
| Summe | 94.400,00 | | |

Nachweis über Transferzahlungen (Anlage 6a)

1. Nachtragsvoranschlag 2022

Stadtgemeinde Schrems

Nachweis über Transferzahlungen (Anlage 6a)

| Haushaltskonto | Bezeichnung Ansatz | Bezeichnung Post | Summe Einzahlungen | Summe Auszahlungen |
|--|--|---|---------------------|--------------------|
| Transferzahlungen von/an Bund, Bundesfonds, Bundeskammern | | | | |
| Gesamtsumme Transferzahlungen von/an Bund, Bundesfonds, Bundeskammern | | | 5.523.600,00 | 0,00 |
| Summe Kapitaltransfers | | | 0,00 | 0,00 |
| Summe Laufende Transfers | | | 5.523.600,00 | 0,00 |
| 2/010100+861120 | Umbau Stadtamt | Landeszuschüsse (Zinsen) | 1.600,00 | |
| 2/180000+861000 | Zivilschutz | Transfers von Ländern, Landesfonds und Landeskammern | 43.500,00 | |
| 2/211000+861000 | Volksschule | Transfers von Ländern, Landesfonds und Landeskammern | 15.000,00 | |
| 2/211000+861100 | Volksschule | Transfers von Ländern, Landesfonds und Landeskammern | 42.500,00 | |
| 2/240000+861000 | Kindergärten | Transfers von Ländern, Landesfonds und Landeskammern | 500,00 | |
| 2/240000+861120 | Kindergärten | Landeszuschüsse (Zinsen) | 6.900,00 | |
| 2/240000+863000 | Kindergärten | Transfers von sonstigen Trägern öffentlichen Rechts und Sozialversicherungsträgern | 20.000,00 | |
| 2/240100+861000 | Tagesbetreuung "Storchennest" | Transfers von Ländern, Landesfonds und Landeskammern | 30.000,00 | |
| 2/270000+863000 | Volkshochschulen | Transfers von sonstigen Trägern öffentlichen Rechts | 1.000,00 | |
| 2/273000+861000 | Volksbüchereien | Transfers von Ländern, Landesfonds und Landeskammern | 1.000,00 | |
| 2/320000+862000 | Ausbildung in Musik und darstellender Kunst | Transfers von Gemeinden, Gemeindeverbände (ohne marktbestimmte Tätigkeit) und Gemeindefonds | 1.000,00 | |
| 2/519000+860022 | Sonstige Einrichtungen und Maßnahmen | Covid-Vergütung Mitarbeiter Standesamt | 2.100,00 | |
| 2/519000+860240 | Sonstige Einrichtungen und Maßnahmen | Covid-Vergütung Mitarbeiter Kindergarten/ Storchennest | 300,00 | |
| 2/519000+860821 | Sonstige Einrichtungen und Maßnahmen | Covid-Vergütung Mitarbeiter Fuhrpark | 1.700,00 | |
| 2/519000+861000 | Sonstige Einrichtungen und Maßnahmen | Transfers von Ländern, Landesfonds und Landeskammern | 26.800,00 | |
| 2/710000+860000 | Land- und forstwirtschaftlicher Wegebau | Transfers von Bund, Bundesfonds und Bundeskammern | 14.300,00 | |
| 2/749000+861000 | Sonstige Einrichtungen und Maßnahmen | Transfers von Ländern, Landesfonds und Landeskammern | 500,00 | |
| 2/815000+863000 | Park- und Gartenanlagen, Kinderspielplätze | Teilersatz Personalkosten AMS | 10.000,00 | |
| 2/820000+863000 | Wirtschaftshof | Transfers von sonstigen Trägern öffentlichen Rechts und Sozialversicherungsträgern | 5.000,00 | |
| 2/842000+860000 | Waldbesitz Gemeindewald | Transfers von Bund, Bundesfonds und Bundeskammern | 2.300,00 | |
| 2/851000+860000 | Betriebe der Abwasserbeseitigung | Zuschuss Kommunalkredit | 118.100,00 | |
| 2/921000+861000 | Zwischen Ländern und Gemeinden geteilte Abgaben | Transfers von Ländern, Landesfonds und Landeskammern | 52.400,00 | |
| 2/925000+859400 | Ertragsanteile an gemeinschaftlichen Bundesabgaben | Ertragsanteile nach dem ABVS | 5.100.000,00 | |
| 2/941000+860000 | Sonstige Finanzaufweisungen nach dem FAG | Laufende Transferzahlungen von Bund und Bundesfonds | 27.100,00 | |
| Transferzahlungen von/an Länder, Landesfonds, Landeskammern | | | | |
| Gesamtsumme Transferzahlungen von/an Länder, Landesfonds, Landeskammern | | | 50.600,00 | 33.000,00 |
| Summe Kapitaltransfers | | | 0,00 | 0,00 |
| Summe Laufende Transfers | | | 50.600,00 | 33.000,00 |
| 2/024000+816300 | Wahlamt | Kostenbeiträge für Wahlen | 10.000,00 | |
| 2/220000+816600 | Berufsbildende Pflichtschulen | Ersatz Zahlungen LBS | 20.000,00 | |
| 2/270000+861130 | Volkshochschulen | Subvention des Landes | 600,00 | |
| 2/423000+861131 | Essen auf Rädern | Subvention des Landes | 20.000,00 | |

1. Nachtragsvoranschlag 2022

Stadtgemeinde Schrems

Nachweis über Transferzahlungen (Anlage 6a)

| Haushaltskonto | Bezeichnung Ansatz | Bezeichnung Post | Summe Einzahlungen | Summe Auszahlungen |
|---|--------------------------------------|--|---------------------|--------------------|
| Transferzahlungen von/an Länder, Landesfonds, Landesammern | | | | |
| Gesamtsumme Transferzahlungen von/an Länder, Landesfonds, Landesammern | | | 50.600,00 | 33.000,00 |
| Summe Kapitaltransfers | | | 0,00 | 0,00 |
| Summe Laufende Transfers | | | 50.600,00 | 33.000,00 |
| 1/419000-751200 | Sonstige Einrichtungen und Maßnahmen | Wohnsitzgemeindebeitrag | | 33.000,00 |
| Transferzahlungen von/an Gemeinden, Gemeindeverbände, Gemeindefonds | | | | |
| Gesamtsumme Transferzahlungen von/an Gemeinden, Gemeindeverbände, Gemeindefonds | | | 0,00 | 0,00 |
| Summe Kapitaltransfers | | | 0,00 | 0,00 |
| Summe Laufende Transfers | | | 0,00 | 0,00 |
| Transferzahlungen von/an Sozialversicherungsträger | | | | |
| Gesamtsumme Transferzahlungen von/an Sozialversicherungsträger | | | 0,00 | 136.000,00 |
| Summe Kapitaltransfers | | | 0,00 | 0,00 |
| Summe Laufende Transfers | | | 0,00 | 136.000,00 |
| 1/022000-752600 | Standesamt | Beitrag an Standesamts- und Staatsbürgerschaftsverband | | 132.200,00 |
| 1/639000-752900 | Sonstige Einrichtungen und Maßnahmen | Beitrag-Wasserverband, Braunaubach-Reissbach | | 3.800,00 |
| Transferzahlungen von/an sonst. Träger des öffentlichen Rechts | | | | |
| Gesamtsumme Transferzahlungen von/an sonst. Träger des öffentlichen Rechts | | | 15.100,00 | 0,00 |
| Summe Kapitaltransfers | | | 0,00 | 0,00 |
| Summe Laufende Transfers | | | 15.100,00 | 0,00 |
| 2/010000+828400 | Gemeindeamt | Rückersätze von Ausgaben (Sta+Stbv) | 4.200,00 | |
| 2/010000+863000 | Gemeindeamt | Transfers von sonstigen Trägern öffentlichen Rechts und Sozialversicherungsträgern | 10.900,00 | |
| Gesamtsumme | | | 5.589.300,00 | 169.000,00 |

Nachweis über Haushaltsrücklagen und
Zahlungsmittelreserven (Anlage 6b)

1. Nachtragsvoranschlag 2022

Stadtgemeinde Schrems

Nachweis über Haushaltsrücklagen und Zahlungsmittelreserven (Anlage 6b)

| Haushaltsrücklagen | | Rücklagenstand | | | Rücklagenstand | Zahlungsmittelreserven | |
|---------------------|---|---------------------|-------------|-------------|---------------------|------------------------|-----------------------|
| Nr. | Verwendungszweck | 31.12.2021 | Zuführungen | Entnahmen | 31.12.2022 | Stand aktuell | Konto-/Sparbuchnummer |
| 8/9990935/00001 | Allgemeine Haushaltsrücklage Rücklage aus 40% des Saldos der Eröffnungsbilanz | 7.071.200,00 | | | 7.071.200,00 | | |
| Gesamtsummen | | 7.071.200,00 | 0,00 | 0,00 | 7.071.200,00 | 0,00 | |

Einzelnachweis über Finanzschulden und Schuldendienst
(Anlage 6c)

| Kontonummer Darlehensnr. | Ansatz | Darlehensgeber/Staat Aktenzahl | Verwendungszweck Genehmigungsdatum/-vermerk | Beschluss- Datum | Zinssatz | Währung | Laufzeit |
|--|--------|-----------------------------------|---|--|---------------|-----------|--------------|
| | | | | | Zinsindikator | | |
| 1. Darlehen für Investitionszwecke | | | | | | | |
| 1.1. ... von Trägern des öffentlichen Rechts | | | | | | | |
| 1.1.1. ... von Bund, Bundesfonds, Bundeskammern | | | | | | | |
| 1.1.2. ... von Ländern, Landesfonds, Landeskammern | | | | | | | |
| 1.1.3. ... von Gemeinden, Gemeindeverbänden, Gemeindefonds | | | | | | | |
| 1.1.4. ... von Sozialversicherungsträgern | | | | | | | |
| 1.1.5. ... von sonstigen Trägern des öffentlichen Rechts | | | | | | | |
| 1.2. ... von Beteiligungen der Gebietskörperschaft (ohne Finanzunternehmen) | | | | | | | |
| 1.3. ... von Unternehmen (ohne Beteiligungen und ohne Finanzunternehmen) | | | | | | | |
| 1.4. ... von Finanzunternehmen | | | | | | | |
| 1.4.1. ... von Finanzunternehmen im Inland | | | | | | | |
| 3937 | 850002 | Waldviertler Sparkasse Bank AG/AT | WVA BA 29 + ABA BA 30, Sanierungen + Erweiterungen 2020 + 2021 | 20.07.2020 | 0,450% | EUR | 31.12.2020 - |
| 61 | | AT44 2027 2000 0729 9951 | | WVA BA 29 | | euribor6m | 30.06.2045 |
| 3937 | 851002 | Waldviertler Sparkasse Bank AG/AT | WVA BA 29 + ABA BA 30, Sanierungen + Erweiterungen 2020 + 2021 | 20.07.2020 | 0,450% | EUR | 31.12.2020 - |
| 61 | | AT44 2027 2000 0729 9951 | | ABA BA 30 | | euribor6m | 30.06.2045 |
| 10145 | 639000 | HYPO NOE Gruppe Bank AG/AT | Hochwasserschutz, Vorhaben 4 | 29.06.2017 | 0,760% | EUR | 10.07.2017 - |
| 4 | | 466-273007 | | Sonstige Einrichtungen und Maßnahmen | | euribor6m | 30.06.2042 |
| 10145 | 851120 | HYPO NOE Gruppe Bank AG/AT | Kanalbau Gebharts, Vorhaben 35 | 16.10.2018 | 0,620% | EUR | 01.01.2018 - |
| 35 | | | | Kanalbau Gebharts | | euribor6m | 31.12.2043 |
| 10145 | 851142 | HYPO NOE Gruppe Bank AG/AT | ABA Schrems SPS/DFÜ und PLS, Vorhaben 42 | 29.06.2017 | 0,760% | EUR | 10.07.2017 - |
| 42 | | 466-273104 | | Betriebe der Abwasserbeseitigung | | euribor6m | 30.06.2042 |
| 10145 | 851147 | HYPO NOE Gruppe Bank AG/AT | Kanal- u. Wasserleitungssanierung, Niederschremser Straße, Vorhaben 47 | 20.09.2016 | 0,940% | EUR | 01.01.2016 - |
| 47 | | 0466-258903 | | Kanal-u. Wasserleitungssanierung Niederschremser S | | euribor6m | 31.12.2041 |
| 10145 | 164000 | HYPO NOE Gruppe Bank AG/AT | Ankauf HLF1 für FF Langegg, Vorhaben 48 | 20.09.2016 | 0,890% | EUR | 01.01.2016 - |
| 48 | | 0466-259101 | | Förderung der Brandbekämpfung und Brandverhütung | | euribor6m | 31.12.2026 |

1. Nachtragsvoranschlag 2022

Stadtgemeinde Schrems

Einzelnachweis über Finanzschulden und Schuldendienst (Anlage 6c)

| Kontonummer Darlehensnr. | Darlehenshöhe Gesamt | Buchwert 31.12.2021 | Zugang | Tilgung | Zinsen | Summe Schuldendienst | Schuldendienst- ersätze | Buchwert 31.12.2022 | Netto Schuldendienst |
|-----------------------------|-------------------------|------------------------|--------|-----------|----------|-------------------------|----------------------------|------------------------|-------------------------|
| 3937 | 330.000,00 | 310.000,00 | | 12.600,00 | 1.400,00 | 14.000,00 | | 297.400,00 | 14.000,00 |
| 61 | 1.100.000,00 | | | | | | | | |
| 3937 | 770.000,00 | 723.300,00 | | 29.400,00 | 3.200,00 | 32.600,00 | | 693.900,00 | 32.600,00 |
| 61 | 1.100.000,00 | | | | | | | | |
| 10145 4 | 150.000,00 | 125.000,00 | | 5.700,00 | 900,00 | 6.600,00 | | 119.300,00 | 6.600,00 |
| 10145 35 | 141.200,00 | 125.400,00 | | 5.300,00 | 800,00 | 6.100,00 | | 120.100,00 | 6.100,00 |
| 10145 42 | 140.000,00 | 116.700,00 | | 5.300,00 | 900,00 | 6.200,00 | | 111.400,00 | 6.200,00 |
| 10145 47 | 297.000,00 | 243.000,00 | | 11.100,00 | 2.300,00 | 13.400,00 | | 231.900,00 | 13.400,00 |
| 10145 48 | 60.000,00 | 30.600,00 | | 6.000,00 | 300,00 | 6.300,00 | | 24.600,00 | 6.300,00 |

1. Nachtragsvoranschlag 2022

Stadtgemeinde Schrems

Einzelnachweis über Finanzschulden und Schuldendienst (Anlage 6c)

| Kontonummer Darlehensnr. | Ansatz | Darlehensgeber/Staat Aktenzahl | Verwendungszweck Genehmigungsdatum/-vermerk | Beschluss-Datum | Zinssatz | Währung | Zinsindikator | Laufzeit |
|--------------------------|--------|--|---|--|----------|---------|---------------|----------------------------|
| 10145 49 | 612100 | HYPO NOE Gruppe Bank AG/AT 0466-259209 | Straßensanierung Gazeile, (Nebenanlagen), Vorhaben 49 | 20.09.2016 Gemeindestraßen | 0,890% | EUR | euribor6m | 01.01.2016 - 31.12.2026 |
| 10145 50 | 164300 | HYPO NOE Gruppe Bank AG/AT 466-272906 | HLF2 FF Pürbach | 29.06.2017 HLF2 FF Pürbach | 0,690% | EUR | euribor6m | 10.07.2017 - 30.06.2027 |
| 10145 52 | 163100 | HYPO NOE Gruppe Bank AG/AT 466329401 | Ankauf FF-Fahrzeug HLF3 , FF Schrems | 17.12.2019 Ankauf FF-Fahrzeug HLF3 | 0,450% | EUR | euribor6m | 01.01.2020 - 31.12.2029 |
| 10145 53 | 010100 | HYPO NOE Gruppe Bank AG/AT | Umbau Stadtamt, ao Vorhaben 53 | 16.10.2018 Umbau Stadtamt | 0,479% | EUR | euribor6m | 01.01.2018 - 31.12.2037 |
| 10145 59 | 821200 | HYPO NOE Gruppe Bank AG/AT 466329509 | Fuhrpark, ao Vorhaben 59 | 17.12.2019 Fuhrpark | 0,450% | EUR | euribor6m | 01.01.2020 - 31.12.2030 |
| 10145 72 | 639100 | HYPO NOE Gruppe Bank AG/AT 466-354007 | Sanierung Eliasteich, Vorhaben 72 | Sanierung Eliasteich Vorhaben 72 | 0,350% | EUR | euribor6m | 01.12.2020 - 31.12.2031 |
| 10145 114 | 850110 | HYPO NOE Gruppe Bank AG/AT 0466-259004 | Wasser und Kanalkataster, Vorhaben 12 | 20.09.2016 Wasser+Kanal | 0,940% | EUR | euribor6m | 01.01.2016 - 31.12.2041 |
| 10145 200 | 612000 | HYPO NOE Gruppe Bank AG/AT 0466-220906 | Gemeindestraßenbau, Vorhaben 1 FSA 2013 | 23.04.2014 Gemeindestraßen | 0,890% | EUR | euribor6m | 01.01.2014 - 31.12.2024 |
| 10145 300 | 612000 | HYPO NOE Gruppe Bank AG/AT 0466-231401 | Gemeindestraßenbau, Vorhaben 1 FSA 2014 | 28.10.2014 Gemeindestraßen | 0,840% | EUR | euribor6m | 01.01.2014 - 31.12.2024 |
| 10145 400 | 164000 | HYPO NOE Gruppe Bank AG/AT 0466-231304 | FF-Auto Gebharts, Vorhaben 39/2014 | 28.10.2014 Förderung der Brandbekämpfung und Brandverhütung | 0,840% | EUR | euribor6m | 01.01.2014 - 31.12.2024 |
| 10145 500 | 612000 | HYPO NOE Gruppe Bank AG/AT 0466-246107 | Gemeindestraßenbau, Vorhaben 1 FSA 2015, Arbeitsplatzmotor Gemeinden | 03.09.2015 Gemeindestraßen | 0,740% | EUR | euribor6m | 01.01.2015 - 31.12.2025 |
| 10145 612 | 612100 | HYPO NOE Gruppe Bank AG/AT 0466-258806 | Gemeindestraßenbau 2016, Vorhaben 612 | 20.09.2016 Gemeindestraßen | 0,890% | EUR | euribor6m | 01.01.2016 - 31.12.2026 |
| 10145 613 | 612100 | HYPO NOE Gruppe Bank AG/AT 466-272809 | Gemeindestraßenbau, Vorhaben 612 | 29.06.2017 Gemeindestraßen | 0,690% | EUR | euribor6m | 10.07.2017 - 01.03.2027 |

1. Nachtragsvoranschlag 2022

Stadtgemeinde Schrems

Einzelnachweis über Finanzschulden und Schuldendienst (Anlage 6c)

| Kontonummer Darlehensnr. | Darlehenshöhe Gesamt | Buchwert 31.12.2021 | Zugang | Tilgung | Zinsen | Summe Schuldendienst | Schuldendienst- ersätze | Buchwert 31.12.2022 | Netto Schuldendienst |
|-----------------------------|-------------------------|------------------------|--------|------------|----------|-------------------------|----------------------------|------------------------|-------------------------|
| 10145 49 | 75.000,00 | 37.500,00 | | 7.500,00 | 300,00 | 7.800,00 | | 30.000,00 | 7.800,00 |
| 10145 50 | 70.400,00 | 39.300,00 | | 7.000,00 | 300,00 | 7.300,00 | | 32.300,00 | 7.300,00 |
| 10145 52 | 157.000,00 | 129.200,00 | | 14.000,00 | 700,00 | 14.700,00 | | 115.200,00 | 14.700,00 |
| 10145 53 | 3.200.000,00 | 1.925.300,00 | | 113.200,00 | 9.100,00 | 122.300,00 | | 1.812.100,00 | 122.300,00 |
| 10145 59 | 137.000,00 | 112.700,00 | | 12.200,00 | 600,00 | 12.800,00 | | 100.500,00 | 12.800,00 |
| 10145 72 | 200.000,00 | 180.300,00 | | 19.800,00 | 600,00 | 20.400,00 | | 160.500,00 | 20.400,00 |
| 10145 114 | 85.000,00 | 69.600,00 | | 3.200,00 | 600,00 | 3.800,00 | | 66.400,00 | 3.800,00 |
| 10145 200 | 150.000,00 | 37.500,00 | | 15.000,00 | 300,00 | 15.300,00 | | 22.500,00 | 15.300,00 |
| 10145 300 | 100.000,00 | 30.000,00 | | 10.000,00 | 200,00 | 10.200,00 | | 20.000,00 | 10.200,00 |
| 10145 400 | 40.000,00 | 12.300,00 | | 4.100,00 | 100,00 | 4.200,00 | | 8.200,00 | 4.200,00 |
| 10145 500 | 177.900,00 | 71.200,00 | | 17.800,00 | 500,00 | 18.300,00 | | 53.400,00 | 18.300,00 |
| 10145 612 | 50.000,00 | 25.000,00 | | 5.000,00 | 200,00 | 5.200,00 | | 20.000,00 | 5.200,00 |
| 10145 613 | 225.000,00 | 123.800,00 | | 22.500,00 | 800,00 | 23.300,00 | | 101.300,00 | 23.300,00 |

1. Nachtragsvoranschlag 2022

Stadtgemeinde Schrems

Einzelnachweis über Finanzschulden und Schuldendienst (Anlage 6c)

| Kontonummer Darlehensnr. | Ansatz | Darlehensgeber/Staat Aktenzahl | Verwendungszweck Genehmigungsdatum/-vermerk | Beschluss-Datum | Zinssatz Zinsindikator | Währung | Laufzeit |
|--------------------------|--------|---|---|---|------------------------|---------|----------------------------|
| 10145 817 | 817000 | HYPO NOE Gruppe Bank AG/AT | Ankauf Friedhofsbugger, Vorhaben 817 | Ankauf Friedhofsbugger | 1,000% euribor6m | EUR | 01.01.2022 - 31.12.2031 |
| 10145 821 | 821300 | HYPO NOE Gruppe Bank AG/AT | FUHRPARK Ersatzanschaffungen, ao Vorhaben 821 | 16.10.2018 FUHRPARK Ersatzanschaffungen | 0,580% euribor6m | EUR | 01.01.2018 - 31.12.2028 |
| 10145 6121 | 612100 | HYPO NOE Gruppe Bank AG/AT 0466-423203 | Gemeindestraßenbaumaßnahmen 2021, Vorhaben 612 16.12.2021 | 16.12.2021 Straßenbau- u. Wegeerhaltung | 0,269% euribor6m | EUR | 01.01.2021 - 31.12.2030 |
| 10145 820100 | 820100 | HYPO NOE Gruppe Bank AG/AT | Ankauf Multifunktionslader AVANT für Bauhof, Vorhaben 820100 | Ankauf Multifunktionslader AVANT für Bauhof | 1,000% euribor6m | EUR | 01.01.2022 - 31.12.2031 |
| 10145 821400 | 821400 | HYPO NOE Gruppe Bank AG/AT | Ankauf Holder C70S, Vorhaben 821400 | Ankauf Holder C70S | 1,000% euribor6m | EUR | 01.01.2022 - 31.12.2031 |
| 10196 35 | 851120 | UniCredit Bank Austria AG/AT 10011027215 | Kanalbau Gebharts, ABA BA 15 | 10.12.2014 Kanalbau Gebharts | 0,580% euribor6m | EUR | 01.01.2014 - 31.12.2039 |
| 10196 37 | 850900 | UniCredit Bank Austria AG/AT 10013 546 808 | Sanierung Grenzgasse, Vorhaben 37 | 02.07.2015 Sanierung Grenzgasse | 0,620% euribor6m | EUR | 01.01.2015 - 31.12.2030 |
| 10196 38 | 240000 | UniCredit Bank Austria AG/AT 10001976538 | Neubau Kindergarten, Projekt 38 | 27.02.2013 Kindergärten | 0,577% euribor3m | EUR | 01.01.2013 - 31.12.2034 |
| 10196 148 | 851400 | UniCredit Bank Austria AG/AT 400 891 669 | Rückhaltebecken Errichtung, ABA BA 10 | 16.12.1999 Errichtung Rückhaltebecken | 0,000% euribor6m | EUR | 01.01.2000 - 31.12.2024 |
| 10196 150 | 851100 | UniCredit Bank Austria AG/AT 53131/550.724 | Kanal Lang+Kurzschwarza, ABA BA 14 | 20.04.2006 Kanalbau Lang+Kurzschwarza | 0,000% euribor6m | EUR | 01.01.2006 - 31.12.2031 |
| 10196 400 | 639000 | UniCredit Bank Austria AG/AT 10001980456 | Hochwasserschutz, ao Vorhaben 4 | 27.02.2013 Sonstige Einrichtungen und Maßnahmen | 0,677% euribor3m | EUR | 01.01.2013 - 31.12.2038 |
| 10196 612 | 612000 | UniCredit Bank Austria AG/AT 10013 546 519 | Gemeindestraßenbau, Finanzsonderaktion 2015 | 02.07.2015 Gemeindestraßen | 0,660% euribor6m | EUR | 01.01.2015 - 31.12.2025 |
| 10201 100 | 850400 | Kommunalkredit Austria AG/AT 113318 | Brunnen Kollersdorf, WVA BA 17 | 21.06.2007 Brunnen Kollersdorf | 0,950% euribor6m | EUR | 01.01.2007 - 31.12.2032 |

1. Nachtragsvoranschlag 2022

Stadtgemeinde Schrems

Einzelnachweis über Finanzschulden und Schuldendienst (Anlage 6c)

| Kontonummer Darlehensnr. | Darlehenshöhe Gesamt | Buchwert 31.12.2021 | Zugang | Tilgung | Zinsen | Summe Schuldendienst | Schuldendienst- ersätze | Buchwert 31.12.2022 | Netto Schuldendienst |
|-----------------------------|-------------------------|------------------------|------------|------------|-----------|-------------------------|----------------------------|------------------------|-------------------------|
| 10145 817 | 73.800,00 | | 73.800,00 | 7.100,00 | 700,00 | 7.800,00 | | 66.700,00 | 7.800,00 |
| 10145 821 | 165.000,00 | 100.100,00 | | 16.500,00 | 600,00 | 17.100,00 | | 83.600,00 | 17.100,00 |
| 10145 6121 | 98.000,00 | 334.200,00 | 106.100,00 | | | | | 440.300,00 | |
| 10145 820100 | 60.300,00 | | 60.300,00 | 5.800,00 | 600,00 | 6.400,00 | | 54.500,00 | 6.400,00 |
| 10145 821400 | | | 162.000,00 | 15.500,00 | 1.600,00 | 17.100,00 | | 146.500,00 | 17.100,00 |
| 10196 35 | 1.100.000,00 | 808.500,00 | | 42.700,00 | 4.700,00 | 47.400,00 | | 765.800,00 | 47.400,00 |
| 10196 37 | 370.000,00 | 214.000,00 | | 24.600,00 | 1.300,00 | 25.900,00 | | 189.400,00 | 25.900,00 |
| 10196 38 | 3.200.000,00 | 2.134.000,00 | | 159.100,00 | 12.000,00 | 171.100,00 | | 1.974.900,00 | 171.100,00 |
| 10196 148 | 1.671.475,19 | 240.300,00 | | 80.100,00 | 600,00 | 80.700,00 | | 160.200,00 | 80.700,00 |
| 10196 150 | 660.000,00 | 287.200,00 | | 28.700,00 | 100,00 | 28.800,00 | | 258.500,00 | 28.800,00 |
| 10196 400 | 253.000,00 | 175.900,00 | | 10.000,00 | 1.200,00 | 11.200,00 | | 165.900,00 | 11.200,00 |
| 10196 612 | 100.000,00 | 35.000,00 | | 10.000,00 | 300,00 | 10.300,00 | | 25.000,00 | 10.300,00 |
| 10201 100 | 180.000,00 | 87.300,00 | | 7.600,00 | 900,00 | 8.500,00 | | 79.700,00 | 8.500,00 |

1. Nachtragsvoranschlag 2022

Stadtgemeinde Schrems

Einzelnachweis über Finanzschulden und Schuldendienst (Anlage 6c)

| Kontonummer Darlehensnr. | Ansatz | Darlehensgeber/Staat Aktenzahl | Verwendungszweck Genehmigungsdatum/-vermerk | Beschluss-Datum | Zinssatz | Währung | Laufzeit | Zinsindikator |
|--------------------------|--------|--|---|--|----------|---------|----------------------------|---------------|
| 10201 150 | 851900 | Kommunalkredit Austria AG/AT 109869 | Kanalbau Pürbach, ABA BA 13 | 25.09.2001 Kanalbau BA 13-Pürbach | 0,950% | EUR | 01.01.2002 - 31.12.2027 | euribor6m |
| 20073 1 | 612000 | Raiba Oberes Waldviertel/AT 26-20.030.094 | Gemeindestraßenbau FSA, Vorhaben 1 | 19.09.2012 Gemeindestraßen | 1,000% | EUR | 01.01.2012 - 31.12.2022 | euribor6m |
| 20073 9 | 164100 | Raiba Oberes Waldviertel/AT 24-20.030.094 | Errichtung FF-Haus Pürbach, Vorhaben 9 | 19.09.2012 Förderung der Brandbekämpfung FF- Gebharts | 1,000% | EUR | 01.01.2012 - 31.12.2022 | euribor6m |
| 20073 33 | 850300 | Raiba Oberes Waldviertel/AT 27-20.030.094 | Fernwirktechnik Brunnen Kollersdorf, Vorhaben 33 | 19.09.2012 Wasserversorgungsanlage Langeegg | 1,000% | EUR | 01.01.2012 - 31.12.2027 | euribor6m |
| 20073 36 | 850163 | Raiba Oberes Waldviertel/AT 25-20.030.094 | Erweiterung Pürbach, ABA+WVA FF-HausNeubau, Vorhaben 36 | 19.09.2012 Erweiterung WVA Errichtung FF-Haus Pürbach | 1,000% | EUR | 01.01.2012 - 31.12.2027 | euribor6m |
| 20073 36 | 851163 | Raiba Oberes Waldviertel/AT 25-20.030.094 | Erweiterung Pürbach, ABA+WVA FF-HausNeubau, Vorhaben 36 | 19.09.2012 Erweiterung ABA Errichtung FF-Haus | 1,000% | EUR | 01.01.2012 - 31.12.2027 | euribor6m |
| 20073 55 | 850148 | Raiba Oberes Waldviertel/AT 80.002.058 | ABA BA 28/WVA BA 27, Ortsnetzerweiterung KG Schrems, Vorhaben 55 | 16.12.2021 WVA BA 27 | 0,267% | EUR | 31.12.2021 - 31.12.2046 | euribor6m |
| 20073 55 | 851148 | Raiba Oberes Waldviertel/AT 80.002.058 | ABA BA 28/WVA BA 27, Ortsnetzerweiterung KG Schrems, Vorhaben 55 | 16.12.2021 ABA BA 28 | 0,267% | EUR | 31.12.2021 - 31.12.2046 | euribor6m |
| 20073 102 | 850500 | Raiba Oberes Waldviertel/AT 21-20.030.094 | Ozonanlage Wasserwerk | 16.12.2010 Ozonanlage-Wasserwerk | 0,500% | EUR | 01.01.2010 - 31.12.2025 | euribor6m |
| 20073 103 | 850400 | Raiba Oberes Waldviertel/AT 20-20.030.094 | Brunnen Kollersdorf 2010 | 16.12.2010 Brunnen Kollersdorf | 0,500% | EUR | 01.01.2010 - 31.12.2025 | euribor6m |
| 20073 104 | 851110 | Raiba Oberes Waldviertel/AT 23-20.030.094 | Kanalbau Neuniederschrems, ABA BA18, Fertigstellung | 15.02.2011 Kanalbau Neuniederschrems | 0,490% | EUR | 01.01.2011 - 31.12.2035 | euribor6m |
| 20073 147 | 851800 | Raiba Oberes Waldviertel/AT 15-20.030.094 | Niederschrems und Kleedorf Bauteil 1, ABA BA 11 | 18.09.1997 Kanalbau Niederschrems BA 11 | 0,050% | EUR | 01.01.1999 - 31.12.2022 | euribor6m |
| 20073 200 | 851100 | Raiba Oberes Waldviertel/AT 19-20.030.094 | Kanalbau Lang+Kurzschwarza, ABA BA14 | 16.12.2010 Kanalbau Lang+Kurzschwarza | 0,500% | EUR | 01.01.2010 - 31.12.2035 | euribor6m |

1. Nachtragsvoranschlag 2022

Stadtgemeinde Schrems

Einzelnachweis über Finanzschulden und Schuldendienst (Anlage 6c)

| Kontonummer Darlehensnr. | Darlehenshöhe Gesamt | Buchwert 31.12.2021 | Zugang | Tilgung | Zinsen | Summe Schuldendienst | Schuldendienst- ersätze | Buchwert 31.12.2022 | Netto Schuldendienst |
|-----------------------------|---------------------------------|------------------------|--------|-----------|----------|-------------------------|----------------------------|------------------------|-------------------------|
| 10201 150 | 944.746,84 | 245.600,00 | | 43.700,00 | 2.300,00 | 46.000,00 | | 201.900,00 | 46.000,00 |
| 20073 1 | 69.000,00 | 6.900,00 | | 6.900,00 | 100,00 | 7.000,00 | | | 7.000,00 |
| 20073 9 | 40.000,00 | 4.200,00 | | 4.200,00 | 100,00 | 4.300,00 | | | 4.300,00 |
| 20073 33 | 70.000,00 | 29.400,00 | | 4.800,00 | 300,00 | 5.100,00 | | 24.600,00 | 5.100,00 |
| 20073 36 | 45.000,00 <i>90.000,00</i> | 18.900,00 | | 3.100,00 | 200,00 | 3.300,00 | | 15.800,00 | 3.300,00 |
| 20073 36 | 45.000,00 <i>90.000,00</i> | 18.800,00 | | 3.000,00 | 200,00 | 3.200,00 | | 15.800,00 | 3.200,00 |
| 20073 55 | 287.550,00 <i>575.100,00</i> | 287.600,00 | | | | | | 287.600,00 | |
| 20073 55 | 287.550,00 <i>575.100,00</i> | 287.500,00 | | | | | | 287.500,00 | |
| 20073 102 | 90.000,00 | 25.100,00 | | 6.200,00 | 100,00 | 6.300,00 | | 18.900,00 | 6.300,00 |
| 20073 103 | 80.000,00 | 22.300,00 | | 5.500,00 | 100,00 | 5.600,00 | | 16.800,00 | 5.600,00 |
| 20073 104 | 340.000,00 | 197.800,00 | | 13.700,00 | 1.000,00 | 14.700,00 | | 184.100,00 | 14.700,00 |
| 20073 147 | 1.017.419,68 | 49.700,00 | | 49.700,00 | 100,00 | 49.800,00 | | | 49.800,00 |
| 20073 200 | 220.000,00 | 128.700,00 | | 8.900,00 | 600,00 | 9.500,00 | | 119.800,00 | 9.500,00 |

1. Nachtragsvoranschlag 2022

Stadtgemeinde Schrems

Einzelnachweis über Finanzschulden und Schuldendienst (Anlage 6c)

| Kontonummer Darlehensnr. | Ansatz | Darlehensgeber/Staat Aktenzahl | Verwendungszweck Genehmigungsdatum/-vermerk | Beschluss-Datum | Zinssatz | Währung | Laufzeit | Zinsindikator |
|--------------------------|--------|--------------------------------|--|--|----------|-----------|--------------|---------------|
| 20073 | 851100 | Raiba Oberes Waldviertel/AT | Kanalbau Lang+Kurzschwarza, ABA BA14, Fertigstellung/Erweiterung | 15.02.2011 | 0,490% | EUR | 01.01.2011 - | |
| 300 | | 22-20.030.094 | | Kanalbau Lang+Kurzschwarza | | euribor6m | 31.12.2035 | |
| 20086 | 850000 | Unbekannter Darlehensgeber/AT | geplantes Darlehen Wasserversorgung , Brunnen Kottinhörmanns/Vorhaben 46 | | 0,500% | EUR | 01.01.2022 - | |
| 46 | | | | Wasserversorgung | | euribor6m | 01.01.2032 | |
| 20086 | 851001 | Unbekannter Darlehensgeber/AT | geplantes Darlehen, ABA BA29 + WVA BA28, Baulanderschließung KG Langschwarza | | 1,000% | EUR | 01.01.2019 - | |
| 58 | | | | Baulanderschließung KG Langschwarza | | euribor6m | 31.12.2043 | |
| 20086 | 850002 | Unbekannter Darlehensgeber/AT | geplantes Darlehen ABA BA 30 und WVA BA 29, Sanierungen 2020, Restfinanzierung | | 1,000% | EUR | 01.01.2022 - | |
| 61 | | | | geplantes Darlehen WVA BA 29 | | euribor6m | 31.12.2041 | |
| 20086 | 851002 | Unbekannter Darlehensgeber/AT | geplantes Darlehen ABA BA 30 und WVA BA 29, Sanierungen 2020, Restfinanzierung | | 1,000% | EUR | 01.01.2022 - | |
| 61 | | | | geplantes Darlehen ABA BA 30 | | euribor6m | 31.12.2041 | |
| 20086 | 850004 | Unbekannter Darlehensgeber/AT | Darlehen für ABA BA 32 und WVA BA 30, Sanierungen und Erweiterungen 2022 | | 1,000% | EUR | 01.01.2022 - | |
| 62 | | | | Darlehen für WVA BA 30 | | euribor6m | 31.12.2046 | |
| 20086 | 851004 | Unbekannter Darlehensgeber/AT | Darlehen für ABA BA 32 und WVA BA 30, Sanierungen und Erweiterungen 2022 | | 1,000% | EUR | 01.01.2022 - | |
| 62 | | | | Darlehen für ABA BA 32 | | euribor6m | 31.12.2046 | |
| 20086 | 639000 | Unbekannter Darlehensgeber/AT | geplantes Darlehen Hochwasser-Vorhermaßnahmen, Vorhaben 4 | | 1,000% | EUR | 01.01.2018 - | |
| 113 | | | | Hochwasser-Vorhermaßnahmen | | euribor6m | 31.12.2099 | |
| 20086 | 850110 | Unbekannter Darlehensgeber/AT | geplantes Darlehen Wasser und Kanalkataster, Vorhaben 12 | | 1,000% | EUR | 01.01.2017 - | |
| 114 | | | | Wasser+Kanal | | euribor6m | 31.12.2099 | |
| 20086 | 211000 | Unbekannter Darlehensgeber/AT | geplantes Darlehen für Sanierung Schulkomplex , Vorhaben 211 | | 1,000% | EUR | 01.01.2022 - | |
| 211 | | | | geplantes Darlehen für Sanierung Schulkomplex (202 | | euribor6m | 31.12.2046 | |
| 20086 | 363000 | Unbekannter Darlehensgeber/AT | geplantes Darlehen "Schrems 2030", Vorhaben 363 | | 1,000% | EUR | 01.01.2022 - | |
| 363 | | | | geplantes Darlehen "Schrems 2030" | | euribor6m | 31.12.2031 | |

1. Nachtragsvoranschlag 2022

Stadtgemeinde Schrems

Einzelnachweis über Finanzschulden und Schuldendienst (Anlage 6c)

| Kontonummer Darlehensnr. | Darlehenshöhe Gesamt | Buchwert 31.12.2021 | Zugang | Tilgung | Zinsen | Summe Schuldendienst | Schuldendienst-ersätze | Buchwert 31.12.2022 | Netto Schuldendienst |
|--------------------------|----------------------|---------------------|------------|-----------|----------|----------------------|------------------------|---------------------|----------------------|
| 20073 300 | 260.000,00 | 151.200,00 | | 10.500,00 | 700,00 | 11.200,00 | | 140.700,00 | 11.200,00 |
| 20086 46 | 100.000,00 | | 100.000,00 | 9.800,00 | 500,00 | 10.300,00 | | 90.200,00 | 10.300,00 |
| 20086 58 | | | 188.000,00 | | | | | 188.000,00 | |
| 20086 61 | | | 66.900,00 | | | | | 66.900,00 | |
| 20086 61 | | | 155.900,00 | | | | | 155.900,00 | |
| 20086 62 | 412.500,00 | | 412.500,00 | 14.600,00 | 4.100,00 | 18.700,00 | | 397.900,00 | 18.700,00 |
| 20086 62 | 1.375.000,00 | | | | | | | | |
| 20086 62 | 962.500,00 | | 962.500,00 | 34.100,00 | 9.700,00 | 43.800,00 | | 928.400,00 | 43.800,00 |
| 20086 113 | 1.375.000,00 | | | | | | | | |
| 20086 114 | 178.300,00 | | | | | | | | |
| 20086 211 | 1.120.000,00 | | 380.000,00 | | | | | 380.000,00 | |
| 20086 363 | 142.000,00 | | 142.000,00 | | | | | 142.000,00 | |

1. Nachtragsvoranschlag 2022

Stadtgemeinde Schrems

Einzelnachweis über Finanzschulden und Schuldendienst (Anlage 6c)

| Kontonummer Darlehensnr. | Ansatz | Darlehensgeber/Staat Aktenzahl | Verwendungszweck Genehmigungsdatum/-vermerk | Beschluss-Datum | Zinssatz Zinsindikator | Währung | Laufzeit |
|--------------------------|--------|---|--|---|------------------------|-----------|--------------|
| 20086 639 | 639000 | Unbekannter Darlehensgeber/AT | geplantes Darlehen für Hochwasser Vorhermaßnahmen , 2022, Vorhaben 4 | | 1,000% | EUR | 01.01.2022 - |
| | | | | geplantes Darlehen für Hochwasser Vorhermaßnahmen | | euribor6m | 31.12.2031 |
| 20086 710 | 710100 | Unbekannter Darlehensgeber/AT | geplantes Darlehen für Sanierung Hintausweg , Langegg (Güterweg) | | 1,000% | EUR | 01.01.2022 - |
| | | | | Darlehen für Sanierung Hintausweg Langegg | | euribor6m | 31.12.2031 |
| 20086 860 | 612000 | Unbekannter Darlehensgeber/AT | Neuerrichtung Brücke Langegg | | 1,000% | EUR | 01.01.2022 - |
| | | | | Neuerrichtung Brücke Langegg | | euribor6m | 31.12.2031 |
| 20087 100 | 851100 | BAWAG P.S.K. Bank für Arbeit und Wirtschaft und Österre 00540-014-205 | Kanalbau Lang+Kurzschwarza | 23.06.2008 | 0,264% | EUR | 01.01.2008 - |
| | | | | Kanalbau Lang+Kurzschwarza | | euribor6m | 31.12.2033 |
| 20087 149 | 851500 | BAWAG P.S.K. Bank für Arbeit und Wirtschaft und Österre PSK 1-154-475 | ABA BA12 Niederschrems, und Kleedorf Bauteil 1 | 21.09.2000 | 0,260% | EUR | 01.01.2000 - |
| | | | | Kanalbau NS-BA 12 | | euribor6m | 31.12.2025 |
| 20087 250 | 850110 | BAWAG P.S.K. Bank für Arbeit und Wirtschaft und Österre 00540-022-330 | Wasser und Kanalkataster | 25.06.2009 | 0,256% | EUR | 01.01.2009 - |
| | | | | Wasser+Kanal | | euribor6m | 31.12.2034 |
| 20087 300 | 851100 | BAWAG P.S.K. Bank für Arbeit und Wirtschaft und Österre 00540-022-321 | Kanalbau Lang+Kurzschwarza | 25.06.2009 | 0,256% | EUR | 01.01.2009 - |
| | | | | Kanalbau Lang+Kurzschwarza | | euribor6m | 31.12.2034 |
| 20087 350 | 851110 | BAWAG P.S.K. Bank für Arbeit und Wirtschaft und Österre 00540-036-640 | Kanalbau Neuniederschrems, ABA BA 18 | 28.06.2010 | 0,256% | EUR | 01.01.2010 - |
| | | | | Kanalbau Neuniederschrems | | euribor6m | 31.12.2035 |

1.4.2. ... von Finanzunternehmen im Ausland

1.5. ... von Sonstigen

Zwischensumme

2. Finanzschulden für den laufenden Aufwand

2.1. ... von Trägern des öffentlichen Rechts

2.1.1. ... von Bund, Bundesfonds, Bundeskammern

2.1.2. ... von Ländern, Landesfonds, Landeskammern

2.1.3. ... von Gemeinden, Gemeindeverbänden, Gemeindefonds

2.1.4. ... von Sozialversicherungsträgern

1. Nachtragsvoranschlag 2022

Stadtgemeinde Schrems

Einzelnachweis über Finanzschulden und Schuldendienst (Anlage 6c)

| Kontonummer Darlehensnr. | Darlehenshöhe Gesamt | Buchwert 31.12.2021 | Zugang | Tilgung | Zinsen | Summe Schuldendienst | Schuldendienst- ersätze | Buchwert 31.12.2022 | Netto Schuldendienst |
|-----------------------------|-------------------------|------------------------|---------------------|---------------------|------------------|-------------------------|----------------------------|------------------------|-------------------------|
| 20086 639 | | | 305.000,00 | | | | | 305.000,00 | |
| 20086 710 | 36.000,00 | | 36.000,00 | | | | | 36.000,00 | |
| 20086 860 | 100.000,00 | | 100.000,00 | 9.500,00 | 1.000,00 | 10.500,00 | | 90.500,00 | 10.500,00 |
| 20087 100 | 400.000,00 | 203.900,00 | | 16.700,00 | 600,00 | 17.300,00 | | 187.200,00 | 17.300,00 |
| 20087 149 | 1.380.783,85 | 264.900,00 | | 65.900,00 | 800,00 | 66.700,00 | | 199.000,00 | 66.700,00 |
| 20087 250 | 250.000,00 | 137.100,00 | | 10.400,00 | 400,00 | 10.800,00 | | 126.700,00 | 10.800,00 |
| 20087 300 | 400.000,00 | 219.300,00 | | 16.600,00 | 600,00 | 17.200,00 | | 202.700,00 | 17.200,00 |
| 20087 350 | 850.000,00 | 498.800,00 | | 35.000,00 | 1.400,00 | 36.400,00 | | 463.800,00 | 36.400,00 |
| | | 11.681.900,00 | 3.251.000,00 | 1.107.200,00 | 73.600,00 | 1.180.800,00 | 0,00 | 13.825.700,00 | 1.180.800,00 |

| Kontonummer Darlehensnr. | Ansatz | Darlehensgeber/Staat Aktenzahl | Verwendungszweck Genehmigungsdatum/-vermerk | Beschluss- Datum | Zinssatz | Währung | Laufzeit | Zinsindikator |
|-----------------------------|--------|-----------------------------------|---|---------------------|----------|---------|----------|---------------|
| 2.1.5. | | | ... von sonstigen Trägern des öffentlichen Rechts | | | | | |
| 2.2. | | | ... von Beteiligungen der Gebietskörperschaft (ohne Finanzunternehmungen) | | | | | |
| 2.3. | | | ... von Unternehmen (ohne Beteiligungen und ohne Finanzunternehmungen) | | | | | |
| 2.4. | | | ... von Finanzunternehmen | | | | | |
| 2.4.1. | | | ... von Finanzunternehmen im Inland | | | | | |
| 2.4.2. | | | ... von Finanzunternehmen im Ausland | | | | | |
| 2.5. | | | ... von Sonstigen | | | | | |

Zwischensumme

SUMME (1 und 2)

Davon ohne A85-89

Davon A85-89

1. Nachtragsvoranschlag 2022

Stadtgemeinde Schrems

Einzelnachweis über Finanzschulden und Schuldendienst (Anlage 6c)

| Kontonummer Darlehensnr. | Darlehenshöhe Gesamt | Buchwert 31.12.2021 | Zugang | Tilgung | Zinsen | Summe Schuldendienst | Schuldendienst- ersätze | Buchwert 31.12.2022 | Netto Schuldendienst |
|-----------------------------|-------------------------|------------------------|---------------------|---------------------|------------------|-------------------------|----------------------------|------------------------|-------------------------|
| | | 0,00 | 0,00 | 0,00 | 0,00 | 0,00 | 0,00 | 0,00 | 0,00 |
| | | 11.681.900,00 | 3.251.000,00 | 1.107.200,00 | 73.600,00 | 1.180.800,00 | 0,00 | 13.825.700,00 | 1.180.800,00 |
| | | 5.670.000,00 | 1.365.200,00 | 504.400,00 | 33.100,00 | 537.500,00 | 0,00 | 6.530.800,00 | 537.500,00 |
| | | 6.011.900,00 | 1.885.800,00 | 602.800,00 | 40.500,00 | 643.300,00 | 0,00 | 7.294.900,00 | 643.300,00 |

Nachweis über hausinterne Vergütungen (Anlage 6f)

1. Nachtragsvoranschlag 2022

Stadtgemeinde Schrems

Nachweis über haushaltinterne Vergütungen (Anlage 6f)

| Gruppenebene | Erträge | Aufwendungen |
|---|-------------------|-------------------|
| 0 Vertretungskörper und allgemeine Verwaltung | 0,00 | 8.400,00 |
| 1 Öffentliche Ordnung und Sicherheit | 0,00 | 2.000,00 |
| 2 Unterricht, Erziehung, Sport und Wissenschaft | 0,00 | 38.800,00 |
| 3 Kunst, Kultur und Kultus | 0,00 | 9.500,00 |
| 4 Soziale Wohlfahrt und Wohnbauförderung | 0,00 | 0,00 |
| 5 Gesundheit | 0,00 | 30.000,00 |
| 6 Straßen- und Wasserbau, Verkehr | 0,00 | 113.900,00 |
| 7 Wirtschaftsförderung | 0,00 | 20.800,00 |
| 8 Dienstleistungen | 867.300,00 | 689.500,00 |
| 9 Finanzwirtschaft | 45.600,00 | 0,00 |
| Summe | 912.900,00 | 912.900,00 |

MFP - Ergebnishaushalt Gesamt 1. und 2. Ebene
- interne Vergütungen enthalten

1. Nachtragsvoranschlag 2022 (Plan 2023 - 2026)

Stadtgemeinde Schrems

MFP - Ergebnishaushalt Gesamt 1. und 2. Ebene - interne Vergütungen enthalten

| MVAG | Mittelverwendungs- und aufbringungsgruppen (1. und 2. Ebene) | VA 2022 inkl. NVA | Plan 2023 | Plan 2024 | Plan 2025 | Plan 2026 |
|------------|---|----------------------|----------------------|----------------------|----------------------|----------------------|
| 211 | Erträge aus der operativen Verwaltungstätigkeit | 13.519.000,00 | 13.048.200,00 | 13.186.100,00 | 13.299.800,00 | 13.481.100,00 |
| 2111 | Erträge aus eigenen Abgaben | 3.646.500,00 | 3.503.500,00 | 3.503.500,00 | 3.503.500,00 | 3.503.500,00 |
| 2112 | Erträge aus Ertragsanteilen | 5.100.000,00 | 5.003.100,00 | 5.103.200,00 | 5.205.200,00 | 5.309.300,00 |
| 2113 | Erträge aus Gebühren | 2.330.000,00 | 2.330.000,00 | 2.330.000,00 | 2.330.000,00 | 2.330.000,00 |
| 2114 | Erträge aus Leistungen | 1.938.800,00 | 1.910.000,00 | 1.917.000,00 | 1.912.200,00 | 1.919.600,00 |
| 2115 | Erträge aus Besitz und wirtschaftlicher Tätigkeit | 183.300,00 | 183.300,00 | 183.300,00 | 183.300,00 | 183.300,00 |
| 2116 | Erträge aus Veräußerung und sonstige Erträge | 244.000,00 | 92.300,00 | 91.900,00 | 91.900,00 | 91.900,00 |
| 2117 | Nicht finanzierungswirksame operative Erträge | 76.400,00 | 26.000,00 | 57.200,00 | 73.700,00 | 143.500,00 |
| 212 | Erträge aus Transfers | 1.315.800,00 | 674.000,00 | 670.600,00 | 666.700,00 | 662.500,00 |
| 2121 | Transferertrag von Trägern des öffentlichen Rechts | 937.000,00 | 295.500,00 | 293.300,00 | 291.000,00 | 288.700,00 |
| 2122 | Transferertrag von Beteiligungen | | | | | |
| 2123 | Transferertrag von Unternehmen (mit Finanzunternehmen) | | | | | |
| 2124 | Transferertrag von Haushalten und Organisationen ohne Erwerbscharakter | 18.000,00 | 18.000,00 | 18.000,00 | 18.000,00 | 18.000,00 |
| 2125 | Transferertrag vom Ausland | | | | | |
| 2126 | Investitions- und Tilgungszuschüsse zwischen Unternehmungen und Betrieben der Gebietskörperschaft und der Gebietskörperschaft | | | | | |
| 2127 | Nicht finanzierungswirksamer Transferertrag | 360.800,00 | 360.500,00 | 359.300,00 | 357.700,00 | 355.800,00 |
| 213 | Finanzerträge | 20.100,00 | 100,00 | 100,00 | 100,00 | 100,00 |
| 2131 | Erträge aus Zinsen | 100,00 | 100,00 | 100,00 | 100,00 | 100,00 |
| 2132 | Erträge aus Zinsen aus derivativen Finanzinstrumenten ohne Grundgeschäft | | | | | |
| 2133 | Erträge aus Gewinnentnahmen von marktbestimmten Betrieben | | | | | |
| 2134 | Sonstige Finanzerträge | | | | | |
| 2135 | Erträge aus Dividenden/Gewinnausschüttungen | 20.000,00 | | | | |
| 2136 | Sonstige nicht finanzierungswirksame Finanzerträge | | | | | |
| 21 | Summe Erträge | 14.854.900,00 | 13.722.300,00 | 13.856.800,00 | 13.966.600,00 | 14.143.700,00 |
| 221 | Personalaufwand | 3.766.000,00 | 3.805.400,00 | 3.893.300,00 | 3.987.500,00 | 4.081.000,00 |
| 2211 | Personalaufwand (Bezüge, Nebengeb., Mehrleistungen) | 2.936.300,00 | 3.008.000,00 | 3.083.200,00 | 3.160.300,00 | 3.239.300,00 |
| 2212 | Gesetzlicher und freiwilliger Sozialaufwand | 721.500,00 | 737.800,00 | 755.000,00 | 772.600,00 | 790.600,00 |
| 2213 | Sonstiger Personalaufwand | 200,00 | 200,00 | 200,00 | 200,00 | 200,00 |
| 2214 | Nicht finanzierungswirksamer Personalaufwand | 108.000,00 | 59.400,00 | 54.900,00 | 54.400,00 | 50.900,00 |
| 222 | Sachaufwand (ohne Transferaufwand) | 6.029.600,00 | 5.695.900,00 | 5.526.000,00 | 5.489.100,00 | 5.438.200,00 |
| 2221 | Gebrauchs- und Verbrauchsgüter, Handelswaren | 737.100,00 | 693.300,00 | 693.300,00 | 693.800,00 | 695.300,00 |
| 2222 | Verwaltungs- und Betriebsaufwand | 608.000,00 | 586.400,00 | 586.400,00 | 586.400,00 | 587.400,00 |

1. Nachtragsvoranschlag 2022 (Plan 2023 - 2026)

MFP - Ergebnishaushalt Gesamt 1. und 2. Ebene - interne Vergütungen enthalten

Stadtgemeinde Schrems

| MVAG | Mittelverwendungs- und aufbringungsgruppen (1. und 2. Ebene) | VA 2022 inkl. NVA | Plan 2023 | Plan 2024 | Plan 2025 | Plan 2026 |
|-------------|---|----------------------|----------------------|----------------------|----------------------|----------------------|
| 2223 | Leasing- und Mietaufwand | 52.300,00 | 51.700,00 | 51.700,00 | 51.700,00 | 51.700,00 |
| 2224 | Instandhaltung | 787.700,00 | 598.700,00 | 598.700,00 | 598.700,00 | 598.700,00 |
| 2225 | Sonstiger Sachaufwand | 1.863.200,00 | 1.800.100,00 | 1.808.300,00 | 1.821.900,00 | 1.831.000,00 |
| 2226 | Nicht finanzierungswirksamer Sachaufwand | 1.981.300,00 | 1.965.700,00 | 1.787.600,00 | 1.736.600,00 | 1.674.100,00 |
| 223 | Transferaufwand (laufende Transfers und Kapitaltransfers) | 5.017.900,00 | 4.990.200,00 | 5.093.700,00 | 5.196.500,00 | 5.327.800,00 |
| 2231 | Transferaufwand an Träger des öffentlichen Rechts | 3.937.600,00 | 4.044.100,00 | 4.154.800,00 | 4.269.600,00 | 4.388.900,00 |
| 2232 | Transferaufwand an Beteiligungen | | | | | |
| 2233 | Transferaufwand an Unternehmen (mit Finanzunternehmen) | 765.300,00 | 758.900,00 | 758.900,00 | 758.900,00 | 758.900,00 |
| 2234 | Transferaufwand an Haushalte und Organisationen ohne Erwerbscharakter | 315.000,00 | 187.200,00 | 180.000,00 | 168.000,00 | 180.000,00 |
| 2235 | Transferaufwand an das Ausland | | | | | |
| 2236 | Investitions- und Tilgungszuschüsse zwischen Unternehmungen und Betrieben der Gebietskörperschaft und der Gebietskörperschaft | | | | | |
| 2237 | Nicht finanzierungswirksamer Transferaufwand | | | | | |
| 224 | Finanzaufwand | 93.600,00 | 87.100,00 | 81.400,00 | 75.900,00 | 63.900,00 |
| 2241 | Zinsen aus Finanzschulden, Finanzierungsleasing, Forderungskauf und derivativen Finanzinstrumenten mit Grundgeschäft | 78.600,00 | 72.100,00 | 66.400,00 | 60.900,00 | 48.900,00 |
| 2242 | Zinsen und sonstige Aufwendungen aus derivativen Finanzinstrumenten ohne Grundgeschäft | | | | | |
| 2243 | Gewinnentnahmen von Unternehmungen und marktbestimmten Betrieben der Gebietskörperschaft (innerhalb der Gebietskörperschaft) | | | | | |
| 2244 | Sonstiger Finanzaufwand | 15.000,00 | 15.000,00 | 15.000,00 | 15.000,00 | 15.000,00 |
| 2245 | Nicht finanzierungswirksamer Finanzaufwand | | | | | |
| 22 | Summe Aufwendungen | 14.907.100,00 | 14.578.600,00 | 14.594.400,00 | 14.749.000,00 | 14.910.900,00 |
| SA0 | Saldo (0) Nettoergebnis (21 - 22) | -52.200,00 | -856.300,00 | -737.600,00 | -782.400,00 | -767.200,00 |
| 230 | Entnahmen von Haushaltsrücklagen | 0,00 | 0,00 | 0,00 | 0,00 | 0,00 |
| 2301 | Entnahmen von Haushaltsrücklagen | | | | | |
| 240 | Zuweisung an Haushaltsrücklagen | 0,00 | 0,00 | 0,00 | 0,00 | 0,00 |
| 2401 | Zuweisung an Haushaltsrücklagen | | | | | |
| 23 | Summe Haushaltsrücklagen | 0,00 | 0,00 | 0,00 | 0,00 | 0,00 |
| SA00 | Nettoergebnis nach Zuweisung und Entnahmen von Haushaltsrücklagen (Saldo 0 +/- SU23) | -52.200,00 | -856.300,00 | -737.600,00 | -782.400,00 | -767.200,00 |

MFP - Finanzierungshaushalt Gesamt 1. und 2. Ebene
- interne Vergütungen enthalten

1. Nachtragsvoranschlag 2022 (Plan 2023 - 2026)

Stadtgemeinde Schrems

MFP - Finanzierungshaushalt Gesamt 1. und 2. Ebene - interne Vergütungen enthalten

| MVAG | Mittelverwendungs- und aufbringungsgruppen (1. und 2. Ebene) | VA 2022 inkl. NVA | Plan 2023 | Plan 2024 | Plan 2025 | Plan 2026 |
|------------|---|----------------------|----------------------|----------------------|----------------------|----------------------|
| 311 | Einzahlungen aus der operativen Verwaltungstätigkeit | 13.308.000,00 | 13.012.200,00 | 13.118.900,00 | 13.216.100,00 | 13.327.600,00 |
| 3111 | Einzahlungen aus eigenen Abgaben | 3.646.500,00 | 3.503.500,00 | 3.503.500,00 | 3.503.500,00 | 3.503.500,00 |
| 3112 | Einzahlungen aus Ertragsanteilen | 5.100.000,00 | 5.003.100,00 | 5.103.200,00 | 5.205.200,00 | 5.309.300,00 |
| 3113 | Einzahlungen aus Gebühren | 2.330.000,00 | 2.330.000,00 | 2.330.000,00 | 2.330.000,00 | 2.330.000,00 |
| 3114 | Einzahlungen aus Leistungen | 1.938.800,00 | 1.910.000,00 | 1.917.000,00 | 1.912.200,00 | 1.919.600,00 |
| 3115 | Einzahlungen aus Besitz und wirtschaftlicher Tätigkeit | 183.300,00 | 183.300,00 | 183.300,00 | 183.300,00 | 183.300,00 |
| 3116 | Einzahlungen aus Veräußerung von geringwertigen Wirtschaftsgütern (GWG) und sonstige Einzahlungen | 109.400,00 | 82.300,00 | 81.900,00 | 81.900,00 | 81.900,00 |
| 312 | Einzahlungen aus Transfers (ohne Kapitaltransfers) | 955.000,00 | 313.500,00 | 311.300,00 | 309.000,00 | 306.700,00 |
| 3121 | Transferzahlungen von Trägern des öffentlichen Rechts | 937.000,00 | 295.500,00 | 293.300,00 | 291.000,00 | 288.700,00 |
| 3122 | Transferzahlungen von Beteiligungen | | | | | |
| 3123 | Transferzahlungen von Unternehmen (inkl. Finanzunternehmen) | | | | | |
| 3124 | Transferzahlungen von Haushalte und Organisationen ohne Erwerbscharakter | 18.000,00 | 18.000,00 | 18.000,00 | 18.000,00 | 18.000,00 |
| 3125 | Transferzahlungen vom Ausland | | | | | |
| 3126 | Investitions- und Tilgungszuschüsse zwischen Unternehmungen und Betrieben der Gebietskörperschaft und der Gebietskörperschaft | | | | | |
| 313 | Einzahlungen aus Finanzerträgen | 20.100,00 | 100,00 | 100,00 | 100,00 | 100,00 |
| 3131 | Einzahlungen aus Zinserträgen | 100,00 | 100,00 | 100,00 | 100,00 | 100,00 |
| 3133 | Einzahlungen aus Gewinnentnahmen von marktbestimmten Betrieben | | | | | |
| 3134 | Sonstige Einzahlungen aus Finanzerträgen | | | | | |
| 3135 | Einzahlungen aus Dividenden/Gewinnausschüttungen | 20.000,00 | | | | |
| 31 | Summe Einzahlungen operative Gebarung | 14.283.100,00 | 13.325.800,00 | 13.430.300,00 | 13.525.200,00 | 13.634.400,00 |
| 321 | Auszahlungen aus Personalaufwand | 3.658.000,00 | 3.746.000,00 | 3.838.400,00 | 3.933.100,00 | 4.030.100,00 |
| 3211 | Auszahlungen für Personalaufwand Bezüge, Nebengebühren, und Mehrleistungsvergütungen) | 2.936.300,00 | 3.008.000,00 | 3.083.200,00 | 3.160.300,00 | 3.239.300,00 |
| 3212 | Auszahlungen für gesetzliche und freiwillige Sozialaufwendungen | 721.500,00 | 737.800,00 | 755.000,00 | 772.600,00 | 790.600,00 |
| 3213 | Auszahlungen aus sonstigem Personalaufwand | 200,00 | 200,00 | 200,00 | 200,00 | 200,00 |
| 322 | Auszahlungen aus Sachaufwand (ohne Transferaufwand) | 4.048.300,00 | 3.730.200,00 | 3.738.400,00 | 3.752.500,00 | 3.764.100,00 |
| 3221 | Auszahlungen für Gebrauchs- und Verbrauchsgüter, Handelswaren | 737.100,00 | 693.300,00 | 693.300,00 | 693.800,00 | 695.300,00 |
| 3222 | Auszahlungen für Verwaltungs- und Betriebsaufwand | 608.000,00 | 586.400,00 | 586.400,00 | 586.400,00 | 587.400,00 |
| 3223 | Auszahlungen für Leasing- und Mietaufwand | 52.300,00 | 51.700,00 | 51.700,00 | 51.700,00 | 51.700,00 |
| 3224 | Auszahlungen für Instandhaltung | 787.700,00 | 598.700,00 | 598.700,00 | 598.700,00 | 598.700,00 |
| 3225 | Sonstige Auszahlungen aus Sachaufwand | 1.863.200,00 | 1.800.100,00 | 1.808.300,00 | 1.821.900,00 | 1.831.000,00 |
| 323 | Auszahlungen aus Transfers (ohne Kapitaltransfers) | 4.797.600,00 | 4.796.300,00 | 4.899.800,00 | 5.002.600,00 | 5.133.900,00 |
| 3231 | Transferzahlungen an Träger des öffentlichen Rechts | 3.937.600,00 | 4.044.100,00 | 4.154.800,00 | 4.269.600,00 | 4.388.900,00 |
| 3232 | Transferzahlungen an Beteiligungen | | | | | |

1. Nachtragsvoranschlag 2022 (Plan 2023 - 2026)

MFP - Finanzierungshaushalt Gesamt 1. und 2. Ebene - interne Vergütungen enthalten

Stadtgemeinde Schrems

| MVAG | Mittelverwendungs- und aufbringungsgruppen (1. und 2. Ebene) | VA 2022 inkl. NVA | Plan 2023 | Plan 2024 | Plan 2025 | Plan 2026 |
|------------|---|----------------------|----------------------|----------------------|----------------------|----------------------|
| 3233 | Transferzahlungen an Unternehmen (inkl. Finanzunternehmen) | 605.000,00 | 605.000,00 | 605.000,00 | 605.000,00 | 605.000,00 |
| 3234 | Transferzahlungen an Haushalte und Organisationen ohne Erwerbscharakter | 255.000,00 | 147.200,00 | 140.000,00 | 128.000,00 | 140.000,00 |
| 3235 | Transferzahlungen an das Ausland | | | | | |
| 3236 | Investitions- und Tilgungszuschüsse zwischen Unternehmungen und Betrieben der Gebietskörperschaft und der Gebietskörperschaft | | | | | |
| 324 | Auszahlungen aus Finanzaufwand | 93.600,00 | 87.100,00 | 81.400,00 | 75.900,00 | 63.900,00 |
| 3241 | Auszahlungen für Zinsaufwand, für Finanzierungsleasing, für Forderungskauf, für Finanzschulden und derivative Finanzinstrumente mit Grundgeschäft | 78.600,00 | 72.100,00 | 66.400,00 | 60.900,00 | 48.900,00 |
| 3242 | Auszahlungen für Zinsen aus derivativen Finanzinstrumenten ohne Grundgeschäft | | | | | |
| 3243 | Auszahlung aus Gewinnentnahmen von marktbestimmten Betrieben | | | | | |
| 3244 | Sonstige Auszahlungen aus Finanzaufwendungen | 15.000,00 | 15.000,00 | 15.000,00 | 15.000,00 | 15.000,00 |
| 32 | Summe Auszahlungen operative Gebarung | 12.597.500,00 | 12.359.600,00 | 12.558.000,00 | 12.764.100,00 | 12.992.000,00 |
| SA1 | Saldo (1) Geldfluss aus der Operativen Gebarung (31 – 32) | 1.685.600,00 | 966.200,00 | 872.300,00 | 761.100,00 | 642.400,00 |
| 331 | Einzahlungen aus der Investitionstätigkeit | 134.600,00 | 10.000,00 | 10.000,00 | 10.000,00 | 10.000,00 |
| 3311 | Einzahlungen aus der Veräußerung von immateriellem Vermögen | | | | | |
| 3312 | Einzahlungen aus der Veräußerung von Grundstücken und Grundstückeinrichtungen | 134.600,00 | 10.000,00 | 10.000,00 | 10.000,00 | 10.000,00 |
| 3313 | Einzahlungen aus der Veräußerung von Gebäuden und Bauten | | | | | |
| 3314 | Einzahlungen aus der Veräußerung von technischen Anlagen, Fahrzeuge und Maschinen | | | | | |
| 3315 | Einzahlungen aus der Veräußerung von Amts-, Betriebs- und Geschäftsausstattung | | | | | |
| 3316 | Einzahlungen aus der Veräußerung von Kulturgütern | | | | | |
| 3317 | Einzahlungen aus der Veräußerung von Beteiligungen | | | | | |
| 332 | Einzahlungen aus der Rückzahlung von Darlehen sowie gewährten Vorschüssen | 1.500,00 | 1.500,00 | 1.500,00 | 1.500,00 | 1.500,00 |
| 3321 | Einzahlungen aus Darlehen an Träger des öffentlichen Rechts | | | | | |
| 3322 | Einzahlungen aus Darlehen an Beteiligungen | | | | | |
| 3323 | Einzahlungen aus Darlehen an Unternehmen und Haushalte | | | | | |
| 3325 | Einzahlungen aus Vorschüssen und Anzahlungen | 1.500,00 | 1.500,00 | 1.500,00 | 1.500,00 | 1.500,00 |
| 333 | Einzahlungen aus Kapitaltransfers | 857.200,00 | 676.300,00 | 586.300,00 | 176.300,00 | 176.300,00 |
| 3331 | Kapitaltransferzahlungen von Trägern des öffentlichen Rechts | 791.200,00 | 616.300,00 | 526.300,00 | 116.300,00 | 116.300,00 |
| 3332 | Kapitaltransferzahlungen von Beteiligungen | | | | | |
| 3333 | Kapitaltransferzahlungen von Unternehmen | | | | | |
| 3334 | Kapitaltransferzahlungen von Haushalten und Organisationen ohne Erwerbscharakter | 66.000,00 | 60.000,00 | 60.000,00 | 60.000,00 | 60.000,00 |
| 3335 | Kapitaltransferzahlungen vom Ausland | | | | | |
| 33 | Summe Einzahlungen investive Gebarung | 993.300,00 | 687.800,00 | 597.800,00 | 187.800,00 | 187.800,00 |
| 341 | Auszahlungen aus der Investitionstätigkeit | 4.495.700,00 | 1.101.300,00 | 901.300,00 | 141.300,00 | 141.300,00 |

1. Nachtragsvoranschlag 2022 (Plan 2023 - 2026)

MFP - Finanzierungshaushalt Gesamt 1. und 2. Ebene - interne Vergütungen enthalten

Stadtgemeinde Schrems

| MVAG | Mittelverwendungs- und aufbringungsgruppen (1. und 2. Ebene) | VA 2022 inkl. NVA | Plan 2023 | Plan 2024 | Plan 2025 | Plan 2026 |
|------------|--|----------------------|---------------------|---------------------|--------------------|--------------------|
| 3411 | Auszahlungen für den Erwerb von immateriellem Vermögen | 18.300,00 | 2.000,00 | 2.000,00 | 2.000,00 | 2.000,00 |
| 3412 | Auszahlungen für den Erwerb von Grundstücken und Grundstückseinrichtungen | 3.132.500,00 | 128.000,00 | 103.000,00 | 103.000,00 | 103.000,00 |
| 3413 | Auszahlungen für den Erwerb von Gebäuden und Bauten | 850.000,00 | 890.000,00 | 760.000,00 | | |
| 3414 | Auszahlungen für den Erwerb von technischen Anlagen, Fahrzeuge und Maschinen | 474.900,00 | 64.800,00 | 19.800,00 | 19.800,00 | 19.800,00 |
| 3415 | Auszahlungen für den Erwerb von Amts-, Betriebs- und Geschäftsausstattung | 20.000,00 | 16.500,00 | 16.500,00 | 16.500,00 | 16.500,00 |
| 3416 | Auszahlungen für den Erwerb von Kulturgütern | | | | | |
| 3417 | Auszahlungen für den Erwerb von Beteiligungen | | | | | |
| 342 | Auszahlungen von gewährten Darlehen sowie gewährten Vorschüssen | 4.000,00 | 4.000,00 | 4.000,00 | 4.000,00 | 4.000,00 |
| 3421 | Auszahlung von Darlehen an Träger des öffentlichen Rechts | | | | | |
| 3422 | Auszahlung von Darlehen an Beteiligungen | | | | | |
| 3423 | Auszahlung von Darlehen an Unternehmen und Haushalte | | | | | |
| 3425 | Auszahlungen von Vorschüssen und Anzahlungen | 4.000,00 | 4.000,00 | 4.000,00 | 4.000,00 | 4.000,00 |
| 343 | Auszahlungen aus Kapitaltransfers | 220.300,00 | 193.900,00 | 193.900,00 | 193.900,00 | 193.900,00 |
| 3431 | Kapitaltransferzahlungen an Träger des öffentlichen Rechts | | | | | |
| 3432 | Kapitaltransferzahlungen an Beteiligungen | | | | | |
| 3433 | Kapitaltransferzahlungen an Unternehmen (Finanzunternehmen) | 160.300,00 | 153.900,00 | 153.900,00 | 153.900,00 | 153.900,00 |
| 3434 | Kapitaltransferzahlungen an Haushalte und Organisationen ohne Erwerbscharakter | 60.000,00 | 40.000,00 | 40.000,00 | 40.000,00 | 40.000,00 |
| 3435 | Kapitaltransferzahlungen an das Ausland | | | | | |
| 34 | Summe Auszahlungen investive Gebarung | 4.720.000,00 | 1.299.200,00 | 1.099.200,00 | 339.200,00 | 339.200,00 |
| SA2 | Saldo (2) Geldfluss aus der Investiven Gebarung (33 – 34) | -3.726.700,00 | -611.400,00 | -501.400,00 | -151.400,00 | -151.400,00 |
| SA3 | Saldo (3) Nettofinanzierungssaldo (Saldo 1 + Saldo 2) | -2.041.100,00 | 354.800,00 | 370.900,00 | 609.700,00 | 491.000,00 |
| 351 | Einzahlungen aus der Aufnahme von Finanzschulden | 3.251.000,00 | 430.000,00 | 390.000,00 | 40.000,00 | 40.000,00 |
| 3511 | Einzahlungen aus empfangenen Darlehen von öffentlichen Körperschaften und Rechtsträgern | | | | | |
| 3512 | Einzahlungen aus empfangenen Darlehen von Beteiligungen | | | | | |
| 3513 | Einzahlungen aus empfangenen Darlehen von Unternehmen und privaten Haushalten | | | | | |
| 3514 | Einzahlungen aus Finanzschulden (Finanzunternehmen) | 3.251.000,00 | 430.000,00 | 390.000,00 | 40.000,00 | 40.000,00 |
| 353 | Einzahlungen infolge eines Kapitaltausch bei derivativen Finanzinstrumenten mit Grundgeschäft | 0,00 | 0,00 | 0,00 | 0,00 | 0,00 |
| 3530 | Einzahlungen infolge eines Kapitaltausch bei derivativen Finanzinstrumenten mit Grundgeschäft | | | | | |
| 355 | Einzahlungen aus dem Abgang von Finanzinstrumenten | 0,00 | 0,00 | 0,00 | 0,00 | 0,00 |
| 3550 | Einzahlungen aus dem Abgang von Finanzinstrumenten | | | | | |
| 35 | Summe Einzahlungen aus der Finanzierungstätigkeit | 3.251.000,00 | 430.000,00 | 390.000,00 | 40.000,00 | 40.000,00 |

1. Nachtragsvoranschlag 2022 (Plan 2023 - 2026)

MFP - Finanzierungshaushalt Gesamt 1. und 2. Ebene - interne Vergütungen enthalten

Stadtgemeinde Schrems

| MVAG | Mittelverwendungs- und aufbringungsgruppen (1. und 2. Ebene) | VA 2022 inkl. NVA | Plan 2023 | Plan 2024 | Plan 2025 | Plan 2026 |
|------------|--|---------------------|---------------------|---------------------|--------------------|--------------------|
| 361 | Auszahlungen aus der Tilgung von Finanzschulden | 1.107.200,00 | 1.058.200,00 | 1.055.000,00 | 953.000,00 | 742.300,00 |
| 3611 | Auszahlungen aus empfangenen Darlehen von öffentlichen Körperschaften und Rechtsträgern | | | | | |
| 3612 | Auszahlungen aus empfangenen Darlehen von Beteiligungen | | | | | |
| 3613 | Auszahlungen aus empfangenen Darlehen von Unternehmen und privaten Haushalten | | | | | |
| 3614 | Auszahlungen aus Finanzschulden | 1.107.200,00 | 1.058.200,00 | 1.055.000,00 | 953.000,00 | 742.300,00 |
| 3615 | Auszahlung aus der Rückzahlung von Leasingverbindlichkeiten | | | | | |
| 363 | Auszahlungen infolge eines Kapitaltausch bei derivativen Finanzinstrumenten mit Grundgeschäft | 0,00 | 0,00 | 0,00 | 0,00 | 0,00 |
| 3630 | Auszahlungen infolge eines Kapitaltausch bei derivativen Finanzinstrumenten mit Grundgeschäft | | | | | |
| 365 | Auszahlungen für den Erwerb von Finanzinstrumenten | 0,00 | 0,00 | 0,00 | 0,00 | 0,00 |
| 3650 | Auszahlungen für den Erwerb von Finanzinstrumenten | | | | | |
| 36 | Summe Auszahlungen aus der Finanzierungstätigkeit | 1.107.200,00 | 1.058.200,00 | 1.055.000,00 | 953.000,00 | 742.300,00 |
| SA4 | Saldo (4) Geldfluss aus der Finanzierungstätigkeit (35 – 36) | 2.143.800,00 | -628.200,00 | -665.000,00 | -913.000,00 | -702.300,00 |
| SA5 | Saldo (5) Geldfluss aus der voranschlagswirksamen Gebarung (Saldo 3 + Saldo 4) | 102.700,00 | -273.400,00 | -294.100,00 | -303.300,00 | -211.300,00 |

Haushaltspotential Nachtragsvoranschlag 2022

Nachtragsvoranschlag 2022

Stadtgemeinde Schrems

Haushaltspotential (aufbauend auf der Ergebnisrechnung)

| MVAG | Mittelverwendungs- und -aufbringungsgruppen | Mittelaufbringung | Mittelverwendung | Saldo |
|-----------------------------------|--|----------------------|----------------------|---------------------|
| 211 | Erträge aus der operativen Verwaltungstätigkeit | 13.519.000,00 | | |
| 212 | Erträge aus Transfers | 1.315.800,00 | | |
| 213 | Finanzerträge | 20.100,00 | | |
| Summe Erträge (SU 21) | | 14.854.900,00 | | |
| 2117 | Nicht finanzierungswirksame operative Erträge (Auflösung von Rückstellungen und Aktivierte Eigenleistungen) | -76.400,00 | | |
| 2127 | Nicht finanzierungswirksamer Transferertrag (Auflösung von Investitionszuschüssen) | -360.800,00 | | |
| 2136 | Sonstige nicht finanzierungswirksame Finanzerträge (Auflösung von RS Bewertung von Beteiligungen und aktiven Finanzinstrumenten) | | | |
| Nicht finanzwirksame Erträge | | -437.200,00 | | |
| Finanzwirksame Erträge | | 14.417.700,00 | | |
| 221 | Personalaufwand | | 3.766.000,00 | |
| 222 | Sachaufwand (ohne Transferaufwand) | | 6.029.600,00 | |
| 223 | Transferaufwand (laufende Transfers und Kapitaltransfers) | | 5.017.900,00 | |
| 224 | Finanzaufwand | | 93.600,00 | |
| Summe Aufwendungen (SU 22) | | | 14.907.100,00 | |
| 2214 | Nicht finanzierungswirksamer Personalaufwand (Dotierung RS für Abfertigungen, Jubiläum u. nicht konsumierte Urlaube) | | -108.000,00 | |
| 2226 | Nicht finanzierungswirksamer Sachaufwand (inkl. Abschreibungen, Dotierung von RS Prozess, ausstehende Rechnungen) | | -1.981.300,00 | |
| 2237 | Nicht finanzierungswirksamer Transferaufwand (Dotierungen von RS f. Pensionen) | | | |
| 2245 | Nicht finanzierungswirksamer Finanzaufwand (Wertberichtigungen zu Finanzinstrumenten, Aufwendungen aus der Bewertung von Beteiligungen) | | | |
| Nicht finanzwirksame Aufwendungen | | | -2.089.300,00 | |
| Finanzwirksame Aufwendungen | | | 12.817.800,00 | |
| Finanzwirksames Ergebnis | | 14.417.700,00 | 12.817.800,00 | 1.599.900,00 |

Nachtragsvoranschlag 2022

Stadtgemeinde Schrems

Haushaltspotential (aufbauend auf der Ergebnisrechnung)

| MVAG | Mittelverwendungs- und -aufbringungsgruppen | Mittelaufbringung | Mittelverwendung | Saldo |
|---|--|----------------------|----------------------|-------------------|
| 332 | Einzahlungen aus der Rückzahlung von Darlehen sowie gewährten Vorschüssen (ohne 3325 mit Projektcode - Anzahlungen) | 1.500,00 | | |
| 1141 | Vorräte (- Veränderung) | | | |
| 1142 | Gegebene Anzahlungen auf Vorräte (- Veränderung) | | | |
| 1540 | Passive Rechnungsabgrenzung Einzahlungen der Kontengruppe 000-089, die keinem Projekt mit Projektcode 1 zugeordnet sind Einzahlungen der Kontengruppe 30, die keinem Projekt mit Projektcode 1 zugeordnet sind - Erträge der Kontogruppe 80 mit Projektcode 1 | 182.500,00 | | |
| 2301 | Entnahmen von Rücklagen endfälliger Darlehen (Kontengruppe 893) | | | |
| Jährliche wiederkehrende Einzahlungen | | 184.000,00 | | |
| 36 | Auszahlungen aus der Finanzierungstätigkeit (ohne Projektcode 1) | | 1.107.200,00 | |
| 2401 | Zuweisung an Rücklagen endfälliger Darlehen (Kontengruppe 793) | | | |
| 342 | Auszahlungen von gewährten Darlehen sowie gewährten Vorschüssen (ohne 3425 mit Projektcode - Anzahlungen) | | 4.000,00 | |
| 1141 | Vorräte (+ Veränderung) | | | |
| 1142 | Gegebene Anzahlungen auf Vorräte (+ Veränderung) | | | |
| 1170 | Aktive Rechnungsabgrenzung Auszahlungen (Investitionen) der Kontengruppe 000-083, die keinem Projekt mit Projektcode 1 zugeordnet sind | | 380.200,00 | |
| Jährliche wiederkehrende Auszahlungen | | | 1.491.400,00 | |
| | Kontengruppe 871, KT der Ergebnisrechnung, mit Projektcode (BZ) | -320.600,00 | | |
| Summe Kapitaltransfers der Ergebnisrechnung | | -320.600,00 | | |
| Jährliches Haushaltspotential | | 14.281.100,00 | 14.309.200,00 | -28.100,00 |
| | Jährliches Haushaltspotential | -28.100,00 | | |
| | kumuliertes Haushaltspotential zum 31.12.2021 (Vorjahr) | 52.700,00 | | |
| Verfügbares Haushaltspotential | | 24.600,00 | | |

Nachtragsvoranschlag 2022

Stadtgemeinde Schrems

Haushaltspotential (aufbauend auf der Ergebnisrechnung)

| MVAG | Mittelverwendungs- und -aufbringungsgruppen | Mittelaufbringung | Mittelverwendung | Saldo |
|--|---|-------------------|------------------|------------------|
| informativ | im verfügbaren Haushaltspotential enthaltene Bedarfszuweisungen zur Liquiditätssteigerung aus Kontogruppe 871, KT der Ergebnisrechnung ohne Projektcode | 160.100,00 | | |
| informativ | tatsächlicher Liquiditätsbedarf ohne Rücklagenauflösung (Abgang) | -135.500,00 | | |
| 2401 | Zuweisung an Haushaltsrücklagen (Kontengruppe 794) | | | |
| 2401 | Zuweisung an Haushaltsrücklagen (Kontengruppe 795) | | | |
| Jährliche Aufwände für Rücklagen | | | 0,00 | |
| 2301 | Entnahmen von Haushaltsrücklagen (Kontengruppe 894) | | | |
| 2301 | Entnahmen von Haushaltsrücklagen (Kontengruppe 895) | | | |
| Jährliche RL-Erträge f. Investitionen (finanzw.) | | 0,00 | | |
| Endbestand kumuliertes Haushaltspotential | | 24.600,00 | 0,00 | 24.600,00 |
| | - Zuweisungen und Umbuchungen an investive Vorhaben | | Projekt 1000071 | 24.600,00 |
| | + Rückführungen und Umbuchungen von investiven Vorhaben | | | |
| Endstand kumuliertes Haushaltspotential nach Berücksichtigung von Zuweisungen und Rückführungen investive Vorhaben | | | | 0,00 |

1. NVA Nachweis der Investitionstätigkeit

1. Nachtragsvoranschlag 2022

Nachweis der Investitionstätigkeit

Stadtgemeinde Schrems

| Vorhaben | Vorhabensbezeichnung | RA Vorjahre | VA 2022 | Plan 2023 | Plan 2024 | Plan 2025 | Plan 2026 | Plan Gesamt (gerundet) |
|---|---|--------------------------------------|-------------------|-------------|-------------|-------------|-------------|---------------------------|
| Konto | Bezeichnung | | | | | | | |
| 1000046 | Wasserversorgung neuer Brunnen Kottinghörmanns WVA BA 26 (2020 bis 2023) | | | | | | | |
| Geplante Gesamtkosten: 100.000,00 | | | | | | | | |
| Erläuterungen zum Vorhaben: | | | | | | | | |
| usprüngl. Vorhaben Wasserversorgung WVA BA 26, Brunnen Langegg 2 (2016-2020) wird nicht durchgeführt, dafür Brunnen Kottinghörmanns lt. Bed. Tüchler - EH | | | | | | | | |
| Kostenschätzung € 100.000,00 lt. Hydro Ing. - Oktober 2021 | | | | | | | | |
| Auszahlungen - Investitionen - Mittelverwendung | | 0,00 | 100.000,00 | 0,00 | 0,00 | 0,00 | 0,00 | 100.000,00 |
| Anschaffungs- oder Herstellungskosten | | 0,00 | 100.000,00 | 0,00 | 0,00 | 0,00 | 0,00 | 100.000,00 |
| 5/850000-004000/46 | Wasser- und Abwasserbauten und -anlagen | | 100.000,00 | | | | | 100.000,00 |
| Einzahlungen - Finanzierung - Mittelaufbringung | | 0,00 | 100.000,00 | 0,00 | 0,00 | 0,00 | 0,00 | 100.000,00 |
| Mittel aus Geldfluss aus der operativen Gebarung | | 0,00 | 0,00 | 0,00 | 0,00 | 0,00 | 0,00 | 0,00 |
| Bedarfszuweisungen/KTZ | | 0,00 | 0,00 | 0,00 | 0,00 | 0,00 | 0,00 | 0,00 |
| Haushaltsrücklagen/Zahlungsmittelreserven | | 0,00 | 0,00 | 0,00 | 0,00 | 0,00 | 0,00 | 0,00 |
| Sonstige Kapitaltransfers und Subventionen | | 0,00 | 0,00 | 0,00 | 0,00 | 0,00 | 0,00 | 0,00 |
| Darlehen | | 0,00 | 100.000,00 | 0,00 | 0,00 | 0,00 | 0,00 | 100.000,00 |
| 20086/46 | geplantes Darlehen Wasserversorgung | | 100.000,00 | | | | | 100.000,00 |
| Finanzierungsleasing | | 0,00 | 0,00 | 0,00 | 0,00 | 0,00 | 0,00 | 0,00 |
| Veräußerung langfristiges Vermögen und sonstiges | | 0,00 | 0,00 | 0,00 | 0,00 | 0,00 | 0,00 | 0,00 |
| Finanzierungsergebnis 1000046 | | 0,00 | 0,00 | 0,00 | 0,00 | 0,00 | 0,00 | 0,00 |
| | | <i>inklusive Vorjahre (gerundet)</i> | 0,00 | 0,00 | 0,00 | 0,00 | 0,00 | |

1. Nachtragsvoranschlag 2022

Nachweis der Investitionstätigkeit

Stadtgemeinde Schrems

| Vorhaben | Vorhabensbezeichnung | RA Vorjahre | VA 2022 | Plan 2023 | Plan 2024 | Plan 2025 | Plan 2026 | Plan Gesamt (gerundet) |
|--------------------------------------|--|--------------------|-------------------|-------------|-------------|-------------|-------------|---------------------------|
| Konto | Bezeichnung | | | | | | | |
| 1000058 | Baulanderschließung KG LS ABA BA 29 + WVA BA 28 (2019 bis 2022) | | | | | | | |
| | Auszahlungen - Investitionen - Mittelverwendung | 188.043,39 | 0,00 | 0,00 | 0,00 | 0,00 | 0,00 | 188.000,00 |
| | Anschaffungs- oder Herstellungskosten | 188.043,39 | 0,00 | 0,00 | 0,00 | 0,00 | 0,00 | 188.000,00 |
| 5/850001-004000 | Wasser- und Abwasserbauten und -anlagen | 6.897,75 | | | | | | 6.900,00 |
| 5/851001-002000 | Bauarbeiten | 96.104,66 | | | | | | 96.100,00 |
| 5/851001-004000 | Wasser- und Abwasserbauten und -anlagen | 29.051,23 | | | | | | 29.100,00 |
| 5/851001-729960 | Sonstige Aufwendungen | 55.989,75 | | | | | | 56.000,00 |
| | Einzahlungen - Finanzierung - Mittelaufbringung | 0,00 | 188.000,00 | 0,00 | 0,00 | 0,00 | 0,00 | 188.000,00 |
| | Mittel aus Geldfluss aus der operativen Gebarung | 0,00 | 0,00 | 0,00 | 0,00 | 0,00 | 0,00 | 0,00 |
| | Bedarfszuweisungen/KTZ | 0,00 | 0,00 | 0,00 | 0,00 | 0,00 | 0,00 | 0,00 |
| | Haushaltsrücklagen/Zahlungsmittelreserven | 0,00 | 0,00 | 0,00 | 0,00 | 0,00 | 0,00 | 0,00 |
| | Sonstige Kapitaltransfers und Subventionen | 0,00 | 0,00 | 0,00 | 0,00 | 0,00 | 0,00 | 0,00 |
| | Darlehen | 0,00 | 188.000,00 | 0,00 | 0,00 | 0,00 | 0,00 | 188.000,00 |
| 20086/58 | geplantes Darlehen | | 188.000,00 | | | | | 188.000,00 |
| | Finanzierungsleasing | 0,00 | 0,00 | 0,00 | 0,00 | 0,00 | 0,00 | 0,00 |
| | Veräußerung langfristiges Vermögen und sonstiges | 0,00 | 0,00 | 0,00 | 0,00 | 0,00 | 0,00 | 0,00 |
| Finanzierungsergebnis 1000058 | | -188.043,39 | 188.000,00 | 0,00 | 0,00 | 0,00 | 0,00 | 0,00 |
| | <i>inklusive Vorjahre (gerundet)</i> | | 0,00 | 0,00 | 0,00 | 0,00 | 0,00 | |

1. Nachtragsvoranschlag 2022

Nachweis der Investitionstätigkeit

Stadtgemeinde Schrems

| Vorhaben | Vorhabensbezeichnung | RA Vorjahre | VA 2022 | Plan 2023 | Plan 2024 | Plan 2025 | Plan 2026 | Plan Gesamt (gerundet) |
|--|---|---------------------|-------------------|-------------|-------------|-------------|-------------|---------------------------|
| Konto | Bezeichnung | | | | | | | |
| 1000061 | ABA BA 30 und WVA BA 29 Sanierungen 2020 (2020 bis 2022) | | | | | | | |
| Erläuterungen zum Vorhaben: | | | | | | | | |
| Sanierung Brauhausgasse, Hamerlingstraße, Teichgasse und Friesstraße sowie Erweiterung Niederschrems, Kottlinghörmanns und Langegg | | | | | | | | |
| Auszahlungen - Investitionen - Mittelverwendung | | 1.137.802,53 | 185.000,00 | 0,00 | 0,00 | 0,00 | 0,00 | 1.322.800,00 |
| Anschaffungs- oder Herstellungskosten | | 1.137.802,53 | 185.000,00 | 0,00 | 0,00 | 0,00 | 0,00 | 1.322.800,00 |
| 5/850002-004000 | Wasser- und Abwasserbauten und -anlagen | 313.396,51 | 70.000,00 | | | | | 383.400,00 |
| 5/851002-004000 | Wasser- und Abwasserbauten und -anlagen | 824.406,02 | 115.000,00 | | | | | 939.400,00 |
| Einzahlungen - Finanzierung - Mittelaufbringung | | 1.100.000,00 | 222.800,00 | 0,00 | 0,00 | 0,00 | 0,00 | 1.322.800,00 |
| Mittel aus Geldfluss aus der operativen Gebarung | | 0,00 | 0,00 | 0,00 | 0,00 | 0,00 | 0,00 | 0,00 |
| Bedarfszuweisungen/KTZ | | 0,00 | 0,00 | 0,00 | 0,00 | 0,00 | 0,00 | 0,00 |
| Haushaltsrücklagen/Zahlungsmittelreserven | | 0,00 | 0,00 | 0,00 | 0,00 | 0,00 | 0,00 | 0,00 |
| Sonstige Kapitaltransfers und Subventionen | | 0,00 | 0,00 | 0,00 | 0,00 | 0,00 | 0,00 | 0,00 |
| Darlehen | | 1.100.000,00 | 222.800,00 | 0,00 | 0,00 | 0,00 | 0,00 | 1.322.800,00 |
| 3937/61 | WVA BA 29 + ABA BA 30 | 1.100.000,00 | | | | | | 1.100.000,00 |
| 20086/61 | geplantes Darlehen ABA BA 30 und WVA BA 29 | | 222.800,00 | | | | | 222.800,00 |
| Finanzierungsleasing | | 0,00 | 0,00 | 0,00 | 0,00 | 0,00 | 0,00 | 0,00 |
| Veräußerung langfristiges Vermögen und sonstiges | | 0,00 | 0,00 | 0,00 | 0,00 | 0,00 | 0,00 | 0,00 |
| Finanzierungsergebnis 1000061 | | -37.802,53 | 37.800,00 | 0,00 | 0,00 | 0,00 | 0,00 | 0,00 |
| | <i>inklusive Vorjahre (gerundet)</i> | | 0,00 | 0,00 | 0,00 | 0,00 | 0,00 | |

1. Nachtragsvoranschlag 2022

Nachweis der Investitionstätigkeit

Stadtgemeinde Schrems

| Vorhaben | Vorhabensbezeichnung | | RA Vorjahre | VA 2022 | Plan 2023 | Plan 2024 | Plan 2025 | Plan 2026 | Plan Gesamt (gerundet) |
|---|---|--|--------------------------------------|---------------------|-------------|-------------|-------------|-------------|---------------------------|
| Konto | Bezeichnung | | | | | | | | |
| 1000062 | ABA BA 32 und WVA BA 30 Sanierungen 2022 (2021 bis 2024) | | | | | | | | |
| Erläuterungen zum Vorhaben: | | | | | | | | | |
| Bahnstraße | | | | | | | | | |
| WVA Gesamt € 415.000,00 | | | | | | | | | |
| ABA Gesamt € 960.000,00 | | | | | | | | | |
| OBL Gesamt € 90.000,00 --> im Projekt Infrastruktur 612 | | | | | | | | | |
| Auszahlungen - Investitionen - Mittelverwendung | | | 14.628,47 | 1.360.400,00 | 0,00 | 0,00 | 0,00 | 0,00 | 1.375.000,00 |
| Anschaffungs- oder Herstellungskosten | | | 14.628,47 | 1.360.400,00 | 0,00 | 0,00 | 0,00 | 0,00 | 1.375.000,00 |
| 5/850004-004000 | Wasser- und Abwasserbauten und -anlagen | | | 415.000,00 | | | | | 415.000,00 |
| 5/851004-004000 | Wasser- und Abwasserbauten und -anlagen | | 14.628,47 | 945.400,00 | | | | | 960.000,00 |
| Einzahlungen - Finanzierung - Mittelaufbringung | | | 0,00 | 1.375.000,00 | 0,00 | 0,00 | 0,00 | 0,00 | 1.375.000,00 |
| Mittel aus Geldfluss aus der operativen Gebarung | | | 0,00 | 0,00 | 0,00 | 0,00 | 0,00 | 0,00 | 0,00 |
| Bedarfszuweisungen/KTZ | | | 0,00 | 0,00 | 0,00 | 0,00 | 0,00 | 0,00 | 0,00 |
| Haushaltsrücklagen/Zahlungsmittelreserven | | | 0,00 | 0,00 | 0,00 | 0,00 | 0,00 | 0,00 | 0,00 |
| Sonstige Kapitaltransfers und Subventionen | | | 0,00 | 0,00 | 0,00 | 0,00 | 0,00 | 0,00 | 0,00 |
| Darlehen | | | 0,00 | 1.375.000,00 | 0,00 | 0,00 | 0,00 | 0,00 | 1.375.000,00 |
| 20086/62 | Darlehen für ABA BA 32 und WVA BA 30 | | | 1.375.000,00 | | | | | 1.375.000,00 |
| Finanzierungsleasing | | | 0,00 | 0,00 | 0,00 | 0,00 | 0,00 | 0,00 | 0,00 |
| Veräußerung langfristiges Vermögen und sonstiges | | | 0,00 | 0,00 | 0,00 | 0,00 | 0,00 | 0,00 | 0,00 |
| Finanzierungsergebnis 1000062 | | | -14.628,47 | 14.600,00 | 0,00 | 0,00 | 0,00 | 0,00 | 0,00 |
| | | | <i>inklusive Vorjahre (gerundet)</i> | 0,00 | 0,00 | 0,00 | 0,00 | 0,00 | |

1. Nachtragsvoranschlag 2022

Nachweis der Investitionstätigkeit

Stadtgemeinde Schrems

| Vorhaben | Vorhabensbezeichnung | RA Vorjahre | VA 2022 | Plan 2023 | Plan 2024 | Plan 2025 | Plan 2026 | Plan Gesamt (gerundet) |
|--|---|-------------------|-------------------|-------------------|-------------------|-------------------|-------------------|---------------------------|
| Konto | Bezeichnung | | | | | | | |
| 1000211 | Sanierung Schulkomplex (2021 bis 2024) | | | | | | | |
| Geplante Gesamtkosten: 2.500.000,00 | | | | | | | | |
| Erläuterungen zum Vorhaben: | | | | | | | | |
| Finanzierung erfolgt im Verhältnis der Gebäudenutzung zu 2/3 MS-Gemeinde und 1/3 Stadtgemeinde lt. GR 15.10.2020 inkl. Einrichtung | | | | | | | | |
| Auszahlungen - Investitionen - Mittelverwendung | | 0,00 | 850.000,00 | 890.000,00 | 760.000,00 | 0,00 | 0,00 | 2.500.000,00 |
| Anschaffungs- oder Herstellungskosten | | 0,00 | 850.000,00 | 890.000,00 | 760.000,00 | 0,00 | 0,00 | 2.500.000,00 |
| 5/211000-010000 | Gebäude und Bauten | | 850.000,00 | 890.000,00 | 760.000,00 | | | 2.500.000,00 |
| Einzahlungen - Finanzierung - Mittelaufbringung | | 300.000,00 | 850.000,00 | 890.000,00 | 760.000,00 | 0,00 | 0,00 | 2.800.000,00 |
| Mittel aus Geldfluss aus der operativen Gebarung | | 0,00 | 0,00 | 0,00 | 0,00 | 0,00 | 0,00 | 0,00 |
| Bedarfszuweisungen/KTZ | | 0,00 | 0,00 | 0,00 | 0,00 | 0,00 | 0,00 | 0,00 |
| Haushaltsrücklagen/Zahlungsmittelreserven | | 0,00 | 0,00 | 0,00 | 0,00 | 0,00 | 0,00 | 0,00 |
| Sonstige Kapitaltransfers und Subventionen | | 300.000,00 | 470.000,00 | 500.000,00 | 410.000,00 | 0,00 | 0,00 | 1.680.000,00 |
| 6/211000+300000 | Kapitaltransfers von Bund, Bundesfonds und Bundeskammern | 300.000,00 | | | | | | 300.000,00 |
| 6/211000+302000 | Kapitaltransfers von Gemeinden, Gemeindeverbänden (ohne marktbestimmte Tätigkeit) und Gemeindefonds | | 470.000,00 | 500.000,00 | 410.000,00 | | | 1.380.000,00 |
| Darlehen | | 0,00 | 380.000,00 | 390.000,00 | 350.000,00 | 0,00 | 0,00 | 1.120.000,00 |
| 20086/211 | geplantes Darlehen für Sanierung Schulkomplex | | 380.000,00 | 390.000,00 | 350.000,00 | | | 1.120.000,00 |
| Finanzierungsleasing | | 0,00 | 0,00 | 0,00 | 0,00 | 0,00 | 0,00 | 0,00 |
| Veräußerung langfristiges Vermögen und sonstiges | | 0,00 | 0,00 | 0,00 | 0,00 | 0,00 | 0,00 | 0,00 |
| Finanzierungsergebnis 1000211 | | 300.000,00 | 0,00 | 0,00 | 0,00 | 0,00 | 0,00 | 300.000,00 |
| | <i>inklusive Vorjahre (gerundet)</i> | | 300.000,00 | 300.000,00 | 300.000,00 | 300.000,00 | 300.000,00 | |

1. Nachtragsvoranschlag 2022

Nachweis der Investitionstätigkeit

Stadtgemeinde Schrems

| Vorhaben | Vorhabensbezeichnung | RA Vorjahre | VA 2022 | Plan 2023 | Plan 2024 | Plan 2025 | Plan 2026 | Plan Gesamt (gerundet) |
|--------------------------------------|--|-------------|-------------------|-------------|-------------|-------------|-------------|---------------------------|
| Konto | Bezeichnung | | | | | | | |
| 1000363 | Stadtkernbelebung "Schrems 2030 - Zukunft Innenstadt" (2021 bis 2025) | | | | | | | |
| | Auszahlungen - Investitionen - Mittelverwendung | 0,00 | 200.000,00 | 0,00 | 0,00 | 0,00 | 0,00 | 200.000,00 |
| | Anschaffungs- oder Herstellungskosten | 0,00 | 200.000,00 | 0,00 | 0,00 | 0,00 | 0,00 | 200.000,00 |
| 5/363000-006000 | Sonstige Grundstückseinrichtungen | | 200.000,00 | | | | | 200.000,00 |
| | Einzahlungen - Finanzierung - Mittelaufbringung | 0,00 | 200.000,00 | 0,00 | 0,00 | 0,00 | 0,00 | 200.000,00 |
| | Mittel aus Geldfluss aus der operativen Gebarung | 0,00 | 0,00 | 0,00 | 0,00 | 0,00 | 0,00 | 0,00 |
| | Bedarfszuweisungen/KTZ | 0,00 | 0,00 | 0,00 | 0,00 | 0,00 | 0,00 | 0,00 |
| | Haushaltsrücklagen/Zahlungsmittelreserven | 0,00 | 0,00 | 0,00 | 0,00 | 0,00 | 0,00 | 0,00 |
| | Sonstige Kapitaltransfers und Subventionen | 0,00 | 58.000,00 | 0,00 | 0,00 | 0,00 | 0,00 | 58.000,00 |
| 6/363000+300000 | Kapitaltransfers von Bund, Bundesfonds und Bundeskammern | | 58.000,00 | | | | | 58.000,00 |
| | Darlehen | 0,00 | 142.000,00 | 0,00 | 0,00 | 0,00 | 0,00 | 142.000,00 |
| 20086/363 | geplantes Darlehen "Schrems 2030" | | 142.000,00 | | | | | 142.000,00 |
| | Finanzierungsleasing | 0,00 | 0,00 | 0,00 | 0,00 | 0,00 | 0,00 | 0,00 |
| | Veräußerung langfristiges Vermögen und sonstiges | 0,00 | 0,00 | 0,00 | 0,00 | 0,00 | 0,00 | 0,00 |
| Finanzierungsergebnis 1000363 | | 0,00 | 0,00 | 0,00 | 0,00 | 0,00 | 0,00 | 0,00 |
| | <i>inklusive Vorjahre (gerundet)</i> | | 0,00 | 0,00 | 0,00 | 0,00 | 0,00 | |

1. Nachtragsvoranschlag 2022

Nachweis der Investitionstätigkeit

Stadtgemeinde Schrems

| Vorhaben | Vorhabensbezeichnung | RA Vorjahre | VA 2022 | Plan 2023 | Plan 2024 | Plan 2025 | Plan 2026 | Plan Gesamt (gerundet) |
|--------------------------------------|---|--------------------------------------|------------------|-------------|-------------|-------------|-------------|---------------------------|
| Konto | Bezeichnung | | | | | | | |
| 1000817 | Ankauf Friedhofsbagger (2022 bis 2022) | | | | | | | |
| | Geplante Gesamtkosten: | | 73.800,00 | | | | | |
| | Erläuterungen zum Vorhaben: | | | | | | | |
| | STR 15.6.2021 | | | | | | | |
| | Auszahlungen - Investitionen - Mittelverwendung | 0,00 | 73.800,00 | 0,00 | 0,00 | 0,00 | 0,00 | 73.800,00 |
| | Anschaffungs- oder Herstellungskosten | 0,00 | 73.800,00 | 0,00 | 0,00 | 0,00 | 0,00 | 73.800,00 |
| | 5/817000-020000 Maschinen und maschinelle Anlagen | | 73.800,00 | | | | | 73.800,00 |
| | Einzahlungen - Finanzierung - Mittelaufbringung | 0,00 | 73.800,00 | 0,00 | 0,00 | 0,00 | 0,00 | 73.800,00 |
| | Mittel aus Geldfluss aus der operativen Gebarung | 0,00 | 0,00 | 0,00 | 0,00 | 0,00 | 0,00 | 0,00 |
| | Bedarfszuweisungen/KTZ | 0,00 | 0,00 | 0,00 | 0,00 | 0,00 | 0,00 | 0,00 |
| | Haushaltsrücklagen/Zahlungsmittelreserven | 0,00 | 0,00 | 0,00 | 0,00 | 0,00 | 0,00 | 0,00 |
| | Sonstige Kapitaltransfers und Subventionen | 0,00 | 0,00 | 0,00 | 0,00 | 0,00 | 0,00 | 0,00 |
| | Darlehen | 0,00 | 73.800,00 | 0,00 | 0,00 | 0,00 | 0,00 | 73.800,00 |
| | 10145/817 Ankauf Friedhofsbagger | | 73.800,00 | | | | | 73.800,00 |
| | Finanzierungsleasing | 0,00 | 0,00 | 0,00 | 0,00 | 0,00 | 0,00 | 0,00 |
| | Veräußerung langfristiges Vermögen und sonstiges | 0,00 | 0,00 | 0,00 | 0,00 | 0,00 | 0,00 | 0,00 |
| Finanzierungsergebnis 1000817 | | 0,00 | 0,00 | 0,00 | 0,00 | 0,00 | 0,00 | 0,00 |
| | | <i>inklusive Vorjahre (gerundet)</i> | 0,00 | 0,00 | 0,00 | 0,00 | 0,00 | |

1. Nachtragsvoranschlag 2022

Nachweis der Investitionstätigkeit

Stadtgemeinde Schrems

| Vorhaben | Vorhabensbezeichnung | RA Vorjahre | VA 2022 | Plan 2023 | Plan 2024 | Plan 2025 | Plan 2026 | Plan Gesamt (gerundet) |
|---|--|------------------|-------------------|-------------|-------------|-------------|-------------|---------------------------|
| Konto | Bezeichnung | | | | | | | |
| 1000860 | Neuerrichtung Brücke Langegg (2021 bis 2023) | | | | | | | |
| Geplante Gesamtkosten: | 150.000,00 | | | | | | | |
| Auszahlungen - Investitionen - Mittelverwendung | | 0,00 | 346.000,00 | 0,00 | 0,00 | 0,00 | 0,00 | 346.000,00 |
| Anschaffungs- oder Herstellungskosten | | 0,00 | 346.000,00 | 0,00 | 0,00 | 0,00 | 0,00 | 346.000,00 |
| 5/612000-005000 | Anlagen zu Straßenbauten | | 346.000,00 | | | | | 346.000,00 |
| Einzahlungen - Finanzierung - Mittelaufbringung | | 90.000,00 | 256.000,00 | 0,00 | 0,00 | 0,00 | 0,00 | 346.000,00 |
| Mittel aus Geldfluss aus der operativen Gebarung | | 0,00 | 0,00 | 0,00 | 0,00 | 0,00 | 0,00 | 0,00 |
| Bedarfszuweisungen/KTZ | | 0,00 | 100.000,00 | 0,00 | 0,00 | 0,00 | 0,00 | 100.000,00 |
| 6/612000+871000 | Kapitaltransfers aus Gemeinde-Bedarfszuweisungsmittel | | 100.000,00 | | | | | 100.000,00 |
| Haushaltsrücklagen/Zahlungsmittelreserven | | 0,00 | 0,00 | 0,00 | 0,00 | 0,00 | 0,00 | 0,00 |
| Sonstige Kapitaltransfers und Subventionen | | 90.000,00 | 56.000,00 | 0,00 | 0,00 | 0,00 | 0,00 | 146.000,00 |
| 6/612000+300000 | Kapitaltransfers von Bund, Bundesfonds und Bundeskammern | 90.000,00 | 56.000,00 | | | | | 146.000,00 |
| Darlehen | | 0,00 | 100.000,00 | 0,00 | 0,00 | 0,00 | 0,00 | 100.000,00 |
| 20086/860 | Neuerrichtung Brücke Langegg | | 100.000,00 | | | | | 100.000,00 |
| Finanzierungsleasing | | 0,00 | 0,00 | 0,00 | 0,00 | 0,00 | 0,00 | 0,00 |
| Veräußerung langfristiges Vermögen und sonstiges | | 0,00 | 0,00 | 0,00 | 0,00 | 0,00 | 0,00 | 0,00 |
| Finanzierungsergebnis 1000860 | | 90.000,00 | -90.000,00 | 0,00 | 0,00 | 0,00 | 0,00 | 0,00 |
| | <i>inklusive Vorjahre (gerundet)</i> | | 0,00 | 0,00 | 0,00 | 0,00 | 0,00 | |

1. Nachtragsvoranschlag 2022

Nachweis der Investitionstätigkeit

Stadtgemeinde Schrems

| Vorhaben | Vorhabensbezeichnung | RA Vorjahre | VA 2022 | Plan 2023 | Plan 2024 | Plan 2025 | Plan 2026 | Plan Gesamt (gerundet) |
|---|--|-------------|-------------------|-------------|-------------|-------------|-------------|---------------------------|
| Konto | Bezeichnung | | | | | | | |
| 1710100 | Sanierung Hintausweg Langegg (Güterweg) (2022 bis 2023) | | | | | | | |
| Geplante Gesamtkosten: | 120.000,00 | | | | | | | |
| Auszahlungen - Investitionen - Mittelverwendung | | 0,00 | 120.000,00 | 0,00 | 0,00 | 0,00 | 0,00 | 120.000,00 |
| Anschaffungs- oder Herstellungskosten | | 0,00 | 120.000,00 | 0,00 | 0,00 | 0,00 | 0,00 | 120.000,00 |
| 5/710100-002000 | Straßenbauten | | 120.000,00 | | | | | 120.000,00 |
| Einzahlungen - Finanzierung - Mittelaufbringung | | 0,00 | 120.000,00 | 0,00 | 0,00 | 0,00 | 0,00 | 120.000,00 |
| Mittel aus Geldfluss aus der operativen Gebarung | | 0,00 | 0,00 | 0,00 | 0,00 | 0,00 | 0,00 | 0,00 |
| Bedarfszuweisungen/KTZ | | 0,00 | 78.000,00 | 0,00 | 0,00 | 0,00 | 0,00 | 78.000,00 |
| 6/710100+301000 | Kapitaltransfers von Ländern, Landesfonds und Landeskammern | | 78.000,00 | | | | | 78.000,00 |
| Haushaltsrücklagen/Zahlungsmittelreserven | | 0,00 | 0,00 | 0,00 | 0,00 | 0,00 | 0,00 | 0,00 |
| Sonstige Kapitaltransfers und Subventionen | | 0,00 | 6.000,00 | 0,00 | 0,00 | 0,00 | 0,00 | 6.000,00 |
| 6/710100+307000 | Kapitaltransfers von privaten Haushalten und privaten Organisationen ohne Erwerbszweck und andere | | 6.000,00 | | | | | 6.000,00 |
| Darlehen | | 0,00 | 36.000,00 | 0,00 | 0,00 | 0,00 | 0,00 | 36.000,00 |
| 20086/710 | geplantes Darlehen für Sanierung Hintausweg | | 36.000,00 | | | | | 36.000,00 |
| Finanzierungsleasing | | 0,00 | 0,00 | 0,00 | 0,00 | 0,00 | 0,00 | 0,00 |
| Veräußerung langfristiges Vermögen und sonstiges | | 0,00 | 0,00 | 0,00 | 0,00 | 0,00 | 0,00 | 0,00 |
| Finanzierungsergebnis 1710100 | | 0,00 | 0,00 | 0,00 | 0,00 | 0,00 | 0,00 | 0,00 |
| | <i>inklusive Vorjahre (gerundet)</i> | | 0,00 | 0,00 | 0,00 | 0,00 | 0,00 | |

1. Nachtragsvoranschlag 2022

Nachweis der Investitionstätigkeit

Stadtgemeinde Schrems

| Vorhaben | Vorhabensbezeichnung | RA Vorjahre | VA 2022 | Plan 2023 | Plan 2024 | Plan 2025 | Plan 2026 | Plan Gesamt (gerundet) |
|--------------------------------------|--|-------------|------------------|-------------|-------------|-------------|-------------|---------------------------|
| Konto | Bezeichnung | | | | | | | |
| 1820100 | Ankauf Multifunktionslader AVANT für Bauhof (2022 bis 2022) | | | | | | | |
| | Geplante Gesamtkosten: | | 72.400,00 | | | | | |
| | Erläuterungen zum Vorhaben: | | | | | | | |
| | STR 15.6.2021 | | | | | | | |
| | Auszahlungen - Investitionen - Mittelverwendung | 0,00 | 60.300,00 | 0,00 | 0,00 | 0,00 | 0,00 | 60.300,00 |
| | Anschaffungs- oder Herstellungskosten | 0,00 | 60.300,00 | 0,00 | 0,00 | 0,00 | 0,00 | 60.300,00 |
| | 5/820100-040000 Fahrzeuge | | 60.300,00 | | | | | 60.300,00 |
| | Einzahlungen - Finanzierung - Mittelaufbringung | 0,00 | 60.300,00 | 0,00 | 0,00 | 0,00 | 0,00 | 60.300,00 |
| | Mittel aus Geldfluss aus der operativen Gebarung | 0,00 | 0,00 | 0,00 | 0,00 | 0,00 | 0,00 | 0,00 |
| | Bedarfszuweisungen/KTZ | 0,00 | 0,00 | 0,00 | 0,00 | 0,00 | 0,00 | 0,00 |
| | Haushaltsrücklagen/Zahlungsmittelreserven | 0,00 | 0,00 | 0,00 | 0,00 | 0,00 | 0,00 | 0,00 |
| | Sonstige Kapitaltransfers und Subventionen | 0,00 | 0,00 | 0,00 | 0,00 | 0,00 | 0,00 | 0,00 |
| | Darlehen | 0,00 | 60.300,00 | 0,00 | 0,00 | 0,00 | 0,00 | 60.300,00 |
| | 10145/820100 Ankauf Multifunktionslader AVANT für Bauhof | | 60.300,00 | | | | | 60.300,00 |
| | Finanzierungsleasing | 0,00 | 0,00 | 0,00 | 0,00 | 0,00 | 0,00 | 0,00 |
| | Veräußerung langfristiges Vermögen und sonstiges | 0,00 | 0,00 | 0,00 | 0,00 | 0,00 | 0,00 | 0,00 |
| Finanzierungsergebnis 1820100 | | 0,00 | 0,00 | 0,00 | 0,00 | 0,00 | 0,00 | 0,00 |
| | <i>inklusive Vorjahre (gerundet)</i> | | 0,00 | 0,00 | 0,00 | 0,00 | 0,00 | |

1. Nachtragsvoranschlag 2022

Nachweis der Investitionstätigkeit

Stadtgemeinde Schrems

| Vorhaben | Vorhabensbezeichnung | RA Vorjahre | VA 2022 | Plan 2023 | Plan 2024 | Plan 2025 | Plan 2026 | Plan Gesamt (gerundet) |
|---|---|-------------|-------------------|-------------|-------------|-------------|-------------|---------------------------|
| Konto | Bezeichnung | | | | | | | |
| 1821400 | Ankauf Holder C70S (2022 bis 2022) | | | | | | | |
| Geplante Gesamtkosten: | 162.000,00 | | | | | | | |
| Auszahlungen - Investitionen - Mittelverwendung | | 0,00 | 162.000,00 | 0,00 | 0,00 | 0,00 | 0,00 | 162.000,00 |
| Anschaffungs- oder Herstellungskosten | | 0,00 | 162.000,00 | 0,00 | 0,00 | 0,00 | 0,00 | 162.000,00 |
| 5/821400-040000 | Fahrzeuge | | 162.000,00 | | | | | 162.000,00 |
| Einzahlungen - Finanzierung - Mittelaufbringung | | 0,00 | 162.000,00 | 0,00 | 0,00 | 0,00 | 0,00 | 162.000,00 |
| Mittel aus Geldfluss aus der operativen Gebarung | | 0,00 | 0,00 | 0,00 | 0,00 | 0,00 | 0,00 | 0,00 |
| Bedarfszuweisungen/KTZ | | 0,00 | 0,00 | 0,00 | 0,00 | 0,00 | 0,00 | 0,00 |
| Haushaltsrücklagen/Zahlungsmittelreserven | | 0,00 | 0,00 | 0,00 | 0,00 | 0,00 | 0,00 | 0,00 |
| Sonstige Kapitaltransfers und Subventionen | | 0,00 | 0,00 | 0,00 | 0,00 | 0,00 | 0,00 | 0,00 |
| Darlehen | | 0,00 | 162.000,00 | 0,00 | 0,00 | 0,00 | 0,00 | 162.000,00 |
| 10145/821400 | Ankauf Holder C70S | | 162.000,00 | | | | | 162.000,00 |
| Finanzierungsleasing | | 0,00 | 0,00 | 0,00 | 0,00 | 0,00 | 0,00 | 0,00 |
| Veräußerung langfristiges Vermögen und sonstiges | | 0,00 | 0,00 | 0,00 | 0,00 | 0,00 | 0,00 | 0,00 |
| Finanzierungsergebnis 1821400 | | 0,00 | 0,00 | 0,00 | 0,00 | 0,00 | 0,00 | 0,00 |
| | <i>inklusive Vorjahre (gerundet)</i> | | 0,00 | 0,00 | 0,00 | 0,00 | 0,00 | |

1. Nachtragsvoranschlag 2022

Stadtgemeinde Schrems

Nachweis der Investitionstätigkeit

| Vorhaben | Vorhabensbezeichnung | RA Vorjahre | VA 2022 | Plan 2023 | Plan 2024 | Plan 2025 | Plan 2026 | Plan Gesamt (gerundet) |
|-------------------|---|-------------------|-------------------|-------------------|------------------|------------------|------------------|---------------------------|
| Konto | Bezeichnung | | | | | | | |
| 2200100 | Sonstige Investitionen (2020 bis 2099) | | | | | | | |
| | Auszahlungen - Investitionen - Mittelverwendung | 276.120,83 | 380.200,00 | 123.300,00 | 53.300,00 | 53.300,00 | 53.300,00 | 939.500,00 |
| | Anschaffungs- oder Herstellungskosten | 276.120,83 | 380.200,00 | 123.300,00 | 53.300,00 | 53.300,00 | 53.300,00 | 939.500,00 |
| 1/010000-042000 | Amtsausstattung | 1.247,99 | 5.000,00 | 5.000,00 | 5.000,00 | 5.000,00 | 5.000,00 | 26.200,00 |
| 1/010000-070000 | Aktivierungsfähige Rechte (immaterielle Vermögenswerte) | 7.089,84 | 6.000,00 | | | | | 13.100,00 |
| 1/031000-070000 | Aktivierungsfähige Rechte (immaterielle Vermögenswerte) | 1.836,00 | 1.000,00 | 1.000,00 | 1.000,00 | 1.000,00 | 1.000,00 | 6.800,00 |
| 1/131000-070000 | Aktivierungsfähige Rechte (immaterielle Vermögenswerte) | 5.702,40 | | | | | | 5.700,00 |
| 1/164000-006000/1 | Sonstige Grundstückseinrichtungen FF Schrems | 2.382,44 | | | | | | 2.400,00 |
| 1/180000-020000 | Maschinen und maschinelle Anlagen | | 121.000,00 | 45.000,00 | | | | 166.000,00 |
| 1/211000-020000 | Maschinen und maschinelle Anlagen/EDV Vernetzung Klassen | 6.859,50 | | | | | | 6.900,00 |
| 1/211000-042200 | Schulmöbel, Lehrmittel | 20.010,16 | 5.000,00 | 5.000,00 | 5.000,00 | 5.000,00 | 5.000,00 | 45.000,00 |
| 1/211000-070000 | Aktivierungsfähige Rechte (immaterielle Vermögenswerte) | 997,81 | 500,00 | 500,00 | 500,00 | 500,00 | 500,00 | 3.500,00 |
| 1/240000-006000 | Sonstige Grundstückseinrichtungen | | 3.600,00 | | | | | 3.600,00 |
| 1/240000-042300 | Betriebsausstattung | 3.488,80 | 2.000,00 | 2.000,00 | 2.000,00 | 2.000,00 | 2.000,00 | 13.500,00 |
| 1/240000-070000 | Aktivierungsfähige Rechte (immaterielle Vermögenswerte) | 450,71 | 500,00 | 500,00 | 500,00 | 500,00 | 500,00 | 3.000,00 |
| 1/251000-020000 | Maschinen und maschinelle Anlagen | 5.238,75 | 2.600,00 | | | | | 7.800,00 |
| 1/251000-042000 | Amtsausstattung | 12.173,05 | 4.000,00 | 2.000,00 | 2.000,00 | 2.000,00 | 2.000,00 | 24.200,00 |
| 1/262000-006000 | Sonstige Grundstückseinrichtungen | | 2.400,00 | | | | | 2.400,00 |
| 1/269000-006000 | Sonstige Grundstückseinrichtungen | 10.844,87 | | | | | | 10.800,00 |
| 1/273000-042000 | Amts-, Betriebs- und Geschäftsausstattung | | 1.000,00 | | | | | 1.000,00 |
| 1/273000-070000 | Aktivierungsfähige Rechte (immaterielle Vermögenswerte) | | 300,00 | | | | | 300,00 |
| 1/320000-042000 | Ankauf Instrumente | | 2.000,00 | 1.500,00 | 1.500,00 | 1.500,00 | 1.500,00 | 8.000,00 |
| 1/362000-050000 | Sonderanlagen | | 1.700,00 | | | | | 1.700,00 |
| 1/423000-042110 | Ankauf von Betriebsausstattung | | 1.000,00 | 1.000,00 | 1.000,00 | 1.000,00 | 1.000,00 | 5.000,00 |
| 1/522000-050000 | Sonderanlagen | 72.691,43 | | | | | | 72.700,00 |
| 1/612000-020000 | Maschinen und maschinelle Anlagen | 895,22 | 1.300,00 | 1.300,00 | 1.300,00 | 1.300,00 | 1.300,00 | 7.400,00 |
| 1/640000-005000 | Anlagen zu Straßenbauten | | 5.000,00 | 5.000,00 | 5.000,00 | 5.000,00 | 5.000,00 | 25.000,00 |

1. Nachtragsvoranschlag 2022

Nachweis der Investitionstätigkeit

Stadtgemeinde Schrems

| Vorhaben | Vorhabensbezeichnung | RA Vorjahre | VA 2022 | Plan 2023 | Plan 2024 | Plan 2025 | Plan 2026 | Plan Gesamt (gerundet) |
|---|---|------------------|-------------|-------------|-------------|-------------|-------------|------------------------|
| Konto | Bezeichnung | | | | | | | |
| 1/649000-005000 | Anlagen zu Straßenbauten | 13.008,00 | | | | | | 13.000,00 |
| 1/815000-006000 | Sonstige Grundstückseinrichtungen | | 10.000,00 | 10.000,00 | 10.000,00 | 10.000,00 | 10.000,00 | 50.000,00 |
| 1/815000-020000 | Ankauf Maschinen und maschinelle Anlagen | 4.068,00 | 5.000,00 | 4.500,00 | 4.500,00 | 4.500,00 | 4.500,00 | 27.100,00 |
| 1/816000-042000 | Amts-, Betriebs- und Geschäftsausstattung | 3.196,80 | | | | | | 3.200,00 |
| 1/817000-010000 | Gebäude und Bauten | 29.959,58 | | | | | | 30.000,00 |
| 1/817000-030000 | Werkzeuge | 2.154,00 | 2.500,00 | 1.000,00 | 1.000,00 | 1.000,00 | 1.000,00 | 8.700,00 |
| 1/817000-042000 | Amtsausstattung | 1.011,60 | | | | | | 1.000,00 |
| 1/817000-050000 | Sonderanlagen | 12.104,40 | 50.400,00 | | | | | 62.500,00 |
| 1/820000-020000 | Ankauf von Maschinen und maschinelle Anlagen | 1.104,65 | 10.000,00 | 10.000,00 | 10.000,00 | 10.000,00 | 10.000,00 | 51.100,00 |
| 1/820000-070000 | Aktivierungsfähige Rechte (immaterielle Vermögenswerte) | 2.400,00 | | | | | | 2.400,00 |
| 1/821000-040000 | Fahrzeuge-Ankauf | 4.551,76 | 20.000,00 | | | | | 24.600,00 |
| 1/831000-006000 | Sonstige Grundstückseinrichtungen | 2.179,20 | | | | | | 2.200,00 |
| 1/840000-001000 | Erwerb von Grundstücken | | 90.000,00 | 25.000,00 | | | | 115.000,00 |
| 1/842000-020000 | Maschinen und maschinelle Anlagen | | 2.300,00 | | | | | 2.300,00 |
| 1/850000-004000 | Wasser- und Abwasserbauten und -anlagen | 7.590,00 | | | | | | 7.600,00 |
| 1/850000-020000 | Ankauf von Maschinen und maschinellen Anlagen | 36.353,87 | 6.500,00 | 2.000,00 | 2.000,00 | 2.000,00 | 2.000,00 | 50.900,00 |
| 1/851000-020000 | Ankauf von Maschinen und maschinellen Anlagen | 3.000,00 | 1.000,00 | 1.000,00 | 1.000,00 | 1.000,00 | 1.000,00 | 8.000,00 |
| 1/851000-040000 | Fahrzeuge | | 6.600,00 | | | | | 6.600,00 |
| 1/852000-042000 | Amts-, Betriebs- und Geschäftsausstattung | 1.530,00 | | | | | | 1.500,00 |
| 1/900000-070000 | Aktivierungsfähige Rechte (immaterielle Vermögenswerte) | | 10.000,00 | | | | | 10.000,00 |
| Einzahlungen - Finanzierung - Mittelaufbringung | | 12.583,03 | 0,00 | 0,00 | 0,00 | 0,00 | 0,00 | 12.600,00 |
| Mittel aus Geldfluss aus der operativen Gebarung | | 0,00 | 0,00 | 0,00 | 0,00 | 0,00 | 0,00 | 0,00 |
| Bedarfszuweisungen/KTZ | | 12.583,03 | 0,00 | 0,00 | 0,00 | 0,00 | 0,00 | 12.600,00 |
| 2/817000+301000 | Kapitaltransfers von Ländern, Landesfonds und Landeskammern | 12.583,03 | | | | | | 12.600,00 |
| Haushaltsrücklagen/Zahlungsmittelreserven | | 0,00 | 0,00 | 0,00 | 0,00 | 0,00 | 0,00 | 0,00 |
| Sonstige Kapitaltransfers und Subventionen | | 0,00 | 0,00 | 0,00 | 0,00 | 0,00 | 0,00 | 0,00 |
| Darlehen | | 0,00 | 0,00 | 0,00 | 0,00 | 0,00 | 0,00 | 0,00 |
| Finanzierungsleasing | | 0,00 | 0,00 | 0,00 | 0,00 | 0,00 | 0,00 | 0,00 |

1. Nachtragsvoranschlag 2022

Nachweis der Investitionstätigkeit

Stadtgemeinde Schrems

| Vorhaben | Vorhabensbezeichnung | RA Vorjahre | VA 2022 | Plan 2023 | Plan 2024 | Plan 2025 | Plan 2026 | Plan Gesamt (gerundet) |
|--------------------------------------|--|--------------------|--------------------|--------------------|--------------------|--------------------|-------------------|---------------------------|
| Konto | Bezeichnung | | | | | | | |
| | Veräußerung langfristiges Vermögen und sonstiges | 0,00 | 0,00 | 0,00 | 0,00 | 0,00 | 0,00 | 0,00 |
| Finanzierungsergebnis 2200100 | | -263.537,80 | -380.200,00 | -123.300,00 | -53.300,00 | -53.300,00 | -53.300,00 | -926.900,00 |
| | <i>inklusive Vorjahre (gerundet)</i> | -643.700,00 | -767.000,00 | -820.300,00 | -873.600,00 | -926.900,00 | | |

1. Nachtragsvoranschlag 2022

Stadtgemeinde Schrems

Nachweis der Investitionstätigkeit

| Vorhaben | Vorhabensbezeichnung | RA Vorjahre | VA 2022 | Plan 2023 | Plan 2024 | Plan 2025 | Plan 2026 | Plan Gesamt (gerundet) |
|--------------------------------------|---|-------------------|-------------------|-------------|-------------|-------------|-------------|---------------------------|
| Konto | Bezeichnung | | | | | | | |
| 1000004 | Hochwasser-Vorhermaßnahmen (2008 bis 2009) | | | | | | | |
| | Auszahlungen - Investitionen - Mittelverwendung | 490.543,10 | 300.000,00 | 0,00 | 0,00 | 0,00 | 0,00 | 790.500,00 |
| | Anschaffungs- oder Herstellungskosten | 490.543,10 | 300.000,00 | 0,00 | 0,00 | 0,00 | 0,00 | 790.500,00 |
| 5/639000-004000 | Wasser- und Abwasserbauten und -anlagen | 433.116,01 | 300.000,00 | | | | | 733.100,00 |
| 5/639000-005100 | Anlagen zu Straßenbauten - neue Parkwegbrücke | 26.213,54 | | | | | | 26.200,00 |
| 5/639000-005200 | Anlagen zu Straßenbauten - neue Sportplatzbrücke | 26.213,55 | | | | | | 26.200,00 |
| 5/639000-768000 | Sonstige Transfers an private Haushalte | 5.000,00 | | | | | | 5.000,00 |
| | Einzahlungen - Finanzierung - Mittelaufbringung | 485.543,10 | 305.000,00 | 0,00 | 0,00 | 0,00 | 0,00 | 790.500,00 |
| | Mittel aus Geldfluss aus der operativen Gebarung | 443.711,10 | 0,00 | 0,00 | 0,00 | 0,00 | 0,00 | 443.700,00 |
| 6/639000+829910 | Sonstige Erträge (Zuführungen) | 386.067,04 | | | | | | 386.100,00 |
| 6/639000+829960 | Sonstige Erträge | 57.644,06 | | | | | | 57.600,00 |
| | Bedarfszuweisungen/KTZ | 6.632,00 | 0,00 | 0,00 | 0,00 | 0,00 | 0,00 | 6.600,00 |
| 6/639000+301000 | Kapitaltransfers von Ländern, Landesfonds und Landeskammern | 6.632,00 | | | | | | 6.600,00 |
| | Haushaltsrücklagen/Zahlungsmittelreserven | 0,00 | 0,00 | 0,00 | 0,00 | 0,00 | 0,00 | 0,00 |
| | Sonstige Kapitaltransfers und Subventionen | 35.200,00 | 0,00 | 0,00 | 0,00 | 0,00 | 0,00 | 35.200,00 |
| 6/639000+303000 | Kapitaltransfers von sonstigen Trägern des öffentlichen Rechts und Sozialversicherungsträgern | 30.000,00 | | | | | | 30.000,00 |
| 6/639000+307000 | Kapitaltransfers von privaten Haushalten und privaten Organisationen ohne Erwerbszweck und andere | 5.200,00 | | | | | | 5.200,00 |
| | Darlehen | 0,00 | 305.000,00 | 0,00 | 0,00 | 0,00 | 0,00 | 305.000,00 |
| 20086/639 | geplantes Darlehen für Hochwasser Vorhermaßnahmen | | 305.000,00 | | | | | 305.000,00 |
| | Finanzierungsleasing | 0,00 | 0,00 | 0,00 | 0,00 | 0,00 | 0,00 | 0,00 |
| | Veräußerung langfristiges Vermögen und sonstiges | 0,00 | 0,00 | 0,00 | 0,00 | 0,00 | 0,00 | 0,00 |
| Finanzierungsergebnis 1000004 | | -5.000,00 | 5.000,00 | 0,00 | 0,00 | 0,00 | 0,00 | 0,00 |
| | <i>inklusive Vorjahre (gerundet)</i> | | 0,00 | 0,00 | 0,00 | 0,00 | 0,00 | |

1. Nachtragsvoranschlag 2022

Nachweis der Investitionstätigkeit

Stadtgemeinde Schrems

| Vorhaben | Vorhabensbezeichnung | RA Vorjahre | VA 2022 | Plan 2023 | Plan 2024 | Plan 2025 | Plan 2026 | Plan Gesamt (gerundet) |
|---|--|-------------------|-------------|-------------|-------------|-------------|-------------|---------------------------|
| Konto | Bezeichnung | | | | | | | |
| 1000012 | Wasser und Kanalkataster ABA BA 24 (2009 bis 2099) | | | | | | | |
| Erläuterungen zum Vorhaben: | | | | | | | | |
| betrifft Wasser- und Leitungskataster lt. Liste Bauabschnitte von DIR | | | | | | | | |
| Auszahlungen - Investitionen - Mittelverwendung | | 187.752,74 | 0,00 | 0,00 | 0,00 | 0,00 | 0,00 | 187.800,00 |
| Anschaffungs- oder Herstellungskosten | | 187.752,74 | 0,00 | 0,00 | 0,00 | 0,00 | 0,00 | 187.800,00 |
| 5/850110-070000 | Aktivierungsfähige Rechte (immaterielle Vermögenswerte) | 34.466,20 | | | | | | 34.500,00 |
| 5/850110-729960 | Sonstige Aufwendungen | 153.286,54 | | | | | | 153.300,00 |
| Einzahlungen - Finanzierung - Mittelaufbringung | | 187.752,74 | 0,00 | 0,00 | 0,00 | 0,00 | 0,00 | 187.800,00 |
| Mittel aus Geldfluss aus der operativen Gebarung | | 187.752,74 | 0,00 | 0,00 | 0,00 | 0,00 | 0,00 | 187.800,00 |
| 6/850110+829910 | Sonstige Erträge | 187.752,74 | | | | | | 187.800,00 |
| Bedarfszuweisungen/KTZ | | 0,00 | 0,00 | 0,00 | 0,00 | 0,00 | 0,00 | 0,00 |
| Haushaltsrücklagen/Zahlungsmittelreserven | | 0,00 | 0,00 | 0,00 | 0,00 | 0,00 | 0,00 | 0,00 |
| Sonstige Kapitaltransfers und Subventionen | | 0,00 | 0,00 | 0,00 | 0,00 | 0,00 | 0,00 | 0,00 |
| Darlehen | | 0,00 | 0,00 | 0,00 | 0,00 | 0,00 | 0,00 | 0,00 |
| Finanzierungsleasing | | 0,00 | 0,00 | 0,00 | 0,00 | 0,00 | 0,00 | 0,00 |
| Veräußerung langfristiges Vermögen und sonstiges | | 0,00 | 0,00 | 0,00 | 0,00 | 0,00 | 0,00 | 0,00 |
| Finanzierungsergebnis 1000012 | | 0,00 | 0,00 | 0,00 | 0,00 | 0,00 | 0,00 | 0,00 |
| | <i>inklusive Vorjahre (gerundet)</i> | | 0,00 | 0,00 | 0,00 | 0,00 | 0,00 | |

1. Nachtragsvoranschlag 2022

Stadtgemeinde Schrems

Nachweis der Investitionstätigkeit

| Vorhaben | Vorhabensbezeichnung | RA Vorjahre | VA 2022 | Plan 2023 | Plan 2024 | Plan 2025 | Plan 2026 | Plan Gesamt (gerundet) |
|--------------------------------------|---|-------------------|-------------|-------------|-------------|-------------|-------------|---------------------------|
| Konto | Bezeichnung | | | | | | | |
| 1000053 | Barrierefreie Sanierung Stadtamt Schrems (2018 bis 2022) | | | | | | | |
| | Auszahlungen - Investitionen - Mittelverwendung | 679.308,06 | 0,00 | 0,00 | 0,00 | 0,00 | 0,00 | 679.300,00 |
| | Anschaffungs- oder Herstellungskosten | 679.308,06 | 0,00 | 0,00 | 0,00 | 0,00 | 0,00 | 679.300,00 |
| 5/010100-010000 | Gebäude | 290.779,73 | | | | | | 290.800,00 |
| 5/010100-010100 | Gebäude und Bauten (Hauptplatz 21) | 207.218,49 | | | | | | 207.200,00 |
| 5/010100-729960 | Sonstige Aufwendungen | 181.309,84 | | | | | | 181.300,00 |
| | Einzahlungen - Finanzierung - Mittelaufbringung | 679.308,06 | 0,00 | 0,00 | 0,00 | 0,00 | 0,00 | 679.300,00 |
| | Mittel aus Geldfluss aus der operativen Gebarung | 464.072,06 | 0,00 | 0,00 | 0,00 | 0,00 | 0,00 | 464.100,00 |
| 6/010100+829910 | Sonstige Erträge (Zuführungen) | 464.072,06 | | | | | | 464.100,00 |
| | Bedarfszuweisungen/KTZ | 160.000,00 | 0,00 | 0,00 | 0,00 | 0,00 | 0,00 | 160.000,00 |
| 6/010100+871150 | Bedarfszuweisungen | 160.000,00 | | | | | | 160.000,00 |
| | Haushaltsrücklagen/Zahlungsmittelreserven | 0,00 | 0,00 | 0,00 | 0,00 | 0,00 | 0,00 | 0,00 |
| | Sonstige Kapitaltransfers und Subventionen | 55.236,00 | 0,00 | 0,00 | 0,00 | 0,00 | 0,00 | 55.200,00 |
| 6/010100+300000 | Kapitaltransferzahlungen von Bund und Bundesfonds | 55.236,00 | | | | | | 55.200,00 |
| | Darlehen | 0,00 | 0,00 | 0,00 | 0,00 | 0,00 | 0,00 | 0,00 |
| | Finanzierungsleasing | 0,00 | 0,00 | 0,00 | 0,00 | 0,00 | 0,00 | 0,00 |
| | Veräußerung langfristiges Vermögen und sonstiges | 0,00 | 0,00 | 0,00 | 0,00 | 0,00 | 0,00 | 0,00 |
| Finanzierungsergebnis 1000053 | | 0,00 | 0,00 | 0,00 | 0,00 | 0,00 | 0,00 | 0,00 |
| | <i>inklusive Vorjahre (gerundet)</i> | | 0,00 | 0,00 | 0,00 | 0,00 | 0,00 | |

1. Nachtragsvoranschlag 2022

Stadtgemeinde Schrems

Nachweis der Investitionstätigkeit

| Vorhaben | Vorhabensbezeichnung | RA Vorjahre | VA 2022 | Plan 2023 | Plan 2024 | Plan 2025 | Plan 2026 | Plan Gesamt (gerundet) |
|--------------------------------------|---|------------------|--------------------------------------|------------------|------------------|------------------|------------------|---------------------------|
| Konto | Bezeichnung | | | | | | | |
| 1000071 | Güterwege (2020 bis 2099) | | | | | | | |
| | Auszahlungen - Investitionen - Mittelverwendung | 83.276,79 | 38.000,00 | 38.000,00 | 38.000,00 | 38.000,00 | 38.000,00 | 273.300,00 |
| | Anschaffungs- oder Herstellungskosten | 83.276,79 | 38.000,00 | 38.000,00 | 38.000,00 | 38.000,00 | 38.000,00 | 273.300,00 |
| 5/710000-002000 | Straßenbauten | 83.276,79 | 38.000,00 | 38.000,00 | 38.000,00 | 38.000,00 | 38.000,00 | 273.300,00 |
| | Einzahlungen - Finanzierung - Mittelaufbringung | 83.276,79 | 38.000,00 | 38.000,00 | 38.000,00 | 38.000,00 | 38.000,00 | 273.300,00 |
| | Mittel aus Geldfluss aus der operativen Gebarung | 48.499,04 | 24.600,00 | 24.600,00 | 24.600,00 | 24.600,00 | 24.600,00 | 171.500,00 |
| 6/710000+829910 | Sonstige Erträge (Zuführung aus op. Gebarung) | 48.499,04 | 24.600,00 | 24.600,00 | 24.600,00 | 24.600,00 | 24.600,00 | 171.500,00 |
| | Bedarfszuweisungen/KTZ | 26.600,00 | 13.400,00 | 13.400,00 | 13.400,00 | 13.400,00 | 13.400,00 | 93.600,00 |
| 6/710000+301000 | Kapitaltransfers von Ländern, Landesfonds und Landeskammern | 13.300,00 | 6.700,00 | 6.700,00 | 6.700,00 | 6.700,00 | 6.700,00 | 46.800,00 |
| 6/710000+871000 | Kapitaltransfers aus Gemeinde Bedarfszuweisungsmittel | 13.300,00 | 6.700,00 | 6.700,00 | 6.700,00 | 6.700,00 | 6.700,00 | 46.800,00 |
| | Haushaltsrücklagen/Zahlungsmittelreserven | 0,00 | 0,00 | 0,00 | 0,00 | 0,00 | 0,00 | 0,00 |
| | Sonstige Kapitaltransfers und Subventionen | 8.177,75 | 0,00 | 0,00 | 0,00 | 0,00 | 0,00 | 8.200,00 |
| 6/710000+300000 | Kapitaltransfers von Bund, Bundesfonds und Bundeskammern | 8.177,75 | | | | | | 8.200,00 |
| | Darlehen | 0,00 | 0,00 | 0,00 | 0,00 | 0,00 | 0,00 | 0,00 |
| | Finanzierungsleasing | 0,00 | 0,00 | 0,00 | 0,00 | 0,00 | 0,00 | 0,00 |
| | Veräußerung langfristiges Vermögen und sonstiges | 0,00 | 0,00 | 0,00 | 0,00 | 0,00 | 0,00 | 0,00 |
| Finanzierungsergebnis 1000071 | | 0,00 | 0,00 | 0,00 | 0,00 | 0,00 | 0,00 | 0,00 |
| | | | <i>inklusive Vorjahre (gerundet)</i> | 0,00 | 0,00 | 0,00 | 0,00 | |

1. Nachtragsvoranschlag 2022

Stadtgemeinde Schrems

Nachweis der Investitionstätigkeit

| Vorhaben | Vorhabensbezeichnung | RA Vorjahre | VA 2022 | Plan 2023 | Plan 2024 | Plan 2025 | Plan 2026 | Plan Gesamt (gerundet) |
|--------------------------------------|---|-------------------|--------------------------------------|------------------|------------------|------------------|------------------|---------------------------|
| Konto | Bezeichnung | | | | | | | |
| 1000612 | Infrastrukturmaßnahmen Straßenbau und Straßenbeleuchtung (2016 bis 2099) | | | | | | | |
| | Auszahlungen - Investitionen - Mittelverwendung | 604.647,79 | 320.000,00 | 50.000,00 | 50.000,00 | 50.000,00 | 50.000,00 | 1.124.600,00 |
| | Anschaffungs- oder Herstellungskosten | 604.647,79 | 320.000,00 | 50.000,00 | 50.000,00 | 50.000,00 | 50.000,00 | 1.124.600,00 |
| 5/612004-002000 | Straßenbauten zu Vorhaben 62 (ABA BA 32 und WVA BA 30) | | 90.000,00 | | | | | 90.000,00 |
| 5/612100-002000 | Straßenbauten zu Vorhaben 61 (ABA BA 30 und WVA BA 29) | 435.519,34 | 160.000,00 | | | | | 595.500,00 |
| 5/612100-729960 | Sonstige Aufwendungen | 50.625,95 | | | | | | 50.600,00 |
| 5/816000-005000 | Anlagen zu Straßenbauten | 118.502,50 | 70.000,00 | 50.000,00 | 50.000,00 | 50.000,00 | 50.000,00 | 388.500,00 |
| | Einzahlungen - Finanzierung - Mittelaufbringung | 604.647,79 | 320.000,00 | 50.000,00 | 50.000,00 | 50.000,00 | 50.000,00 | 1.124.600,00 |
| | Mittel aus Geldfluss aus der operativen Gebarung | 252.602,81 | 0,00 | 0,00 | 0,00 | 0,00 | 0,00 | 252.600,00 |
| 6/612100+829910 | Sonstige Erträge (Zuführungen) | 252.602,81 | | | | | | 252.600,00 |
| | Bedarfszuweisungen/KTZ | 232.200,00 | 213.900,00 | 10.000,00 | 10.000,00 | 10.000,00 | 10.000,00 | 486.100,00 |
| 6/612100+871000 | Kapitaltransfers aus Gemeinde-Bedarfszuweisungsmittel | 210.000,00 | 200.000,00 | | | | | 410.000,00 |
| 6/816000+871000 | Kapitaltransfers aus Gemeinde-Bedarfszuweisungsmittel (Energiespar BZ) | 22.200,00 | 13.900,00 | 10.000,00 | 10.000,00 | 10.000,00 | 10.000,00 | 76.100,00 |
| | Haushaltsrücklagen/Zahlungsmittelreserven | 0,00 | 0,00 | 0,00 | 0,00 | 0,00 | 0,00 | 0,00 |
| | Sonstige Kapitaltransfers und Subventionen | 21.844,98 | 0,00 | 0,00 | 0,00 | 0,00 | 0,00 | 21.800,00 |
| 6/612100+300000 | Kapitaltransfers von Bund, Bundesfonds und Bundeskammern | 21.844,98 | | | | | | 21.800,00 |
| | Darlehen | 98.000,00 | 106.100,00 | 40.000,00 | 40.000,00 | 40.000,00 | 40.000,00 | 364.100,00 |
| 10145/6121 | Gemeindestraßenbaumaßnahmen 2021 | 98.000,00 | 106.100,00 | 40.000,00 | 40.000,00 | 40.000,00 | 40.000,00 | 364.100,00 |
| | Finanzierungsleasing | 0,00 | 0,00 | 0,00 | 0,00 | 0,00 | 0,00 | 0,00 |
| | Veräußerung langfristiges Vermögen und sonstiges | 0,00 | 0,00 | 0,00 | 0,00 | 0,00 | 0,00 | 0,00 |
| Finanzierungsergebnis 1000612 | | 0,00 | 0,00 | 0,00 | 0,00 | 0,00 | 0,00 | 0,00 |
| | | | <i>inklusive Vorjahre (gerundet)</i> | 0,00 | 0,00 | 0,00 | 0,00 | 0,00 |

1. Nachtragsvoranschlag 2022

Stadtgemeinde Schrems

Nachweis der Investitionstätigkeit

| Salden Finanzierungsergebnisse | | RA Vorjahre | VA 2022 | Plan 2023 | Plan 2024 | Plan 2025 | Plan 2026 | Plan Gesamt (gerundet) |
|--------------------------------|---|--------------|--------------|------------|------------|------------|------------|---------------------------|
| 1000046 | Wasserversorgung neuer Brunnen Kottinghörman | | | | | | | |
| | Auszahlungen - Investitionen - Mittelverwendung | 0,00 | 100.000,00 | 0,00 | 0,00 | 0,00 | 0,00 | 100.000,00 |
| | Einzahlungen - Finanzierung - Mittelherkunft | 0,00 | 100.000,00 | 0,00 | 0,00 | 0,00 | 0,00 | 100.000,00 |
| | | 0,00 | 0,00 | 0,00 | 0,00 | 0,00 | 0,00 | 0,00 |
| | <i>inklusive Vorjahre (gerundet)</i> | | 0,00 | 0,00 | 0,00 | 0,00 | 0,00 | |
| 1000058 | Baulanderschließung KG LS ABA BA 29 + WVA E | | | | | | | |
| | Auszahlungen - Investitionen - Mittelverwendung | 188.043,39 | 0,00 | 0,00 | 0,00 | 0,00 | 0,00 | 188.000,00 |
| | Einzahlungen - Finanzierung - Mittelherkunft | 0,00 | 188.000,00 | 0,00 | 0,00 | 0,00 | 0,00 | 188.000,00 |
| | | -188.043,39 | 188.000,00 | 0,00 | 0,00 | 0,00 | 0,00 | 0,00 |
| | <i>inklusive Vorjahre (gerundet)</i> | | 0,00 | 0,00 | 0,00 | 0,00 | 0,00 | |
| 1000061 | ABA BA 30 und WVA BA 29 Sanierungen 2020 (2 | | | | | | | |
| | Auszahlungen - Investitionen - Mittelverwendung | 1.137.802,53 | 185.000,00 | 0,00 | 0,00 | 0,00 | 0,00 | 1.322.800,00 |
| | Einzahlungen - Finanzierung - Mittelherkunft | 1.100.000,00 | 222.800,00 | 0,00 | 0,00 | 0,00 | 0,00 | 1.322.800,00 |
| | | -37.802,53 | 37.800,00 | 0,00 | 0,00 | 0,00 | 0,00 | 0,00 |
| | <i>inklusive Vorjahre (gerundet)</i> | | 0,00 | 0,00 | 0,00 | 0,00 | 0,00 | |
| 1000062 | ABA BA 32 und WVA BA 30 Sanierungen 2022 (2 | | | | | | | |
| | Auszahlungen - Investitionen - Mittelverwendung | 14.628,47 | 1.360.400,00 | 0,00 | 0,00 | 0,00 | 0,00 | 1.375.000,00 |
| | Einzahlungen - Finanzierung - Mittelherkunft | 0,00 | 1.375.000,00 | 0,00 | 0,00 | 0,00 | 0,00 | 1.375.000,00 |
| | | -14.628,47 | 14.600,00 | 0,00 | 0,00 | 0,00 | 0,00 | 0,00 |
| | <i>inklusive Vorjahre (gerundet)</i> | | 0,00 | 0,00 | 0,00 | 0,00 | 0,00 | |
| 1000211 | Sanierung Schulkomplex (2021 bis 2024) | | | | | | | |
| | Auszahlungen - Investitionen - Mittelverwendung | 0,00 | 850.000,00 | 890.000,00 | 760.000,00 | 0,00 | 0,00 | 2.500.000,00 |
| | Einzahlungen - Finanzierung - Mittelherkunft | 300.000,00 | 850.000,00 | 890.000,00 | 760.000,00 | 0,00 | 0,00 | 2.800.000,00 |
| | | 300.000,00 | 0,00 | 0,00 | 0,00 | 0,00 | 0,00 | 300.000,00 |
| | <i>inklusive Vorjahre (gerundet)</i> | | 300.000,00 | 300.000,00 | 300.000,00 | 300.000,00 | 300.000,00 | |
| 1000363 | Stadtkernbelebung "Schrems 2030 - Zukunft Inne | | | | | | | |
| | Auszahlungen - Investitionen - Mittelverwendung | 0,00 | 200.000,00 | 0,00 | 0,00 | 0,00 | 0,00 | 200.000,00 |
| | Einzahlungen - Finanzierung - Mittelherkunft | 0,00 | 200.000,00 | 0,00 | 0,00 | 0,00 | 0,00 | 200.000,00 |
| | | 0,00 | 0,00 | 0,00 | 0,00 | 0,00 | 0,00 | 0,00 |
| | <i>inklusive Vorjahre (gerundet)</i> | | 0,00 | 0,00 | 0,00 | 0,00 | 0,00 | |
| 1000817 | Ankauf Friedhofsbagger (2022 bis 2022) | | | | | | | |
| | Auszahlungen - Investitionen - Mittelverwendung | 0,00 | 73.800,00 | 0,00 | 0,00 | 0,00 | 0,00 | 73.800,00 |
| | Einzahlungen - Finanzierung - Mittelherkunft | 0,00 | 73.800,00 | 0,00 | 0,00 | 0,00 | 0,00 | 73.800,00 |
| | | 0,00 | 0,00 | 0,00 | 0,00 | 0,00 | 0,00 | 0,00 |
| | <i>inklusive Vorjahre (gerundet)</i> | | 0,00 | 0,00 | 0,00 | 0,00 | 0,00 | |

1. Nachtragsvoranschlag 2022

Stadtgemeinde Schrems

Nachweis der Investitionstätigkeit

| Salden Finanzierungsergebnisse | | RA Vorjahre | VA 2022 | Plan 2023 | Plan 2024 | Plan 2025 | Plan 2026 | Plan Gesamt (gerundet) |
|--------------------------------|---|-------------|------------|-----------|-----------|-----------|-----------|---------------------------|
| 1000860 | Neuerrichtung Brücke Langegg (2021 bis 2023) | | | | | | | |
| | Auszahlungen - Investitionen - Mittelverwendung | 0,00 | 346.000,00 | 0,00 | 0,00 | 0,00 | 0,00 | 346.000,00 |
| | Einzahlungen - Finanzierung - Mittelherkunft | 90.000,00 | 256.000,00 | 0,00 | 0,00 | 0,00 | 0,00 | 346.000,00 |
| | | 90.000,00 | -90.000,00 | 0,00 | 0,00 | 0,00 | 0,00 | 0,00 |
| | <i>inklusive Vorjahre (gerundet)</i> | | 0,00 | 0,00 | 0,00 | 0,00 | 0,00 | |
| 1710100 | Sanierung Hintausweg Langegg (Güterweg) (2021 bis 2022) | | | | | | | |
| | Auszahlungen - Investitionen - Mittelverwendung | 0,00 | 120.000,00 | 0,00 | 0,00 | 0,00 | 0,00 | 120.000,00 |
| | Einzahlungen - Finanzierung - Mittelherkunft | 0,00 | 120.000,00 | 0,00 | 0,00 | 0,00 | 0,00 | 120.000,00 |
| | | 0,00 | 0,00 | 0,00 | 0,00 | 0,00 | 0,00 | 0,00 |
| | <i>inklusive Vorjahre (gerundet)</i> | | 0,00 | 0,00 | 0,00 | 0,00 | 0,00 | |
| 1820100 | Ankauf Multifunktionslader AVANT für Bauhof (2022 bis 2022) | | | | | | | |
| | Auszahlungen - Investitionen - Mittelverwendung | 0,00 | 60.300,00 | 0,00 | 0,00 | 0,00 | 0,00 | 60.300,00 |
| | Einzahlungen - Finanzierung - Mittelherkunft | 0,00 | 60.300,00 | 0,00 | 0,00 | 0,00 | 0,00 | 60.300,00 |
| | | 0,00 | 0,00 | 0,00 | 0,00 | 0,00 | 0,00 | 0,00 |
| | <i>inklusive Vorjahre (gerundet)</i> | | 0,00 | 0,00 | 0,00 | 0,00 | 0,00 | |
| 1821400 | Ankauf Holder C70S (2022 bis 2022) | | | | | | | |
| | Auszahlungen - Investitionen - Mittelverwendung | 0,00 | 162.000,00 | 0,00 | 0,00 | 0,00 | 0,00 | 162.000,00 |
| | Einzahlungen - Finanzierung - Mittelherkunft | 0,00 | 162.000,00 | 0,00 | 0,00 | 0,00 | 0,00 | 162.000,00 |
| | | 0,00 | 0,00 | 0,00 | 0,00 | 0,00 | 0,00 | 0,00 |
| | <i>inklusive Vorjahre (gerundet)</i> | | 0,00 | 0,00 | 0,00 | 0,00 | 0,00 | |
| 1000612 | Infrastrukturmaßnahmen Straßenbau und Straßer | | | | | | | |
| | Auszahlungen - Investitionen - Mittelverwendung | 604.647,79 | 320.000,00 | 50.000,00 | 50.000,00 | 50.000,00 | 50.000,00 | 1.124.600,00 |
| | Einzahlungen - Finanzierung - Mittelherkunft | 604.647,79 | 320.000,00 | 50.000,00 | 50.000,00 | 50.000,00 | 50.000,00 | 1.124.600,00 |
| | | 0,00 | 0,00 | 0,00 | 0,00 | 0,00 | 0,00 | 0,00 |
| | <i>inklusive Vorjahre (gerundet)</i> | | 0,00 | 0,00 | 0,00 | 0,00 | 0,00 | |
| 1000004 | Hochwasser-Vorhermaßnahmen (2008 bis 2099) | | | | | | | |
| | Auszahlungen - Investitionen - Mittelverwendung | 490.543,10 | 300.000,00 | 0,00 | 0,00 | 0,00 | 0,00 | 790.500,00 |
| | Einzahlungen - Finanzierung - Mittelherkunft | 485.543,10 | 305.000,00 | 0,00 | 0,00 | 0,00 | 0,00 | 790.500,00 |
| | | -5.000,00 | 5.000,00 | 0,00 | 0,00 | 0,00 | 0,00 | 0,00 |
| | <i>inklusive Vorjahre (gerundet)</i> | | 0,00 | 0,00 | 0,00 | 0,00 | 0,00 | |
| 1000012 | Wasser und Kanalkataster ABA BA 24 (2009 bis 2022) | | | | | | | |
| | Auszahlungen - Investitionen - Mittelverwendung | 187.752,74 | 0,00 | 0,00 | 0,00 | 0,00 | 0,00 | 187.800,00 |
| | Einzahlungen - Finanzierung - Mittelherkunft | 187.752,74 | 0,00 | 0,00 | 0,00 | 0,00 | 0,00 | 187.800,00 |
| | | 0,00 | 0,00 | 0,00 | 0,00 | 0,00 | 0,00 | 0,00 |
| | <i>inklusive Vorjahre (gerundet)</i> | | 0,00 | 0,00 | 0,00 | 0,00 | 0,00 | |

1. Nachtragsvoranschlag 2022

Stadtgemeinde Schrems

Nachweis der Investitionstätigkeit

| Salden Finanzierungsergebnisse | | RA Vorjahre | VA 2022 | Plan 2023 | Plan 2024 | Plan 2025 | Plan 2026 | Plan Gesamt (gerundet) |
|---|---|--------------------|--------------------|--------------------|--------------------|--------------------|--------------------|---------------------------|
| 1000053 | Barrierefreie Sanierung Stadtamt Schrems (2018) | | | | | | | |
| | Auszahlungen - Investitionen - Mittelverwendung | 679.308,06 | 0,00 | 0,00 | 0,00 | 0,00 | 0,00 | 679.300,00 |
| | Einzahlungen - Finanzierung - Mittelherkunft | 679.308,06 | 0,00 | 0,00 | 0,00 | 0,00 | 0,00 | 679.300,00 |
| | | 0,00 | 0,00 | 0,00 | 0,00 | 0,00 | 0,00 | 0,00 |
| | <i>inklusive Vorjahre (gerundet)</i> | | 0,00 | 0,00 | 0,00 | 0,00 | 0,00 | |
| 1000071 | Güterwege (2020 bis 2099) | | | | | | | |
| | Auszahlungen - Investitionen - Mittelverwendung | 83.276,79 | 38.000,00 | 38.000,00 | 38.000,00 | 38.000,00 | 38.000,00 | 273.300,00 |
| | Einzahlungen - Finanzierung - Mittelherkunft | 83.276,79 | 38.000,00 | 38.000,00 | 38.000,00 | 38.000,00 | 38.000,00 | 273.300,00 |
| | | 0,00 | 0,00 | 0,00 | 0,00 | 0,00 | 0,00 | 0,00 |
| | <i>inklusive Vorjahre (gerundet)</i> | | 0,00 | 0,00 | 0,00 | 0,00 | 0,00 | |
| Saldo Investive Einzelvorhaben | | 144.525,61 | 155.400,00 | 0,00 | 0,00 | 0,00 | 0,00 | 299.900,00 |
| | <i>inklusive Vorjahre (gerundet)</i> | | 299.900,00 | 299.900,00 | 299.900,00 | 299.900,00 | 299.900,00 | |
| 2200100 | Sonstige Investitionen (2020 bis 2099) | | | | | | | |
| | Auszahlungen - Investitionen - Mittelverwendung | 276.120,83 | 380.200,00 | 123.300,00 | 53.300,00 | 53.300,00 | 53.300,00 | 939.500,00 |
| | Einzahlungen - Finanzierung - Mittelherkunft | 12.583,03 | 0,00 | 0,00 | 0,00 | 0,00 | 0,00 | 12.600,00 |
| | | -263.537,80 | -380.200,00 | -123.300,00 | -53.300,00 | -53.300,00 | -53.300,00 | -926.900,00 |
| | <i>inklusive Vorjahre (gerundet)</i> | | -643.700,00 | -767.000,00 | -820.300,00 | -873.600,00 | -926.900,00 | |
| Saldo Sonstige Investitionen | | -263.537,80 | -380.200,00 | -123.300,00 | -53.300,00 | -53.300,00 | -53.300,00 | -926.900,00 |
| | <i>inklusive Vorjahre (gerundet)</i> | | -643.700,00 | -767.000,00 | -820.300,00 | -873.600,00 | -926.900,00 | |
| Saldo der gesamten Investitionstätigkeit | | -119.012,19 | -224.800,00 | -123.300,00 | -53.300,00 | -53.300,00 | -53.300,00 | -627.000,00 |
| | <i>inklusive Vorjahre (gerundet)</i> | | -343.800,00 | -467.100,00 | -520.400,00 | -573.700,00 | -627.000,00 | |

Leasingspiegel (Anlage 6i)

Finanzierungsleasing

| Ansatz- oder Projektbezeichnung | Anschaffungskosten | Buchwert 31.12.2021 | Buchwert 31.12.2022 | Summe ausstehender Mindestleasing- zahlungen | Laufzeit | Restlaufzeit in Jahren |
|---------------------------------|--------------------|------------------------|------------------------|--|----------|---------------------------|
| Summe | 0,00 | 0,00 | 0,00 | 0,00 | | |

Wirtschaftliche Unternehmungen, Betriebe, betriebsähnliche Einrichtungen gem. § 1 Abs. 2

| | | | | | | |
|-------|------|------|------|------|--|--|
| Summe | 0,00 | 0,00 | 0,00 | 0,00 | | |
|-------|------|------|------|------|--|--|

Operating Leasing

| Ansatz- oder Projektbezeichnung | Laufzeit Grundmietzeit in Jahren | Gesamtkosten | Einmalkautiion | Leasingentgelt (ohne laufender Kautiion) | Laufende Kautiion | Restlaufzeit in Jahren | Kumulierte Restzahlungen |
|---------------------------------|-------------------------------------|--------------|----------------|---|-------------------|---------------------------|-----------------------------|
| Summe | | 0,00 | 0,00 | 0,00 | 0,00 | | 0,00 |

Wirtschaftliche Unternehmungen, Betriebe, betriebsähnliche Einrichtungen gem. § 1 Abs. 2

| | | | | | | | |
|-------|--|------|------|------|------|--|------|
| Summe | | 0,00 | 0,00 | 0,00 | 0,00 | | 0,00 |
|-------|--|------|------|------|------|--|------|

Nachweis Vermögen mit abgeänderter Nutzungsdauer

1. Nachtragsvoranschlag 2022

Stadtgemeinde Schrems

Nachweis Vermögen mit abgeänderter Nutzungsdauer

| Konto | Bezeichnung | Nutzungsdauer lt. VRV | Abweichende Nutzungsdauer | Begründung |
|-----------------|---|-----------------------|---------------------------|--|
| 2/0440001/00002 | Flächenwidmungsplan | 0,0 | 5,0 | lt. GemDat Leitfaden HB |
| 2/0440001/00003 | Software SQL-Server inkl. Installationen | 0,0 | 5,0 | lt. Gemdat bzw. VRV2015 Leitfaden HB |
| 3/0430001/02335 | BA22 LIS ABA+WVA - anteilig (68,28%) | 0,0 | 25,0 | lt. Schreiben GemDat 23.04.19; CBA/EH |
| 3/0430001/02336 | KPC Förderung ABA BA22 | 0,0 | 25,0 | lt. Schreiben GemDat 23.04.19; CBA/EH |
| 3/0430001/02337 | ABA BA22: LIS ABA+WVA - anteilig (31,72%) | 0,0 | 25,0 | lt. GemDat bzw. VRV Leitfaden; CBA/EH 06.02.19 |
| 3/0430001/02343 | BA24 LIS ABA+WVA - anteilig (82,69%) | 0,0 | 25,0 | lt. GemDat bzw. VRV Leitfaden; CBA/EH 29.07.2019 |
| 3/0430001/02345 | KPC Förderung WVA BA22 | 0,0 | 25,0 | lt. GemDat bzw. VRV Leitfaden; CBA/EH 06.02.19 |
| 3/0430001/02346 | ABA BA24 LIS ABA + WVA - anteilig (17,31%) | 0,0 | 25,0 | lt. GemDat bzw. VRV Leitfaden; CBA/EH 06.02.19 |
| 3/0430001/02347 | KPC Förderung WVA BA24 | 0,0 | 25,0 | lt. GemDat bzw. VRV Leitfaden; CBA/EH 06.02.19 |
| 3/0430001/02670 | KT BA22 LIS ABA+WVA - anteilig (68,28%) | 0,0 | 25,0 | lt. Schreiben GemDat 23.04.19; CBA/EH |
| 3/0430001/02671 | KT ABA BA22: LIS ABA+WVA - anteilig (31,72%) | 0,0 | 25,0 | lt. GemDat bzw. VRV Leitfaden; CBA/EH 06.02.19 |
| 3/0430001/02672 | KT BA24 LIS ABA+WVA - anteilig (82,69%) | 0,0 | 25,0 | lt. GemDat bzw. VRV Leitfaden; CBA/EH 29.07.2019 |
| 3/0430001/02673 | KPC Förderung ABA BA24 | 0,0 | 25,0 | lt. GemDat bzw. VRV Leitfaden; CBA/EH 29.07.2019 |
| 3/0430001/02674 | KT ABA BA24 LIS ABA + WVA - anteilig (17,31%) | 0,0 | 25,0 | lt. GemDat bzw. VRV Leitfaden; CBA/EH 06.02.19 |
| 4/0150001/01848 | Ford Focus GD-536AM, BH-Leitung F7 | 8,0 | 2,0 | Wird auf die RND abgeschrieben (Erstzulassung: 10.04.2012) |
| 4/0150002/01849 | Holder C270 inkl.Sonderausstattung GD-501 AK (Vorführgerät) I | 10,0 | 9,0 | Wird auf die RND abgeschrieben (EZ: 2011); CBA/EH 30.09.19 |
| 4/0150002/01854 | AEBI 450 Vario lang, GD-455CT F27 | 10,0 | 7,0 | wird auf die RND abgeschrieben (EZ: 27.01.2015) |
| 4/0440001/01607 | Acrobat Pro11 Zentralamt | 0,0 | 5,0 | lt. GemDat bzw. VRV Leitfaden; CBA/EH 06.02.19 |
| 4/0440001/01610 | OnePlaceSolutions-Lizenz für ELAK | 0,0 | 5,0 | lt. GemDat bzw. VRV Leitfaden; CBA/EH 06.02.19 |
| 4/0440001/01611 | OnePlaceSolutions- Lizenz für ELAK | 0,0 | 5,0 | lt. GemDat bzw. VRV Leitfaden; CBA/EH 06.02.19 |
| 4/0440001/01613 | Auto-CAD LT 2017 INFRA | 0,0 | 5,0 | lt. GemDat und VRV; CBA/EH |
| 4/0440001/01616 | K5 Finanz, Friedhof, Datenkonvertierung, | 0,0 | 5,0 | lt. GemDat bzw. VRV Leitfaden; CBA/EH 06.02.19 |
| 4/0440001/01656 | OnePlaceSolutions-Lizenz für IT Kommunal | 0,0 | 5,0 | lt. GemDat bzw. VRV Leitfaden; CBA/EH 06.02.19 |
| 4/0440001/01922 | KIM Finanzmanager inkl. Installation und Backup-System | 0,0 | 5,0 | lt. GemDat bzw. VRV Leitfaden; CBA/EH 06.02.19 |
| 4/0440001/01924 | Kommunal Paket Digiplan FIV | 0,0 | 5,0 | lt. GemDat bzw. VRV Leitfaden; CBA/EH 06.02.19 |
| 4/0440001/01965 | OnePlaceSolutions-Lizenz für Elak | 0,0 | 5,0 | lt. GemDat bzw. VRV Leitfaden; CBA/EH 06.02.19 |
| 4/0440001/02055 | KIM Finanzmanager | 0,0 | 5,0 | lt. GemDat bzw. VRV Leitfaden; CBA/EH 06.02.19 |
| 4/0440001/02112 | Office 2010 Lizenz | 0,0 | 5,0 | lt. GemDat bzw. VRV Leitfaden; CBA/EH |
| 4/0440001/02276 | WLAN AccessPoint+WLAN | 0,0 | 5,0 | lt. GemDat bzw. VRV Leitfaden; CBA/EH 06.02.19 |
| 4/0440001/02466 | Backup Software, Dolezal | 0,0 | 5,0 | lt. GemDat bzw. VRV Leitfaden; CBA/EH 06.02.19 |
| 4/0440001/02467 | Firewall, Dolezal | 0,0 | 5,0 | lt. GemDat bzw. VRV Leitfaden; CBA/EH 06.02.19 |
| 4/0440001/02597 | Naturstandsdarstellung inkl. 4 Lizenzen | 0,0 | 5,0 | lt. GemDat bzw. VRV Leitfaden; CBA/EH 06.02.19 |
| 4/0440001/02598 | CorelDraw & Bildbearbeitung Einwohneramt | 0,0 | 5,0 | lt. GemDat bzw. VRV Leitfaden; CBA/EH 06.02.19 |
| 4/0440001/02599 | K5 Fakturierung | 0,0 | 5,0 | lt. Leitfaden VRV (GemDat); CBA/EH GR 10.09.2019 |
| 4/0440001/02600 | Map2Web Variante II - Software 2020 | 0,0 | 5,0 | lt. GemDat bzw. VRV Leitfaden; CBA/EH 06.02.19 |
| 4/0440001/02601 | VPU-Software Schullizenz - VS | 0,0 | 5,0 | lt. GemDat bzw. VRV Leitfaden; HB 10.09.2020 |
| 4/0440001/02605 | Worry-Free Standard Lizenz | 0,0 | 5,0 | lt. Gemdat bzw. VRV-Leitfaden 18.02.2021 HB |
| 4/0440001/02606 | Map2Wev Variante II - Software 2021 | 0,0 | 5,0 | lt. GemDat bzw. VRV Leitfaden; CBA/EH 06.02.19 |
| 4/0440001/02607 | Eins Plus 3, VUP-Software Schullizenz | 0,0 | 5,0 | lt. GemDat bzw. VRV Leitfaden; HB 10.09.2020 |

1. Nachtragsvoranschlag 2022

Stadtgemeinde Schrems

Nachweis Vermögen mit abgeänderter Nutzungsdauer

| Konto | Bezeichnung | Nutzungsdauer lt. VRV | Abweichende Nutzungsdauer | Begründung |
|-----------------|---|-----------------------|---------------------------|---|
| 4/0440001/02608 | Adobe Creative Cloud for Individuals | 0,0 | 5,0 | lt. GemDat bzw. VRV Leitfaden; CBA/EH 06.02.19 - 23.09.2021 HB |
| 4/0440001/02611 | Worry-Free Standard Lizenz 2022 | 0,0 | 5,0 | lt. Gemdat bzw. VRV-Leitfaden - HB |
| 4/0440001/02612 | Biblioweb Software 2022 | 0,0 | 5,0 | lt. Gemdat bzw. VRV-Leitfaden - HB |
| 4/0440001/02613 | Map2Web Variante II - Software 2022 | 0,0 | 5,0 | lt. GemDat bzw. VRV Leitfaden; CBA/EH 06.02.19 |
| 5/0340002/01714 | VarioCooking-Center VCC Multificiency 112T Internat | 10,0 | 8,0 | wird auf die RND abgeschrieben, Vorführgerät BJ 2015; CBA/EH 18.09.19 |
| 5/0440001/00001 | Timepark - Wirtschaftshof | 0,0 | 5,0 | lt. GemDat bzw. VRV Leitfaden; HB |

Dienstpostenplan
- interne Anlage b

Dienstpostenplan / Stellenplan - 1. Nachtragsvoranschlag 2022

Der Dienstpostenplan ist **Teil des Voranschlages** (§ 73 NÖ GO/ § 56 Abs. 3 NÖ STROG/ § 5 Abs. 1 Z 4. VRV 2015).

Die Aufnahme eines Vertragsbediensteten darf nur erfolgen, wenn ein **im Dienstpostenplan vorgesehener Dienstposten frei ist** und die Aufnahmeerfordernisse erfüllt sind (§ 2 GVBG/ § 3 GBDO).

| Dienstpostenplan im Voranschlag | | | | | | | |
|---------------------------------|---------------------------------|--------|-------------------|---------------------|-------------------|--------------|------|
| DZW | Bezeichnung des Dienstzweiges | Anzahl | Entlohnungsgruppe | Funktionsverwendung | | | |
| | | | | Anzahl | FGP | Bezeichnung | Pzlg |
| 44 | Höherer Verwaltungsdienst | 1 | 7 | 1 | 9 ^{a)} | AmtsleiterIn | ✓ |
| 71 | Verwaltungsfachdienst | 9 | 5 | 1 | VII ^{b)} | - | ✓ |
| | | | | 2 | 7 ^{b)} | - | ✓ |
| 15 | Hilfsdienst | 22 | 2 | - | - | - | - |
| 70 | Standesbeamtenfachdienst | 1 | 5 | 1 | 7 ^{b)} | - | ✓ |
| 12 | Kindergartenhilfsdienst | 20 | 3 | - | - | - | - |
| 2 | Facharbeiter/Saisonfacharbeiter | 29 | 5 | 1 | 7 ^{b)} | - | ✓ |
| | | | | 2 | 6 ^{d)} | - | ✓ |
| 2 | Saisonarbeiter | 6 | 1 | - | - | - | - |
| 60 | Erzieherfachdienst | 1 | 5 | - | - | - | - |
| 11 | angelernter Arbeiter | 3 | 3 | - | - | - | - |
| 69 | Rechnungsfachdienst | 4 | 5 | 1 | 7 ^{b)} | - | ✓ |
| | Beamte RuhegenussbezieherInnen | 6 | | - | - | - | - |

| Zeichenerklärung | |
|---|----|
| Funktionsdienstposten gem. § 2 Abs. 3 lit. a)-d) GBDO 1976 | |
| leitender Gemeindebeamte | a) |
| Leiter einer Abteilung/ Amtes/ Referates/ wirtschaftlichen Unternehmung | b) |
| die mit einem Leiterposten (lit.a und b) vergleichbaren DP | c) |
| DP mit hervorgehobener Verwendung | d) |
| Anspruch auf Personalzulage | ✓ |

| Seite | Inhalt |
|-------|--|
| 3 | Vorbericht |
| 17 | NVA Ergebnishaushalt Gesamt 1. Ebene (Anlage 1a) - interne Vergütungen enthalten |
| 21 | NVA Ergebnishaushalt Gesamt 1. und 2. Ebene (Anlage 1a) - interne Vergütungen enthalten |
| 25 | NVA Ergebnishaushalt Bereichsbudget 1. und 2. Ebene (Anlage 1a) |
| 47 | NVA Finanzierungshaushalt Gesamt 1. Ebene (Anlage 1b) - interne Vergütungen enthalten |
| 51 | NVA Finanzierungshaushalt Gesamt 1. und 2. Ebene (Anlage 1b) - interne Vergütungen enthalten |
| 57 | NVA Finanzierungshaushalt Bereichsbudget 1. und 2. Ebene (Anlage 1b) |
| 99 | Querschnitt (Anlage 5b) |
| 105 | NVA Ergebnis- und Finanzierungsvoranschlag Detailnachweis |
| 233 | Personaldaten iSd ÖStp (Anlage 4) |
| 239 | Nachweis über Transferzahlungen (Anlage 6a) |
| 243 | Nachweis über Haushaltsrücklagen und Zahlungsmittelreserven (Anlage 6b) |
| 247 | Einzelnachweis über Finanzschulden und Schuldendienst (Anlage 6c) |
| 263 | Nachweis über hausinterne Vergütungen (Anlage 6f) |
| 267 | MFP - Ergebnishaushalt Gesamt 1. und 2. Ebene - interne Vergütungen enthalten |
| 271 | MFP - Finanzierungshaushalt Gesamt 1. und 2. Ebene - interne Vergütungen enthalten |
| 277 | Haushaltspotential Nachtragsvoranschlag 2022 |
| 283 | NVA Nachweis der Investitionstätigkeit |
| 307 | Leasingspiegel (Anlage 6i) |
| 311 | Nachweis Vermögen mit abgeänderter Nutzungsdauer |
| 315 | Dienstpostenplan |